



**UNIVERSIDAD PEDAGÓGICA
EXPERIMENTAL LIBERTADOR**



BOLETÍN **ESTADÍSTICO**

2018

Publicación Anual Registrada ante la Biblioteca Nacional

Título: Boletín Estadístico.....

Autor, Editor e Impresión: Unidad de Registro y Análisis Estadístico adscrita a la Dirección General de Planificación y Desarrollo de la Universidad Pedagógica Experimental Libertador (UPEL).

Depósito Legal N°: pp200303Cs359, emitido por la División de Depósito Legal del Instituto Autónomo Biblioteca Nacional y de Servicio de Bibliotecas.....

Certificado ISSN: 1690-803, emitido por la Biblioteca Nacional. Noviembre 2015.....

Se prohíbe la reproducción total o parcial de este libro sin la autorización del editor.

ÍNDICE

Presentación	1
Autoridades Rectorales y Equipo Responsable de la Elaboración del Boletín Estadística de Estudiantes y Recursos Humanos por Entidad Federal	2
Estado Amazonas	3
Estado Anzoátegui	5
Estado Apure	7
Estado Aragua	10
Estado Barinas	13
Estado Bolívar	15
Estado Carabobo	18
Estado Cojedes	20
Estado Delta Amacuro	22
Distrito Capital	24
Estado Falcón	27
Estado Guárico	30
Estado Lara	32
Estado Mérida	35
Estado Miranda	37
Estado Monagas	40
Estado Nueva Esparta	43
Estado Portuguesa	45
Estado Sucre	48
Estado Táchira	50
Estado Trujillo	53
Estado Vargas	56
Estado Yaracuy	58
Estado Zulia	61
Estadísticas de Estudiantes y Recursos Humanos por Instituto	
Instituto Pedagógico de Caracas	63
Instituto Pedagógico de Barquisimeto	66
Instituto Pedagógico de Maturín	69
Instituto Pedagógico de Maracay	72
Instituto Pedagógico de Miranda	75
Instituto de Mejoramiento Profesional del Magisterio	78
Instituto Pedagógico Rural El Mácaro	81
Instituto Pedagógico Rural Gervasio Rubio	84
Estadísticas de Estudiantes y Recursos Humanos, Total UPEL	87
Resumen de la Estadística de Pregrado por Especialidad	88
Resumen de la Estadística de Posgrado por programa	90
Resumen de la Estadística de Estudiantes y Recursos Humanos por Estado	93
Matricula, Nuevos Inscritos, Egresados Y Prosecución De Pregrado De La Upel	94
Matricula, Nuevos Inscritos, Egresados Y Prosecución De Postgrado De La Upel	95
Pirámide Poblacional Estudiantil	96

PRESENTACIÓN

La Dirección General de Planificación y Desarrollo, se complace una vez más, en colocar a su disposición el “Boletín Estadístico año 2018”, contentivo de cifras referentes a las distintas variables que conforman el proceso de Recolección de Información Estadística de la Universidad Pedagógica Experimental Libertador (UPEL).

La presente publicación renovó su diseño interno, mostrando en una nueva combinación de matices, colores y dimensiones para mostrar los datos obtenidos en cifras por ubicación geográfica a nivel nacional, siguiendo el orden de la estructura académica desconcentrada adscrita a la Universidad. Cabe destacar que, la UPEL es una Universidad que tiene presencia en todas las entidades del país contribuyendo al desarrollo del mismo en materia de educación.

Por otra parte, se puede observar el resumen de las Estadísticas por Instituto Pedagógico, que muestra cifras reales del Personal Docente por condición, categoría y dedicación; del Personal Administrativo y Obrero por condición laboral. Así mismo, se presentan los totales de matrícula, nuevos inscritos y egresados de pregrado y postgrado.

Como una forma de contribuir a la comprensión de la información estadística publicada en esta edición, ofrecemos al lector, notas explicativas en cada uno de los cuadros para precisar cada dato suministrado, siendo éste un recurso importante que se recomienda tener en cuenta en la interpretación de las cifras. Es importante manifestar, que actualmente se tienen en curso dos Diseños curriculares uno perteneciente al Diseño 1996 y el otro al Diseño 2015 que se puso en práctica a partir del ejercicio año 2017.

En esta oportunidad no se mostrará información referente a los indicadores de Bienestar Estudiantil, SEA y Extensión por lo que pedimos consideración ya que las Secciones de Estadística en varios Pedagógicos han tenido renuncias de personal altamente calificados. Se asegurará que para el Boletín Estadístico 2019 se incorporara la serie completa.

Con la visión de asegurar el mejor resultado posible, mediante un esfuerzo en equipo, la divulgación de nuestra estadística institucional se hace posible gracias a la red de apoyo estadístico representada en los Institutos a través de las Secciones de Estadística y por ende las Unidades de Planificación.

Desde la Dirección General de Planificación y Desarrollo, hacemos extensiva la invitación a nuestros lectores, a seguir las publicaciones del Boletín Estadístico Institucional Anual, a fin de que el mismo sea un instrumento de consulta confiable y de colección histórica, que facilita la toma de decisiones en el tiempo oportuno, al planificar y evaluar el principal producto de esta Casa de Estudio.

Autoridades Rectorales

Dr. Raúl López Sayago
Rector

Dra. Doris Pérez Barreto
Vicerrectora de Docencia

Dra. Moraima Esteves González
Vicerrectora de Investigación y Posgrado

Dra. María T. Centeno de Algomed
Vicerrectora de Extensión

Dra. Nilva Liuval Moreno de Tovar
Secretaria

Equipo Responsable

Dra. Marlys Vásquez de la Rosa
Directora General

Esp. Jarles Duran
Coordinador Nacional de Registro y Análisis Estadístico

Lcda. Fabiola Suárez
Analista de Registro y Control Estadístico (Jefe)

T.S.U. Carlos Osuna
Analista de Registro y Control Estadístico (Jefe)

T.S.U. Yarubi Ramos
Secretaria

T.S.U. Jessica Parra
Diseñadora Gráfico

INSTITUTOS

Pedagógico de Caracas

Pedagógico de Barquisimeto
"Luis Beltrán Prieto Figueroa"

Pedagógico de Maturín
"Antonio Lira Alcalá"

Pedagógico de Maracay "Rafael
Alberto Escobar Lara"

Pedagógico de Miranda "José
Manuel Siso Martínez"

Mejoramiento Profesional del
Magisterio

Pedagógico Rural "El Mácaro"

Pedagógico Rural "Gervasio
Rubio"

JEFES DE UNIDAD DE PLANIFICACIÓN Y DESARROLLO

Lcda. María Isabel Cuchilla

Dra. Lisbeth Santeliz

Prof. Elier García

Dra. Yngrid Hernández

Dra. Lusmidia Alvarado

Dra. Lizla Romero

Prof. José Berríos

Prof. Jorge Ramirez

SECCIÓN DE ESTADÍSTICA

Lcdo. Simón Cabrera
Lcda. Erimar Sifonte

Lcda. Sandra Perozo

Lcdo. Harrys Coa
Lcda. Betzys Coa

Msc. Alex Arteaga

Lcda. Carmen Aponte
Lcda. Alida Pérez
T.S.U. Madeline Vera

Lcdo. Javier Rhenals

Lcdo. Eddysson Torrealba

Lcda. Mayra Pungunta

Amazonas



**I.P.R.EL MÁCARO
EXT. PUERTO AYACUCHO**

PERSONAL	PREGRADO	POSTGRADO
DOC. 128	MAT. 1.042	MAT. 0
ADM. 15	N.I. 112	N.I. 0
OBR. 6	EGR. 113	EGR. 0

**I.P.R.EL MÁCARO
C.A. SAN FERNANDO DE ATABAPO**

PERSONAL	PREGRADO	POSTGRADO
DOC. 0	MAT. 17	MAT. 0
ADM. 0	N.I. 0	N.I. 0
OBR. 0	EGR. 0	EGR. 0

TOTAL AMAZONAS

PERSONAL	PREGRADO	POSTGRADO
DOC. 128	MAT. 1.059	MAT. 0
ADM. 15	N.I. 112	N.I. 0
OBR. 6	EGR. 113	EGR. 0

ESTUDIANTES DE LA INSTITUCIÓN

VARIABLES	PREGRADO	POSTGRADO
MATRÍCULA	1.059	0
NUEVOS INSCRITOS	112	0
EGRESADOS	113	0

PERSONAL DE LA INSTITUCIÓN

TIPO DE PERSONAL	ORDINARIO	CONTRATADO	JUB. Y PENS.
DOCENTES	17	111	0
ADMINISTRATIVOS	15	0	0
OBREROS	6	0	0

PERSONAL DOCENTE POR CATEGORÍA

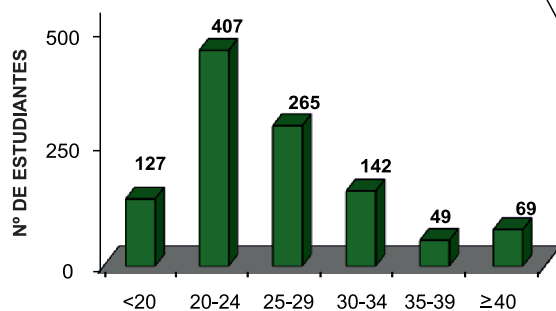
CATEGORÍAS	DOCENTE	%
INSTRUCTOR	9	7
ASISTENTE	4	3
AGREGADO	2	2
ASOCIADO	2	2
TITULAR	0	0
CONTRATADO	111	86
TOTAL PERS. DOCENTE ACTIVO	128	100

PERSONAL DOCENTE POR DEDICACIÓN


TIEMPO DE DEDICACIÓN	DOC. ACTIVO	%
DEDICACIÓN EXCLUSIVA	6	5
TIEMPO COMPLETO	9	7
MEDIO TIEMPO	70	55
TIEMPO CONVENCIONAL	43	33

DOC. ACTIVO: INCLUYE PERSONAL DOCENTE CONTRATADO

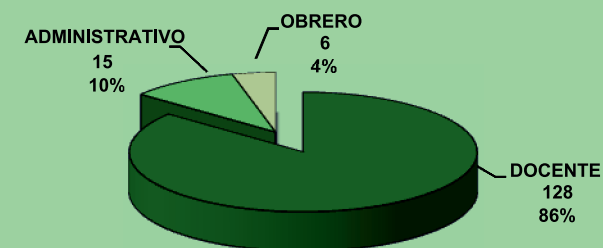
MATRÍCULA DE PREGRADO POR EDAD.



MATRÍCULA PREGRADO POR SEXO.



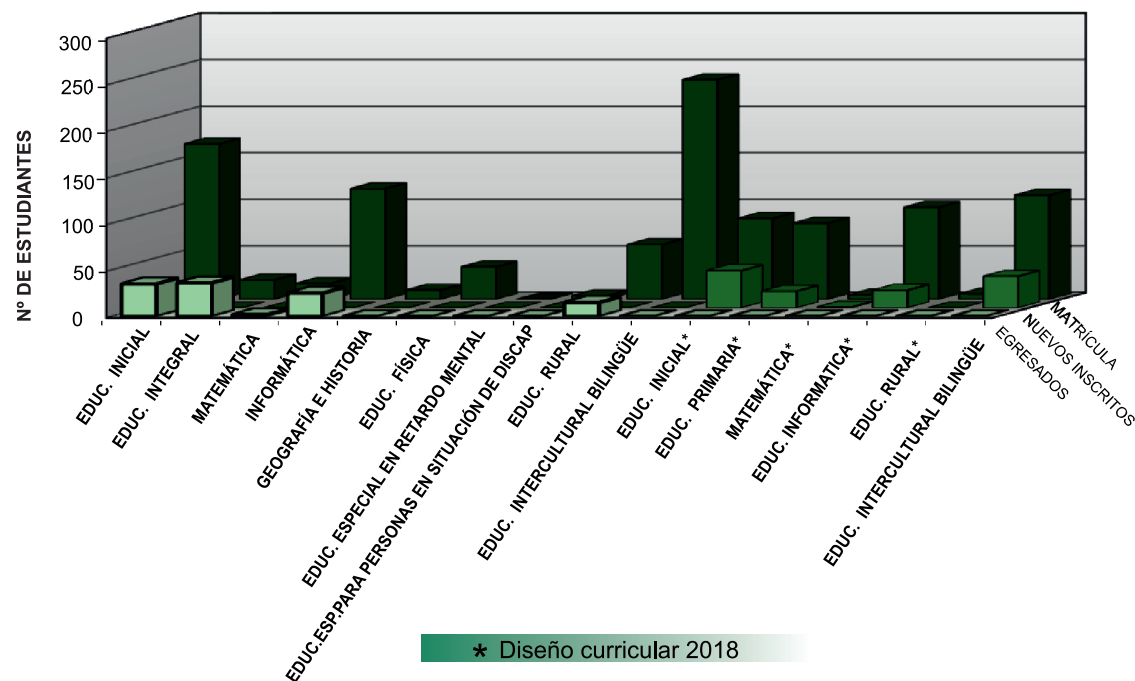
TIPO DE PERSONAL.



EDAD(AÑOS)

ESTUDIANTES DE PREGRADO POR ESPECIALIDAD

ESPECIALIDAD	MATRÍCULA	NUEVOS INSCRITOS	EGRESADOS
EDUC. INICIAL	167	0	35
EDUC. INTEGRAL	21	0	36
MATEMÁTICA	17	0	2
INFORMÁTICA	119	0	25
GEOGRAFÍA E HISTORIA	10	0	0
EDUC. FÍSICA	35	0	0
EDUC. ESPECIAL EN RETARDO MENTAL	0	0	0
EDUC.ESP.PARA PERSONAS EN SITUACIÓN DE DISCAP	4	0	0
EDUC. RURAL	59	0	15
EDUC. INTERCULTURAL BILINGÜE	236	0	0
EDUC. INICIAL*	87	40	0
EDUC. PRIMARIA*	82	18	0
MATEMÁTICA*	5	1	0
EDUC. INFORMÁTICA*	99	19	0
EDUC. RURAL*	6	0	0
EDUC. INTERCULTURAL BILINGÜE	112	34	0
TOTAL	1.059	112	113



NO SE OFRECE POSGRADO

Anzoátegui

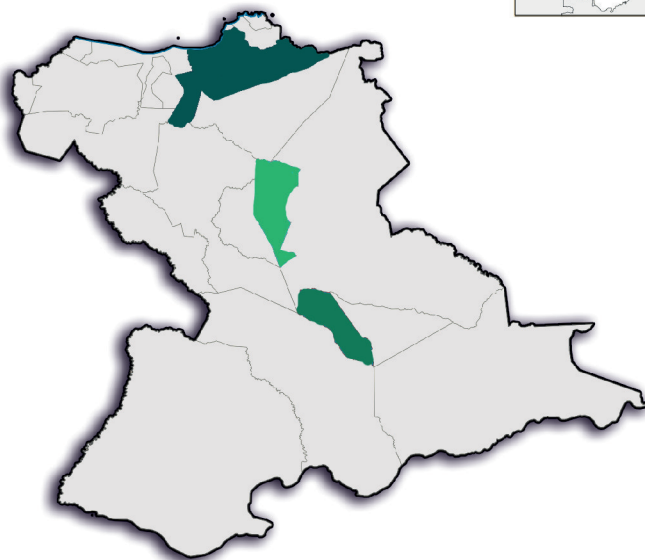


IMPM EXT. BARCELONA					
PERSONAL	PREGRADO		POSTGRADO		
DOC.	54	MAT. 478	MAT.	146	
ADM.	16	N.I. 79	N.I.	33	
OBR.	4	EGR. 43	EGR.	2	

IMPM EXT. EL TIGRE					
PERSONAL	PREGRADO		POSTGRADO		
DOC.	72	MAT. 526	MAT.	14	
ADM.	6	N.I. 158	N.I.	14	
OBR.	6	EGR. 72	EGR.	0	

IMPM C.A. ANACO					
PERSONAL	PREGRADO		POSTGRADO		
DOC.	31	MAT. 181	MAT.	0	
ADM.	0	N.I. 5	N.I.	0	
OBR.	0	EGR. 0	EGR.	0	

TOTAL ANZOÁTEGUI					
PERSONAL	PREGRADO		POSTGRADO		
DOC.	157	MAT. 1.185	MAT.	160	
ADM.	21	N.I. 242	N.I.	47	
OBR.	10	EGR. 115	EGR.	2	



ESTUDIANTES DE LA INSTITUCIÓN		
VARIABLES	PREGRADO	POSTGRADO
MATRÍCULA	1,185	160
NUEVOS INSCRITOS	242	47
EGRESADOS	115	2

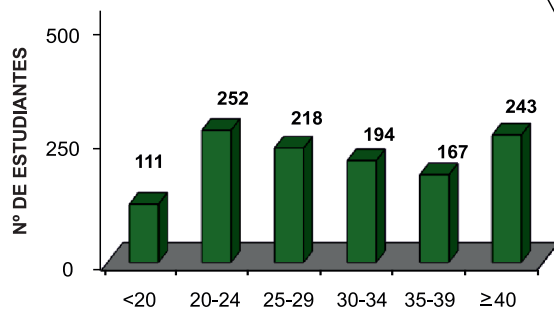
PERSONAL DE LA INSTITUCIÓN			
TIPO DE PERSONAL	ORDINARIO	CONTRATADO	JUB. Y PENS.
DOCENTES	16	141	12
ADMINISTRATIVOS	18	3	19
OBREROS	10	0	9

PERSONAL DOCENTE POR CATEGORÍA		
CATEGORÍAS	DOCENTE	%
INSTRUCTOR	10	6
ASISTENTE	2	1
AGREGADO	1	1
ASOCIADO	3	2
TITULAR	0	0
CONTRATADO	141	90
TOTAL PERS. DOCENTE ACTIVO	157	100


PERSONAL DOCENTE POR DEDICACIÓN		
TIEMPO DE DEDICACIÓN	DOC. ACTIVO	%
DEDICACIÓN EXCLUSIVA	5	3
TIEMPO COMPLETO	3	2
MEDIO TIEMPO	10	6
TIEMPO CONVENCIONAL	139	89

DOC. ACTIVO: INCLUYE PERSONAL DOCENTE CONTRATADO

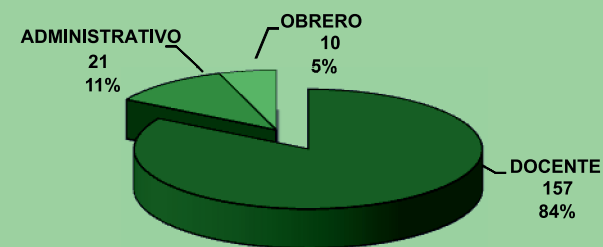
MATRÍCULA DE PREGRADO POR EDAD.



MATRÍCULA PREGRADO POR SEXO.

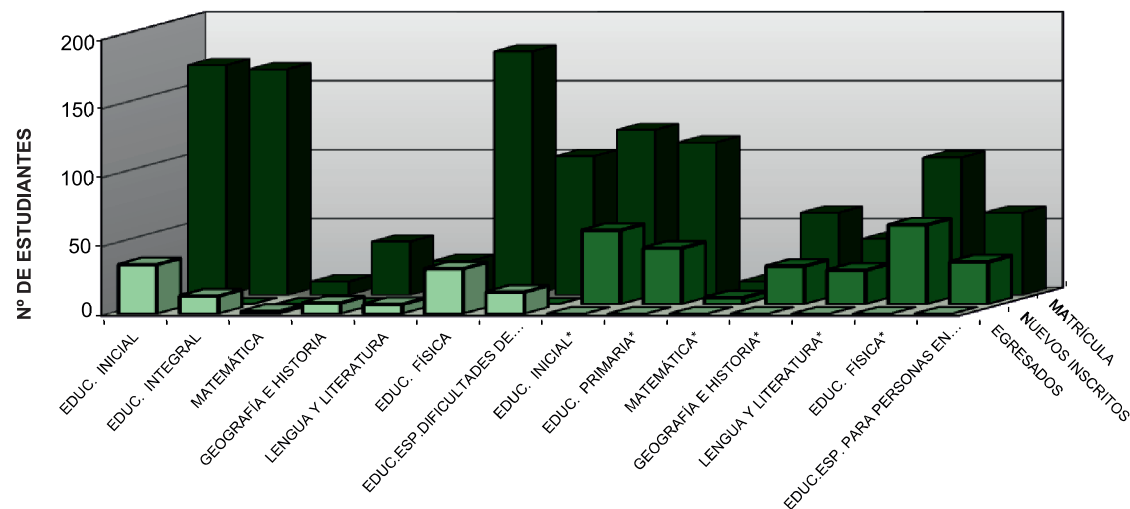


TIPO DE PERSONAL.

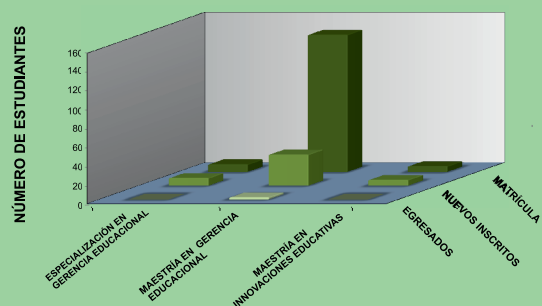


ESTUDIANTES DE PREGRADO POR ESPECIALIDAD

ESPECIALIDAD	MATRÍCULA	NUEVOS INSCRITOS	EGRESADOS
EDUC. INICIAL	167	0	36
EDUC. INTEGRAL	164	0	13
MATEMÁTICA	10	0	2
GEOGRAFÍA E HISTORIA	39	0	8
LENGUA Y LITERATURA	25	0	7
EDUC. FÍSICA	177	0	33
EDUC.ESP.DIFICULTADES DE APRENDIZAJE	101	0	16
EDUC. INICIAL*	120	54	0
EDUC. PRIMARIA*	111	41	0
MATEMÁTICA*	10	5	0
GEOGRAFÍA E HISTORIA*	60	28	0
LENGUA Y LITERATURA*	41	25	0
EDUC. FÍSICA*	100	58	0
EDUC.ESP. PARA PERSONAS EN SITUACIÓN DE DISCAP*	60	31	0
TOTAL	1.185	242	115



* Diseño curricular 2018



ESTUDIANTES DE POSTGRADO POR PROGRAMA

PROGRAMAS DE POSGRADO	MATRÍCULA	NUEVOS INSCRITOS	EGRESADOS
ESPECIALIZACIÓN EN GERENCIA EDUCACIONAL	8	8	0
MAESTRÍA EN GERENCIA EDUCACIONAL	146	33	2
MAESTRÍA EN INNOVACIONES EDUCATIVAS	6	6	0
TOTAL	160	47	2

Apure



IMPM C.A. ACHAGUAS

PERSONAL	PREGRADO	POSTGRADO
DOC. 0	MAT. 12	MAT. 0
ADM. 0	N.I. 0	N.I. 0
OBR. 0	EGR. 0	EGR. 0

IMPM C.A. GUASDUALITO

PERSONAL	PREGRADO	POSTGRADO
DOC. 24	MAT. 112	MAT. 168
ADM. 0	N.I. 16	N.I. 0
OBR. 0	EGR. 23	EGR. 0

I.P.R. EL MÁCARO EXT. SAN FERNANDO DE APURE

PERSONAL	PREGRADO	POSTGRADO
DOC. 70	MAT. 541	MAT. 0
ADM. 17	N.I. 61	N.I. 0
OBR. 10	EGR. 60	EGR. 0

IMPM C.A. BRUZUAL

PERSONAL	PREGRADO	POSTGRADO
DOC. 14	MAT. 33	MAT. 64
ADM. 0	N.I. 0	N.I. 34
OBR. 0	EGR. 8	EGR. 0

IMPM EXT. SAN FERNANDO DE APURE

PERSONAL	PREGRADO	POSTGRADO
DOC. 100	MAT. 657	MAT. 494
ADM. 16	N.I. 184	N.I. 78
OBR. 3	EGR. 53	EGR. 0

I.P.R. EL MÁCARO C.A. ACHAGUAS

PERSONAL	PREGRADO	POSTGRADO
DOC. 1	MAT. 145	MAT. 0
ADM. 0	N.I. 27	N.I. 0
OBR. 0	EGR. 14	EGR. 0

IMPM C.A. EL NULA

PERSONAL	PREGRADO	POSTGRADO
DOC. 17	MAT. 122	MAT. 0
ADM. 0	N.I. 22	N.I. 0
OBR. 0	EGR. 14	EGR. 0

I.P.R. EL MÁCARO EXT. SAN FERNANDO DE APURE

PERSONAL	PREGRADO	POSTGRADO
DOC. 70	MAT. 541	MAT. 0
ADM. 17	N.I. 61	N.I. 0
OBR. 10	EGR. 60	EGR. 0

TOTAL APURE

PERSONAL	PREGRADO	POSTGRADO
DOC. 250	MAT. 1.754	MAT. 855
ADM. 33	N.I. 324	N.I. 112
OBR. 13	EGR. 177	EGR. 0

IMPM C.A. ELORZA

PERSONAL	PREGRADO	POSTGRADO
DOC. 24	MAT. 132	MAT. 0
ADM. 0	N.I. 14	N.I. 0
OBR. 0	EGR. 5	EGR. 0



ESTUDIANTES DE LA INSTITUCIÓN

VARIABLES	PREGRADO	POSTGRADO
MATRÍCULA	1.754	855
NUEVOS INSCRITOS	324	112
EGRESADOS	177	0

PERSONAL DE LA INSTITUCIÓN

TIPO DE PERSONAL	ORDINARIO	CONTRATADO	JUB. Y PENS.
DOCENTES	32	218	2
ADMINISTRATIVOS	27	6	6
OBREROS	13	0	3

PERSONAL DOCENTE POR CATEGORÍA

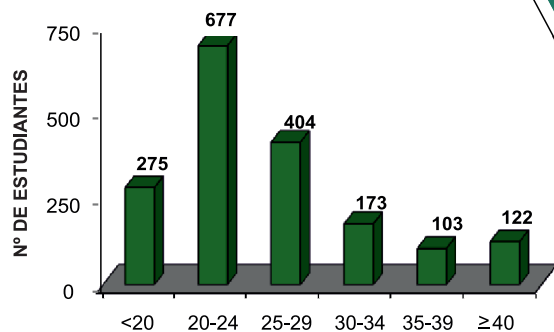
CATEGORÍAS	DOCENTE	%
INSTRUCTOR	15	7
ASISTENTE	10	4
AGREGADO	5	2
ASOCIADO	1	0
TITULAR	1	0
CONTRATADO	218	87
TOTAL PERS. DOCENTE ACTIVO	250	100

PERSONAL DOCENTE POR DEDICACIÓN

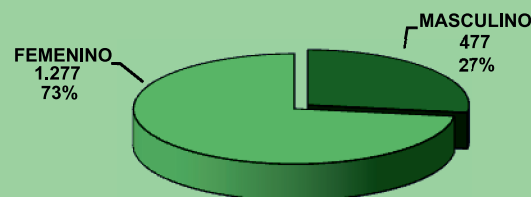
TIEMPO DE DEDICACIÓN	DOC. ACTIVO	%
DEDICACIÓN EXCLUSIVA	7	3
TIEMPO COMPLETO	20	8
MEDIO TIEMPO	24	10
TIEMPO CONVENCIONAL	199	79

DOC. ACTIVO: INCLUYE PERSONAL DOCENTE CONTRATADO

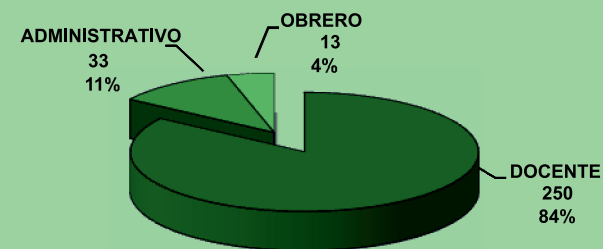
MATRÍCULA DE PREGRADO POR EDAD.



MATRÍCULA PREGRADO POR SEXO.



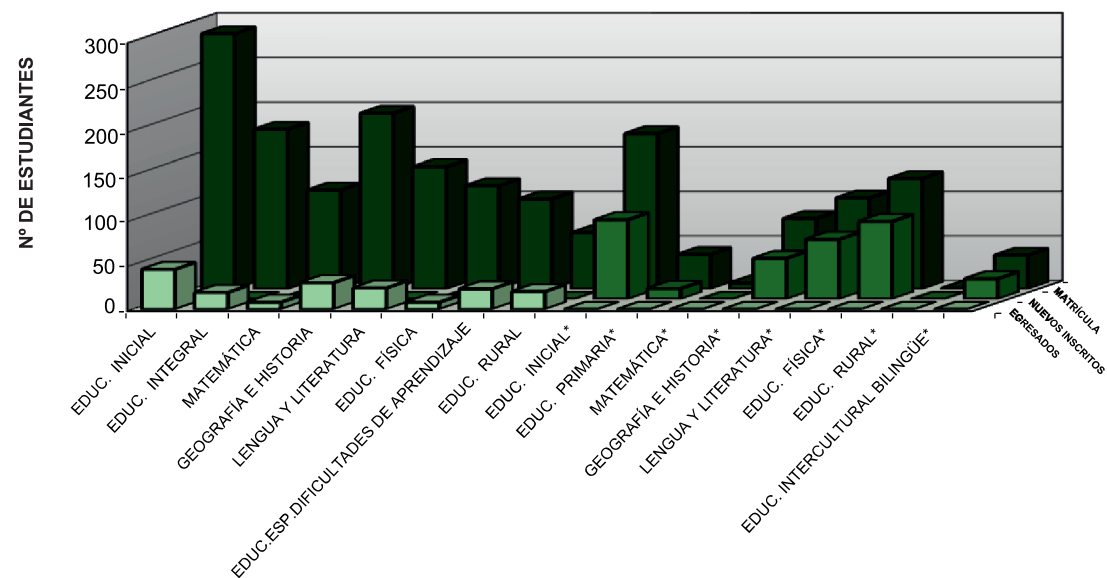
TIPO DE PERSONAL.



EDAD(AÑOS)

ESTUDIANTES DE PREGRADO POR ESPECIALIDAD

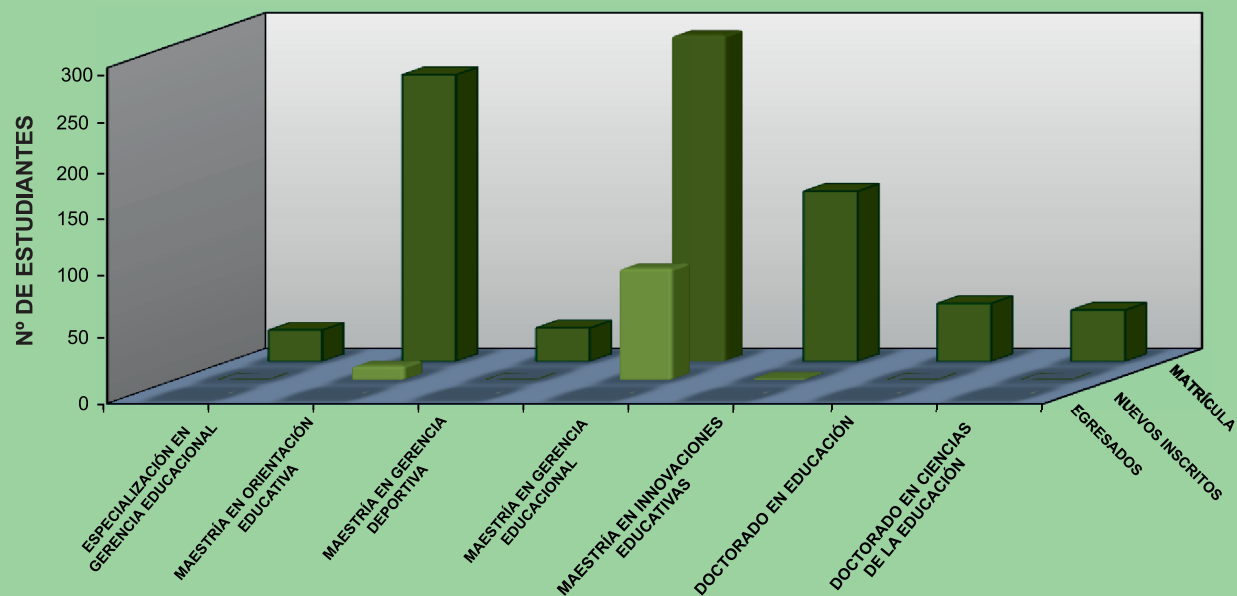
ESPECIALIDAD	MATRÍCULA	NUEVOS INSCRITOS	EGRESADOS
EDUC. INICIAL	286	0	45
EDUC. INTEGRAL	179	0	19
MATEMÁTICA	111	0	8
GEOGRAFÍA E HISTORIA	197	0	30
LENGUA Y LITERATURA	137	0	24
EDUC. FÍSICA	116	0	8
EDUC. RURAL	101	0	23
EDUC. INTERCULTURAL BILINGÜE	63	0	20
EDUC. INICIAL*	174	89	0
EDUC. PRIMARIA*	39	12	0
MATEMÁTICA*	0	0	0
GEOGRAFÍA E HISTORIA*	79	46	0
LENGUA Y LITERATURA*	102	67	0
EDUC. FÍSICA*	124	87	0
EDUC. RURAL*	1	0	0
EDUC. INTERCULTURAL BILINGÜE*	38	23	0
TOTAL	1.754	324	177



* Diseño curricular 2018

ESTUDIANTES DE POSTGRADO POR PROGRAMA

PROGRAMAS DE POSGRADO	MATRÍCULA	NUEVOS INSCRITOS	EGRESADOS
ESPECIALIZACIÓN EN GERENCIA EDUCACIONAL	28	0	0
MAESTRÍA EN ORIENTACIÓN EDUCATIVA	256	12	0
MAESTRÍA EN GERENCIA DEPORTIVA	30	0	0
MAESTRÍA EN GERENCIA EDUCACIONAL	291	99	0
MAESTRÍA EN INNOVACIONES EDUCATIVAS	152	1	0
DOCTORADO EN EDUCACIÓN	52	0	0
DOCTORADO EN CIENCIAS DE LA EDUCACIÓN	46	0	0
TOTAL	855	112	0



Aragua



I.P. MARACAY SEDE					
PERSONAL	PREGRADO		POSTGRADO		
DOC. 709	MAT. 3.647		MAT. 451		
ADM. 356	N.I. 0		N.I. 0		
OBR. 148	EGR. 0		EGR. 132		

I.P.R. EL MÁCARO SEDE TURMERO					
PERSONAL	PREGRADO		POSTGRADO		
DOC. 132	MAT. 745		MAT. 1.562		
ADM. 224	N.I. 65		N.I. 148		
OBR. 65	EGR. 123		EGR. 340		

TOTAL ARAGUA					
PERSONAL	PREGRADO		POSTGRADO		
DOC. 941	MAT. 4.392		MAT. 2.013		
ADM. 580	N.I. 65		N.I. 148		
OBR. 213	EGR. 123		EGR. 472		



ESTUDIANTES DE LA INSTITUCIÓN

VARIABLES	PREGRADO	POSTGRADO
MATRÍCULA	4.392	2.013
NUEVOS INSCRITOS	65	148
EGRESADOS	123	472

PERSONAL DE LA INSTITUCIÓN

TIPO DE PERSONAL	ORDINARIO	CONTRATADO	JUB. Y PENS.
DOCENTES	798	43	384
ADMINISTRATIVOS	510	70	323
OBREROS	211	2	171

PERSONAL DOCENTE POR CATEGORÍA

CATEGORÍAS	DOCENTE	%
INSTRUCTOR	106	13
ASISTENTE	166	20
AGREGADO	152	18
ASOCIADO	312	37
TITULAR	55	7
CONTRATADO	43	5
TOTAL PERS. DOCENTE ACTIVO	834	100

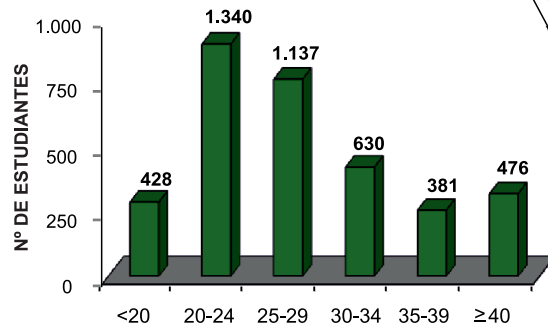
* No incluye un (7) Auxiliares Docentes del IPMAR

PERSONAL DOCENTE POR DEDICACIÓN

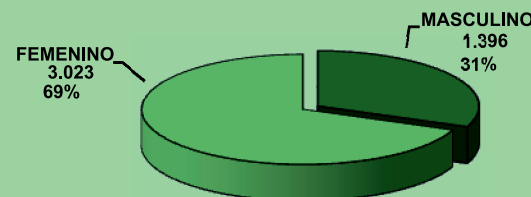
TIEMPO DE DEDICACIÓN	DOC. ACTIVO	%
DEDICACIÓN EXCLUSIVA	584	69
TIEMPO COMPLETO	202	24
MEDIO TIEMPO	38	5
TIEMPO CONVENCIONAL	10	2

DOC. ACTIVO: INCLUYE PERSONAL DOCENTE CONTRATADO

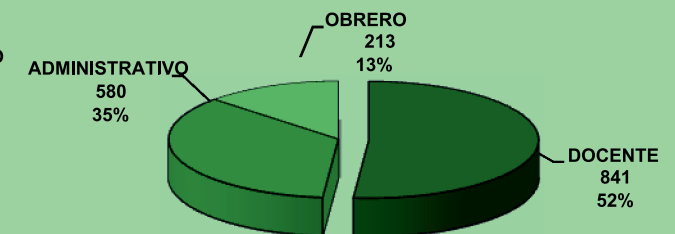
MATRÍCULA DE PREGRADO POR EDAD.



MATRÍCULA PREGRADO POR SEXO.

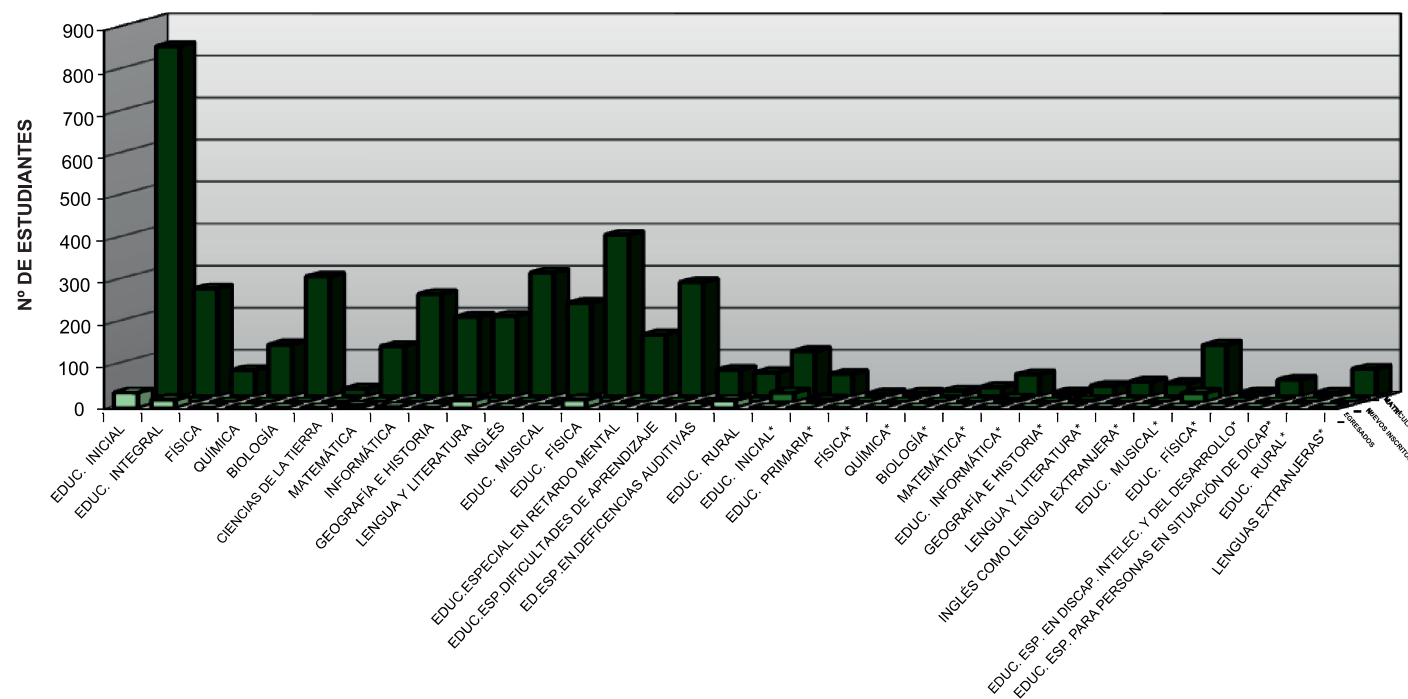


TIPO DE PERSONAL.

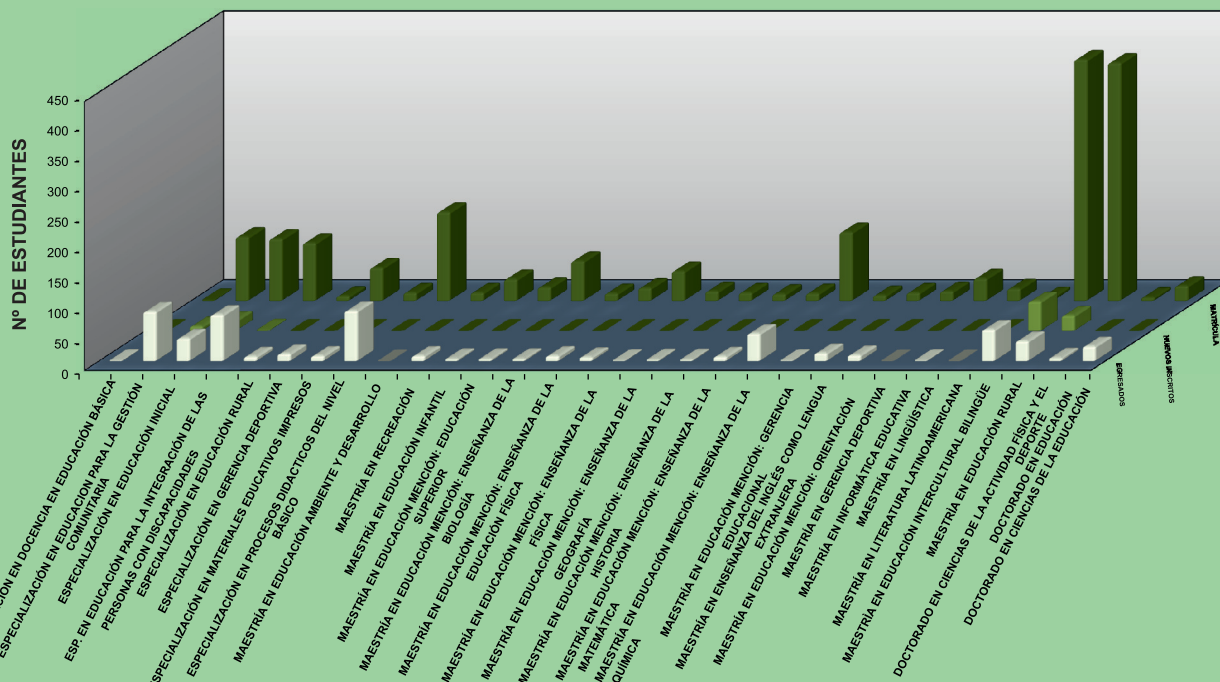


ESTUDIANTES DE PREGRADO POR ESPECIALIDAD

ESPECIALIDAD	MATRÍCULA	NUEVOS INSCRITOS	EGRESADOS
EDUC. INICIAL	834	0	37
EDUC. INTEGRAL	257	0	20
FÍSICA	63	0	0
QUÍMICA	124	0	0
BIOLOGÍA	286	0	0
CIENCIAS DE LA TIERRA	19	0	0
MATEMÁTICA	120	0	6
INFORMÁTICA	244	0	2
GEOGRAFÍA E HISTORIA	190	0	0
LENGUA Y LITERATURA	192	0	19
INGLÉS	295	0	0
EDUC. MUSICAL	223	0	0
EDUC. FÍSICA	385	0	20
EDUC.ESPECIAL EN RETARDO MENTAL	148	0	0
EDUC.ESP.DIFICULTADES DE APRENDIZAJE	272	0	0
ED.ESP.EN.DEFICIENCIAS AUDITIVAS	64	0	0
EDUC. RURAL	58	0	19
EDUC. INICIAL*	108	23	0
EDUC. PRIMARIA*	54	6	0
FÍSICA*	7	0	0
QUÍMICA*	9	0	0
BIOLOGÍA*	14	0	0
MATEMÁTICA*	22	1	0
EDUC. INFORMÁTICA*	53	8	0
GEOGRAFÍA E HISTORIA*	10	0	0
LENGUA Y LITERATURA*	26	4	0
INGLÉS COMO LENGUA EXTRANJERA*	35	0	0
EDUC. MUSICAL*	32	0	0
EDUC. FÍSICA*	123	22	0
EDUC. ESP. EN DISCAP. INTELEC. Y DEL DESARROLLO*	10	0	0
EDUC. ESP. PARA PERSONAS EN SITUACIÓN DE DISCAP*	40	0	0
EDUC. RURAL*	9	1	0
LENGUAS EXTRANJERAS*	60	0	0
TOTAL	4.392	65	123



* Diseño curricular 2018



ESTUDIANTES DE POSTGRADO POR PROGRAMA			
PROGRAMAS DE POSGRADO	MATRÍCULA	NUEVOS INSCRITOS	EGRESADOS
ESPECIALIZACIÓN EN DOCENCIA EN EDUCACIÓN BÁSICA	1	0	1
ESPECIALIZACIÓN EN EDUCACIÓN PARA LA GESTIÓN COMUNITARIA	94	6	73
ESPECIALIZACIÓN EN EDUCACIÓN INICIAL	91	14	33
ESP. EN EDUCACIÓN PARA LA INTEGRACIÓN DE LAS PERSONAS CON DISCAPACIDADES	85	1	68
ESPECIALIZACIÓN EN EDUCACIÓN RURAL	6	0	6
ESPECIALIZACIÓN EN GERENCIA DEPORTIVA	48	0	10
ESPECIALIZACIÓN EN MATERIALES EDUCATIVOS IMPRESOS	11	0	7
ESPECIALIZACIÓN EN PROCESOS DIDÁCTICOS DEL NIVEL BÁSICO	131	0	74
MAESTRÍA EN EDUCACIÓN AMBIENTE Y DESARROLLO	11	0	0
MAESTRÍA EN RECREACIÓN	31	0	7
MAESTRÍA EN EDUCACIÓN INFANTIL	19	0	3
MAESTRÍA EN EDUCACIÓN MENCIÓN: EDUCACIÓN SUPERIOR	58	0	3
MAESTRÍA EN EDUCACIÓN MENCIÓN: ENSEÑANZA DE LA BIOLOGÍA	10	0	3
MAESTRÍA EN EDUCACIÓN MENCIÓN: ENSEÑANZA DE LA EDUCACIÓN FÍSICA	18	0	7
MAESTRÍA EN EDUCACIÓN MENCIÓN: ENSEÑANZA DE LA FÍSICA	43	0	2
MAESTRÍA EN EDUCACIÓN MENCIÓN: ENSEÑANZA DE LA GEOGRAFÍA	13	0	1
MAESTRÍA EN EDUCACIÓN MENCIÓN: ENSEÑANZA DE LA HISTORIA	11	0	2
MAESTRÍA EN EDUCACIÓN MENCIÓN: ENSEÑANZA DE LA MATEMÁTICA	9	0	2
MAESTRÍA EN EDUCACIÓN MENCIÓN: ENSEÑANZA DE LA QUÍMICA	10	0	6
MAESTRÍA EN EDUCACIÓN MENCIÓN: GERENCIA EDUCACIONAL	101	0	40
MAESTRÍA EN ENSEÑANZA DEL INGLÉS COMO LENGUA EXTRANJERA	7	0	1
MAESTRÍA EN EDUCACIÓN MENCIÓN: ORIENTACIÓN	11	0	11
MAESTRÍA EN GERENCIA DEPORTIVA	13	0	8
MAESTRÍA EN INFORMÁTICA EDUCATIVA	32	0	0
MAESTRÍA EN LINGÜÍSTICA	17	0	1
MAESTRÍA EN LITERATURA LATINOAMERICANA	5	0	0
MAESTRÍA EN EDUCACIÓN INTERCULTURAL BILINGÜE	358	43	46
MAESTRÍA EN EDUCACIÓN RURAL	353	22	29
DOCTORADO EN CIENCIAS DE LA ACTIVIDAD FÍSICA Y EL DEPORTE	4	0	4
DOCTORADO EN EDUCACIÓN	21	0	21
DOCTORADO EN CIENCIAS DE LA EDUCACIÓN	391	62	0
TOTAL	2.013	148	472

Barinas



IMPM					
EXT. BARINAS					
PERSONAL	PREGRADO		POSTGRADO		
DOC.	49	MAT.	124	MAT.	36
ADM.	16	N.I.	11	N.I.	0
OBR.	9	EGR.	18	EGR.	36

TOTAL BARINAS					
PERSONAL	PREGRADO		POSTGRADO		
DOC.	49	MAT.	124	MAT.	36
ADM.	16	N.I.	11	N.I.	0
OBR.	9	EGR.	18	EGR.	36



ESTUDIANTES DE LA INSTITUCIÓN		
VARIABLES	PREGRADO	POSTGRADO
MATRÍCULA	124	36
NUEVOS INSCRITOS	11	0
EGRESADOS	18	36

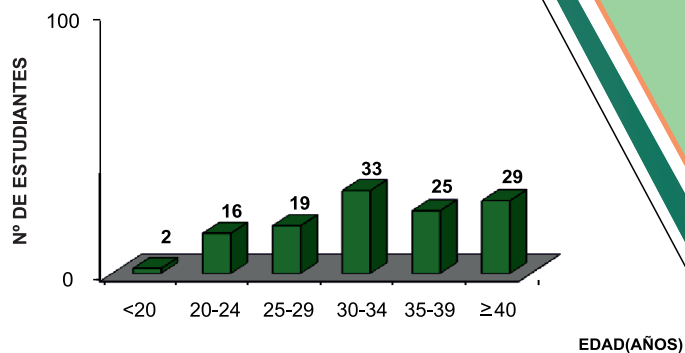
PERSONAL DE LA INSTITUCIÓN			
TIPO DE PERSONAL	ORDINARIO	CONTRATADO	JUB. Y PENS.
DOCENTES	10	39	3
ADMINISTRATIVOS	11	5	6
OBREROS	9	0	6

PERSONAL DOCENTE POR CATEGORÍA		
CATEGORÍAS	DOCENTE	%
INSTRUCTOR	5	10
ASISTENTE	1	2
AGREGADO	1	2
ASOCIADO	3	6
TITULAR	0	0
CONTRATADO	39	80
TOTAL PERS. DOCENTE ACTIVO	49	100

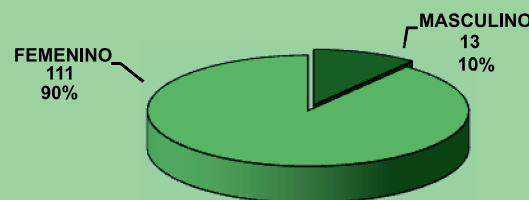
PERSONAL DOCENTE POR DEDICACIÓN		
TIEMPO DE DEDICACIÓN	DOC. ACTIVO	%
DEDICACIÓN EXCLUSIVA	3	6
TIEMPO COMPLETO	1	2
MEDIO TIEMPO	6	12
TIEMPO CONVENCIONAL	39	80

DOC. ACTIVO: INCLUYE PERSONAL DOCENTE CONTRATADO

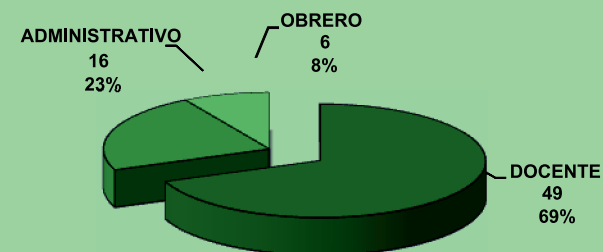
MATRÍCULA DE PREGRADO POR EDAD.



MATRÍCULA PREGRADO POR SEXO.



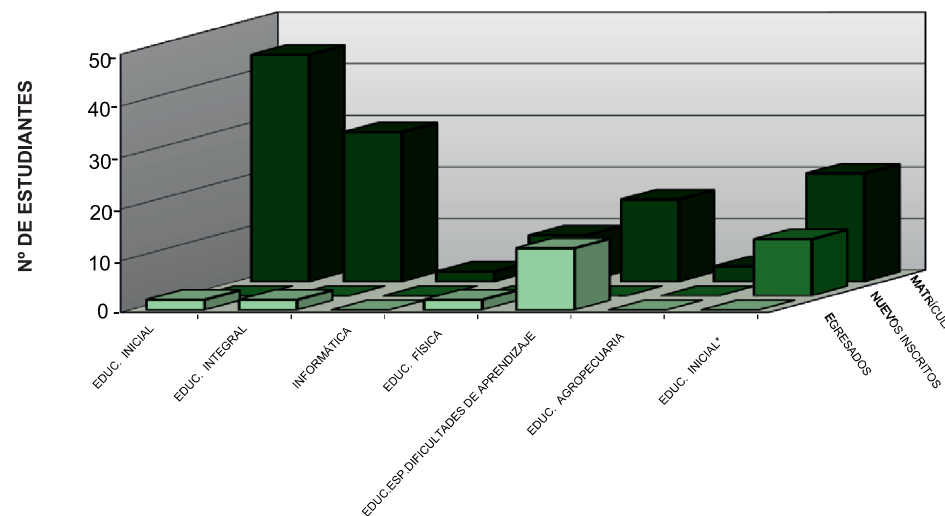
TIPO DE PERSONAL.



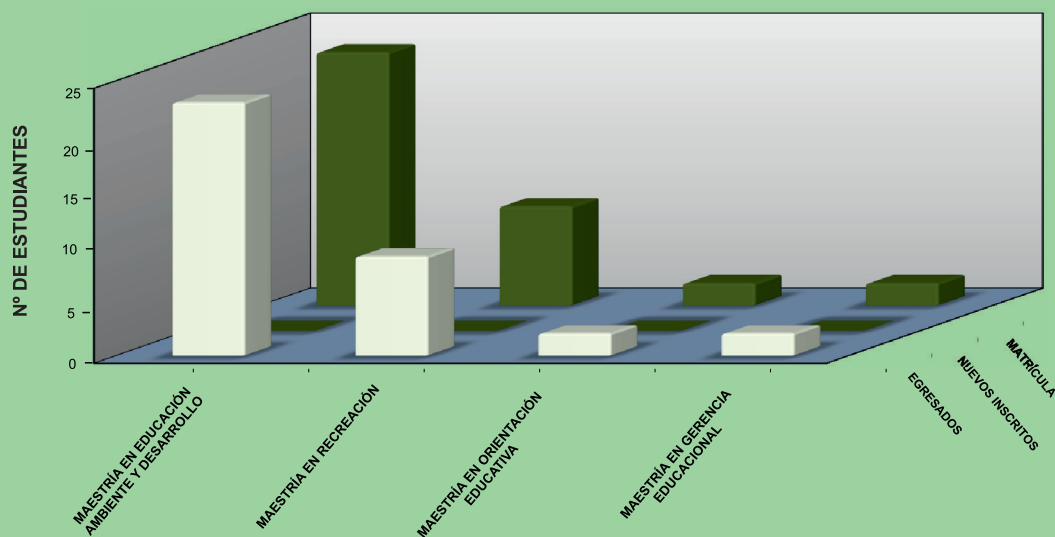
Barinas

ESTUDIANTES DE PREGRADO POR ESPECIALIDAD

ESPECIALIDAD	MATRÍCULA	NUEVOS INSCRITOS	EGRESADOS
EDUC. INICIAL	44	0	2
EDUC. INTEGRAL	29	0	2
INFORMÁTICA	2	0	0
EDUC. FÍSICA	9	0	2
EDUC.ESP.DIFICULTADES DE APRENDIZAJE	16	0	12
EDUC. AGROPECUARIA	3	0	0
EDUC. INICIAL*	21	11	0
TOTAL	124	11	18



* Diseño curricular 2018



ESTUDIANTES DE POSTGRADO POR PROGRAMA

PROGRAMAS DE POSGRADO	MATRÍCULA	NUEVOS INSCRITOS	EGRESADOS
MAESTRÍA EN EDUCACIÓN AMBIENTE Y DESARROLLO	23	0	23
MAESTRÍA EN RECREACIÓN	9	0	9
MAESTRÍA EN ORIENTACIÓN EDUCATIVA	2	0	2
MAESTRÍA EN GERENCIA EDUCACIONAL	2	0	2
TOTAL	36	0	36

Bolívar



**I.P.R. EL MÁCARO
EXT. SANTA ELENA DE UAIRÉN**

PERSONAL	PREGRADO	POSTGRADO
DOC. 56	MAT. 557	MAT. 0
ADM. 7	N.I. 17	N.I. 0
OBR. 2	EGR. 21	EGR. 0

**IMPM
C.A. PUERTO ORDAZ**

PERSONAL	PREGRADO	POSTGRADO
DOC. 25	MAT. 363	MAT. 0
ADM. 0	N.I. 63	N.I. 0
OBR. 0	EGR. 0	EGR. 0

TOTAL BOLÍVAR

PERSONAL	PREGRADO	POSTGRADO
DOC. 303	MAT. 1.809	MAT. 344
ADM. 20	N.I. 311	N.I. 113
OBR. 15	EGR. 82	EGR. 8

**I.P.R. EL MÁCARO
C. A. CANAIMA**

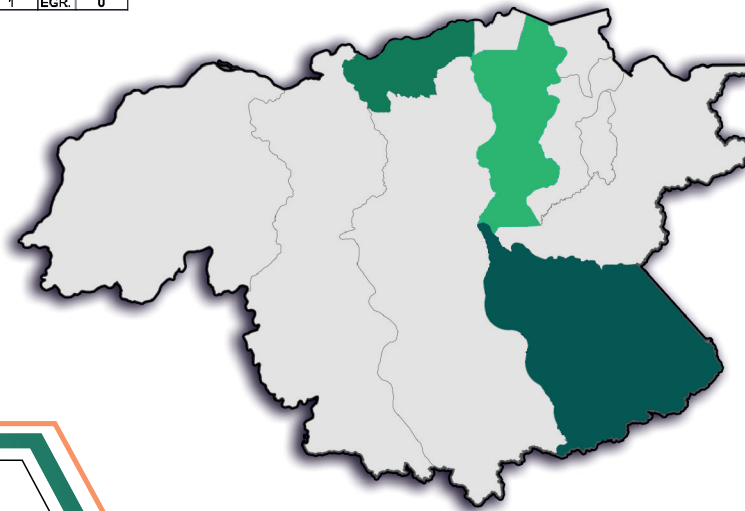
PERSONAL	PREGRADO	POSTGRADO
DOC. 0	MAT. 22	MAT. 0
ADM. 0	N.I. 0	N.I. 0
OBR. 0	EGR. 0	EGR. 0

**IMPM
C.A. UPATA**

PERSONAL	PREGRADO	POSTGRADO
DOC. 85	MAT. 346	MAT. 0
ADM. 0	N.I. 150	N.I. 0
OBR. 0	EGR. 1	EGR. 0

**IMPM
EXT. CIUDAD BOLÍVAR**

PERSONAL	PREGRADO	POSTGRADO
DOC. 137	MAT. 521	MAT. 344
ADM. 13	N.I. 81	N.I. 113
OBR. 13	EGR. 60	EGR. 8



ESTUDIANTES DE LA INSTITUCIÓN

VARIABLES	PREGRADO	POSTGRADO
MATRÍCULA	1.809	344
NUEVOS INSCRITOS	311	113
EGRESADOS	82	8

PERSONAL DE LA INSTITUCIÓN

TIPO DE PERSONAL	ORDINARIO	CONTRATADO	JUB. Y PENS.
DOCENTES	24	279	10
ADMINISTRATIVOS	18	2	13
OBROS	15	0	7

PERSONAL DOCENTE POR CATEGORÍA

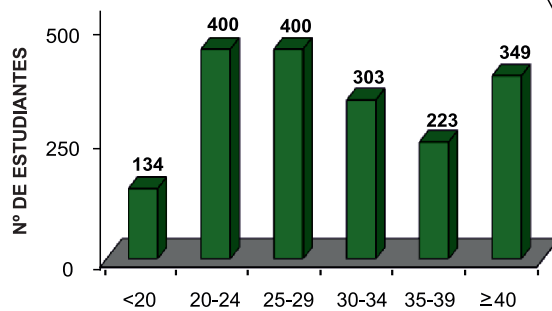
CATEGORÍAS	DOCENTE	%
INSTRUCTOR	12	4
ASISTENTE	6	2
AGREGADO	3	1
ASOCIADO	3	1
TITULAR	0	0
CONTRATADO	279	92
TOTAL PERS. DOCENTE ACTIVO	303	100

PERSONAL DOCENTE POR DEDICACIÓN

TIEMPO DE DEDICACIÓN	DOC. ACTIVO	%
DEDICACIÓN EXCLUSIVA	10	3
TIEMPO COMPLETO	6	2
MEDIO TIEMPO	44	15
TIEMPO CONVENCIONAL	243	80


DOC. ACTIVO: INCLUYE PERSONAL DOCENTE CONTRATADO

MATRÍCULA DE PREGRADO POR EDAD.

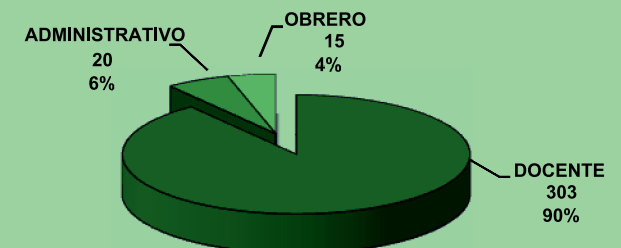


EDAD(AÑOS)

MATRÍCULA PREGRADO POR SEXO.

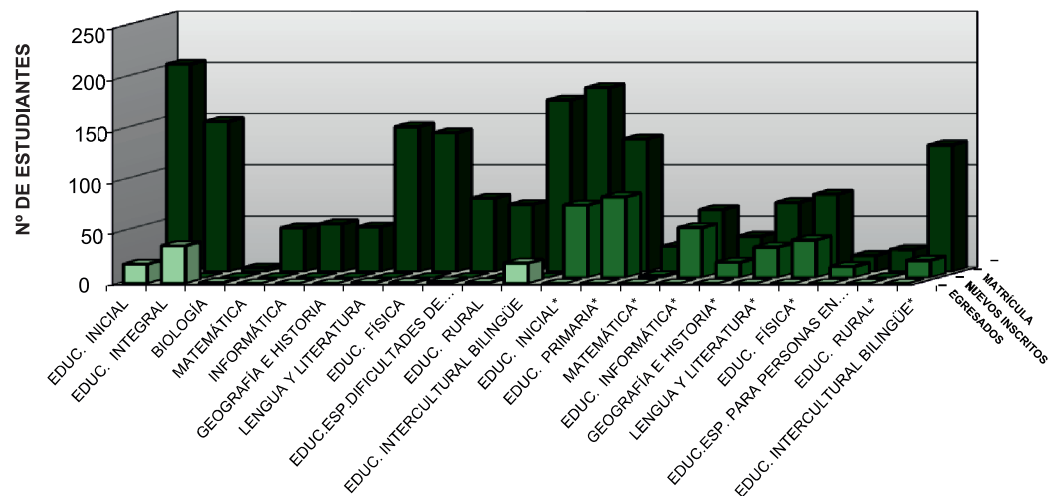


TIPO DE PERSONAL.



ESTUDIANTES DE PREGRADO POR ESPECIALIDAD

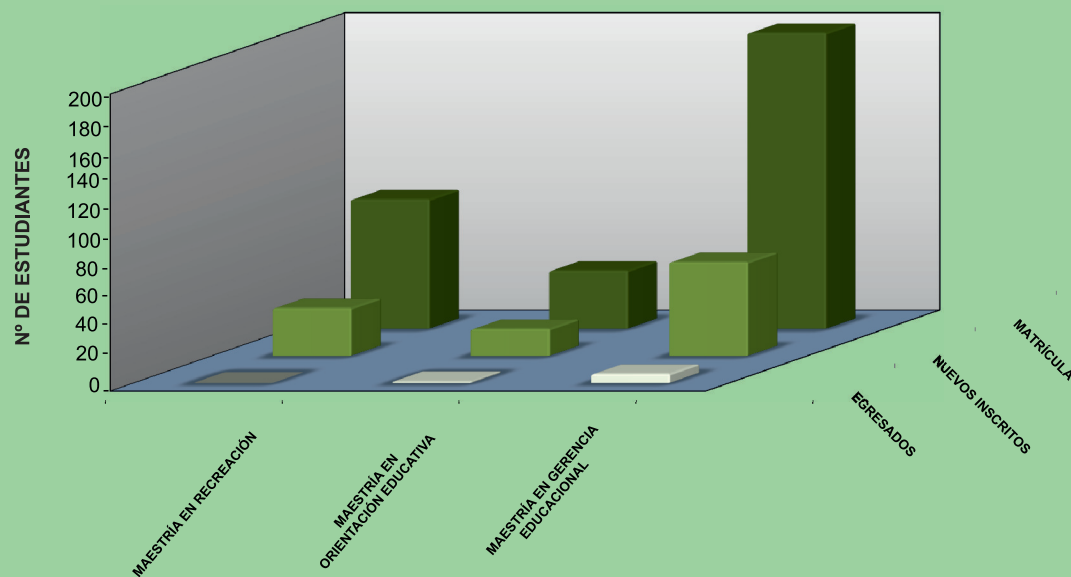
ESPECIALIDAD	MATRÍCULA	NUEVOS INSCRITOS	EGRESADOS
EDUC. INICIAL	203	0	19
EDUC. INTEGRAL	147	0	37
BIOLOGÍA	4	0	1
MATEMÁTICA	43	0	0
INFORMÁTICA	47	0	0
GEOGRAFÍA E HISTORIA	44	0	0
LENGUA Y LITERATURA	142	0	1
EDUC. FÍSICA	136	0	1
EDUC.ESP.DIFICULTADES DE APRENDIZAJE	72	0	2
EDUC. RURAL	66	0	1
EDUC. INTERCULTURAL BILINGÜE	168	0	20
EDUC. INICIAL*	180	71	0
EDUC. PRIMARIA*	130	79	0
MATEMÁTICA*	25	2	0
EDUC. INFORMÁTICA*	61	49	0
GEOGRAFÍA E HISTORIA*	35	15	0
LENGUA Y LITERATURA*	68	30	0
EDUC. FÍSICA*	76	37	0
EDUC.ESP. PARA PERSONAS EN SITUACIÓN DE DISCAP*	16	11	0
EDUC. RURAL*	22	0	0
EDUC. INTERCULTURAL BILINGÜE*	124	17	0
TOTAL	1,809	311	82



* Diseño curricular 2018

ESTUDIANTES DE POSTGRADO POR PROGRAMA

PROGRAMAS DE POSGRADO	MATRÍCULA	NUEVOS INSCRITOS	EGRESADOS
ESPECIALIZACIÓN EN DOCENCIA EN EDUCACIÓN BÁSICA	19	0	1
MAESTRÍA EN RECREACIÓN	87	32	0
MAESTRÍA EN ORIENTACIÓN EDUCATIVA	39	18	1
MAESTRÍA EN GERENCIA EDUCACIONAL	199	63	6
TOTAL	344	113	8



Carabobo



IMPM					
EXT. VALENCIA					
PERSONAL	PREGRADO		POSTGRADO		
DOC.	55	MAT.	672	MAT.	400
ADM.	20	N.I.	34	N.I.	93
OBR.	11	EGR.	214	EGR.	260

TOTAL CARABOBO					
PERSONAL	PREGRADO		POSTGRADO		
DOC.	55	MAT.	672	MAT.	400
ADM.	20	N.I.	34	N.I.	93
OBR.	11	EGR.	214	EGR.	260



ESTUDIANTES DE LA INSTITUCIÓN		
VARIABLES	PREGRADO	POSTGRADO
MATRÍCULA	672	400
NUEVOS INSCRITOS	34	93
EGRESADOS	214	260

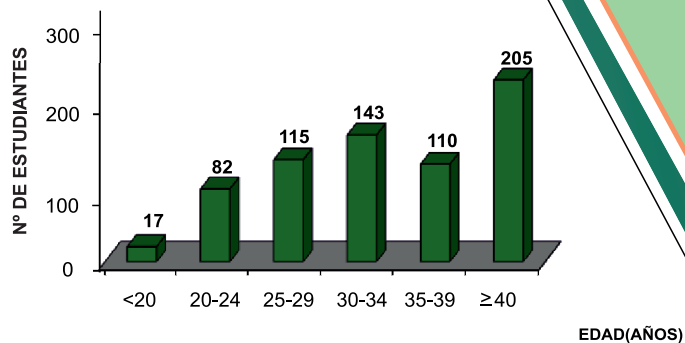
PERSONAL DE LA INSTITUCIÓN			
TIPO DE PERSONAL	ORDINARIO	CONTRATADO	JUB. Y PENS.
DOCENTES	14	41	11
ADMINISTRATIVOS	18	2	12
OBREROS	11	0	12

PERSONAL DOCENTE POR CATEGORÍA		
CATEGORÍAS	DOCENTE	%
INSTRUCTOR	4	7
ASISTENTE	3	5
AGREGADO	4	7
ASOCIADO	2	4
TITULAR	1	2
CONTRATADO	41	75
TOTAL PERS. DOCENTE ACTIVO	55	100


PERSONAL DOCENTE POR DEDICACIÓN		
TIEMPO DE DEDICACIÓN	DOC. ACTIVO	%
DEDICACIÓN EXCLUSIVA	8	15
TIEMPO COMPLETO	2	4
MEDIO TIEMPO	4	7
TIEMPO CONVENCIONAL	41	74

DOC. ACTIVO: INCLUYE PERSONAL DOCENTE CONTRATADO

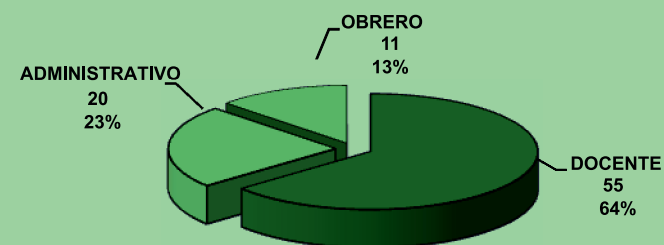
MATRÍCULA DE PREGRADO POR EDAD.



MATRÍCULA PREGRADO POR SEXO.

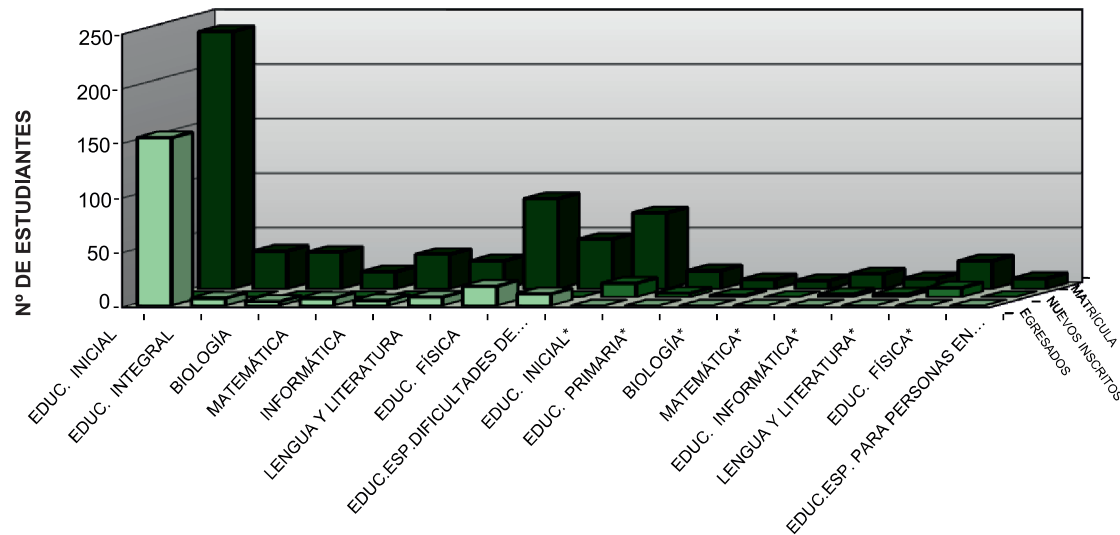


TIPO DE PERSONAL.

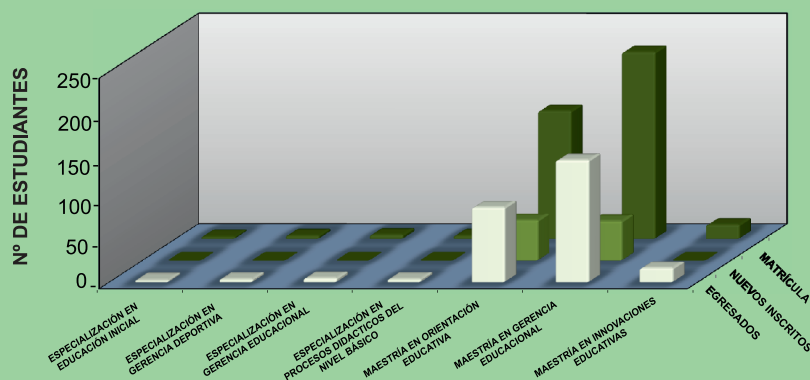


ESTUDIANTES DE PREGRADO POR ESPECIALIDAD

ESPECIALIDAD	MATRÍCULA	NUEVOS INSCRITOS	EGRESADOS
EDUC. INICIAL	236	0	154
EDUC. INTEGRAL	35	0	7
BIOLOGÍA	34	0	4
MATEMÁTICA	16	0	7
INFORMÁTICA	32	0	5
LENGUA Y LITERATURA	26	0	8
EDUC. FÍSICA	83	0	18
EDUC.ESP.DIFICULTADES DE APRENDIZAJE	46	0	11
EDUC. INICIAL*	70	13	0
EDUC. PRIMARIA*	17	4	0
BIOLOGÍA*	9	2	0
MATEMÁTICA*	8	0	0
EDUC. INFORMÁTICA*	14	3	0
LENGUA Y LITERATURA*	10	3	0
EDUC. FÍSICA*	26	9	0
EDUC.ESP. PARA PERSONAS EN SITUACIÓN DE DISCAP*	10	0	0
TOTAL	672	34	214



* Diseño curricular 2018



ESTUDIANTES DE POSTGRADO POR PROGRAMA

PROGRAMAS DE POSGRADO	MATRÍCULA	NUEVOS INSCRITOS	EGRESADOS
ESPECIALIZACIÓN EN EDUCACIÓN INICIAL	2	0	2
ESPECIALIZACIÓN EN GERENCIA DEPORTIVA	3	0	3
ESPECIALIZACIÓN EN GERENCIA EDUCACIONAL	4	0	4
ESPECIALIZACIÓN EN PROCESOS DIDÁCTICOS DEL NIVEL BÁSICO	3	0	3
MAESTRÍA EN ORIENTACIÓN EDUCATIVA	151	47	88
MAESTRÍA EN GERENCIA EDUCACIONAL	221	46	144
MAESTRÍA EN INNOVACIONES EDUCATIVAS	16	0	16
TOTAL	400	93	260

Cojedes



IMPM EXT. SAN CARLOS					
PERSONAL	PREGRADO		POSTGRADO		
DOC.	42	MAT.	1.210	MAT.	0
ADM.	4	N.I.	97	N.I.	0
OBR.	4	EGR.	14	EGR.	0

TOTAL COJEDES					
PERSONAL	PREGRADO		POSTGRADO		
DOC.	42	MAT.	1.210	MAT.	0
ADM.	4	N.I.	97	N.I.	0
OBR.	4	EGR.	14	EGR.	0



ESTUDIANTES DE LA INSTITUCIÓN		
VARIABLES	PREGRADO	POSTGRADO
MATRÍCULA	1.210	0
NUEVOS INSCRITOS	97	0
EGRESADOS	14	0

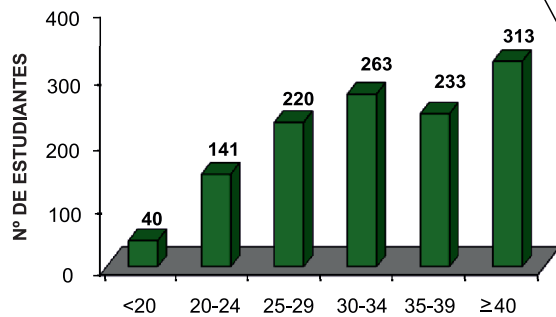
PERSONAL DE LA INSTITUCIÓN			
TIPO DE PERSONAL	ORDINARIO	CONTRATADO	JUB. Y PENS.
DOCENTES	5	37	1
ADMINISTRATIVOS	3	1	3
OBREROS	4	0	0

PERSONAL DOCENTE POR CATEGORÍA		
CATEGORÍAS	DOCENTE	%
INSTRUCTOR	1	2
ASISTENTE	2	5
AGREGADO	2	5
ASOCIADO	0	0
TITULAR	0	0
CONTRATADO	37	88
TOTAL PERS. DOCENTE ACTIVO	42	100

PERSONAL DOCENTE POR DEDICACIÓN		
TIEMPO DE DEDICACIÓN	DOC. ACTIVO	%
DEDICACIÓN EXCLUSIVA	4	10
TIEMPO COMPLETO	0	0
MEDIO TIEMPO	3	7
TIEMPO CONVENCIONAL	35	83


DOC. ACTIVO: INCLUYE PERSONAL DOCENTE CONTRATADO

MATRÍCULA DE PREGRADO POR EDAD.

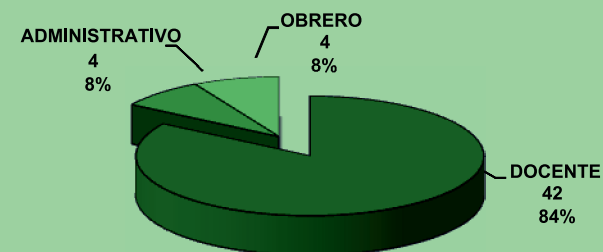


EDAD(AÑOS)

MATRÍCULA PREGRADO POR SEXO.

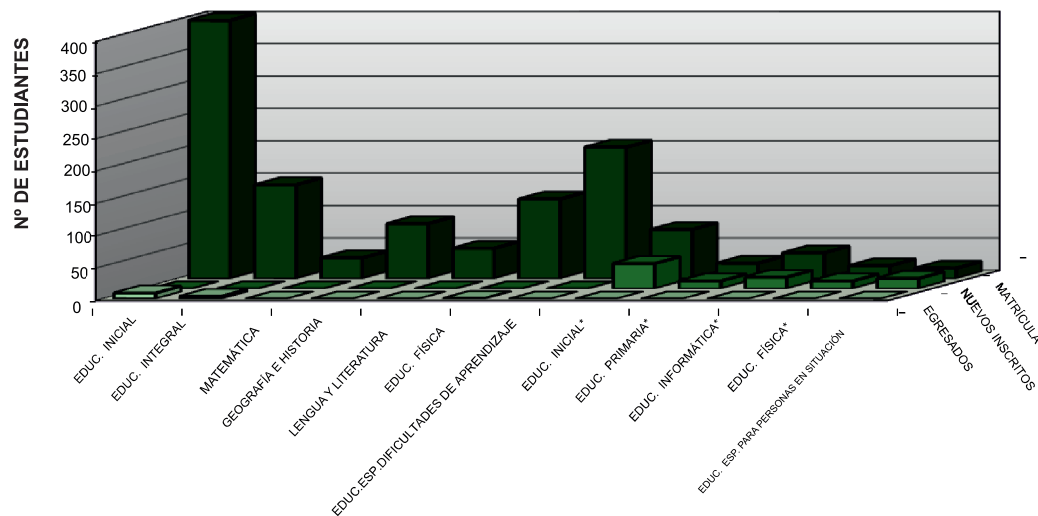


TIPO DE PERSONAL.



ESTUDIANTES DE PREGRADO POR ESPECIALIDAD

ESPECIALIDAD	MATRÍCULA	NUEVOS INSCRITOS	EGRESADOS
EDUC. INICIAL	399	0	9
EDUC. INTEGRAL	145	0	4
MATEMÁTICA	32	0	0
GEOGRAFÍA E HISTORIA	85	0	0
LENGUA Y LITERATURA	47	0	0
EDUC. FÍSICA	123	0	1
EDUC.ESP.DIFICULTADES DE APRENDIZAJE	203	0	0
EDUC. INICIAL*	76	39	0
EDUC. PRIMARIA*	24	12	0
EDUC. INFORMÁTICA*	40	18	0
EDUC. FÍSICA*	20	12	0
EDUC. ESP. PARA PERSONAS EN SITUACIÓN	16	16	0
TOTAL	1.210	97	14



* Diseño curricular 2018



NO SE OFRECE POSGRADO

Delta Amacuro



IMPM EXT. TUCUPITA					
PERSONAL	PREGRADO		POSTGRADO		
DOC.	65	MAT.	317	MAT.	487
ADM.	10	N.I.	172	N.I.	17
OBR.	5	EGR.	38	EGR.	5

IMPM C.A. PIACOA					
PERSONAL	PREGRADO		POSTGRADO		
DOC.	28	MAT.	162	MAT.	203
ADM.	0	N.I.	78	N.I.	51
OBR.	0	EGR.	0	EGR.	12

TOTAL DELTA AMACURO					
PERSONAL	PREGRADO		POSTGRADO		
DOC.	93	MAT.	479	MAT.	690
ADM.	10	N.I.	250	N.I.	68
OBR.	5	EGR.	38	EGR.	17



ESTUDIANTES DE LA INSTITUCIÓN		
VARIABLES	PREGRADO	POSTGRADO
MATRÍCULA	479	690
NUEVOS INSCRITOS	250	68
EGRESADOS	38	17

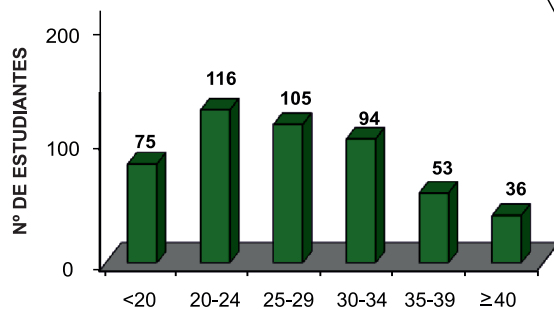
PERSONAL DE LA INSTITUCIÓN			
TIPO DE PERSONAL	ORDINARIO	CONTRATADO	JUB. Y PENS.
DOCENTES	11	82	1
ADMINISTRATIVOS	9	1	3
OBREROS	3	2	2

PERSONAL DOCENTE POR CATEGORÍA		
CATEGORÍAS	DOCENTE	%
INSTRUCTOR	6	6
ASISTENTE	1	1
AGREGADO	2	2
ASOCIADO	2	2
TITULAR	0	0
CONTRATADO	82	89
TOTAL PERS. DOCENTE ACTIVO	93	100


PERSONAL DOCENTE POR DEDICACIÓN		
TIEMPO DE DEDICACIÓN	DOC. ACTIVO	%
DEDICACIÓN EXCLUSIVA	4	4
TIEMPO COMPLETO	1	1
MEDIO TIEMPO	7	8
TIEMPO CONVENCIONAL	81	87

DOC. ACTIVO: INCLUYE PERSONAL DOCENTE CONTRATADO

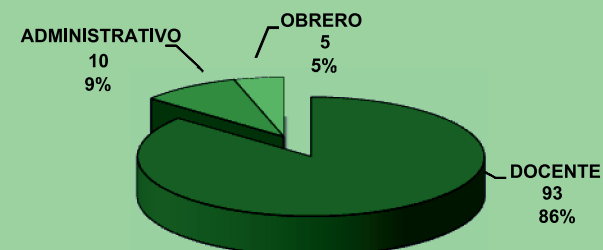
MATRÍCULA DE PREGRADO POR EDAD.



MATRÍCULA PREGRADO POR SEXO.



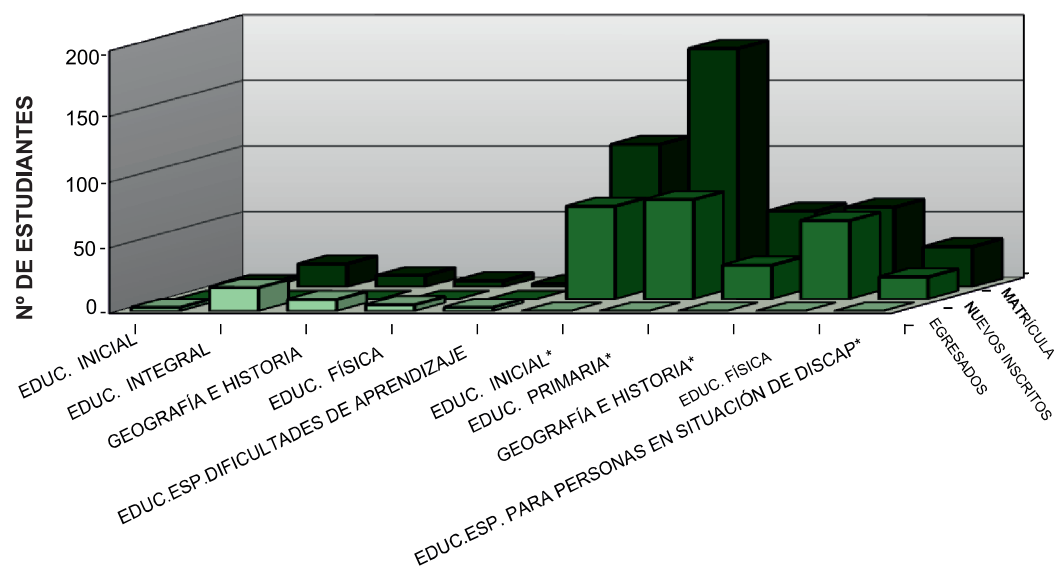
TIPO DE PERSONAL.



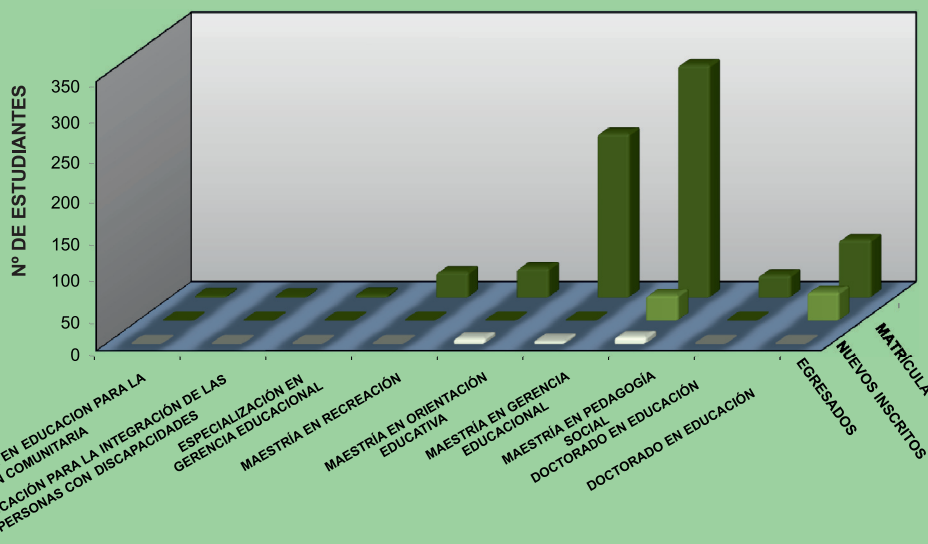
EDAD(AÑOS)

ESTUDIANTES DE PREGRADO POR ESPECIALIDAD

ESPECIALIDAD	MATRÍCULA	NUEVOS INSCRITOS	EGRESADOS
EDUC. INICIAL	3	0	3
EDUC. INTEGRAL	18	0	18
GEOGRAFÍA E HISTORIA	9	0	9
EDUC. FÍSICA	5	0	5
EDUC.ESP.DIFICULTADES DE APRENDIZAJE	3	0	3
EDUC. INICIAL*	109	71	0
EDUC. PRIMARIA*	182	76	0
GEOGRAFÍA E HISTORIA*	58	26	0
EDUC. FÍSICA*	61	60	0
EDUC.ESP. PARA PERSONAS EN SITUACIÓN DE DISCAP*	31	17	0
TOTAL	479	250	38



* Diseño curricular 2018



ESTUDIANTES DE POSTGRADO POR PROGRAMA

PROGRAMAS DE POSGRADO	MATRÍCULA	NUEVOS INSCRITOS	EGRESADOS
ESPECIALIZACIÓN EN EDUCACIÓN PARA LA GESTIÓN COMUNITARIA	2	0	0
ESP. EDUCACIÓN PARA LA INTEGRACIÓN DE LAS PERSONAS CON DISCAPACIDADES	1	0	0
ESPECIALIZACIÓN EN GERENCIA EDUCACIONAL	3	0	0
MAESTRÍA EN RECREACIÓN	32	0	0
MAESTRÍA EN ORIENTACIÓN EDUCATIVA	37	0	6
MAESTRÍA EN GERENCIA EDUCACIONAL	212	0	3
MAESTRÍA EN PEDAGOGÍA SOCIAL	301	32	8
DOCTORADO EN EDUCACIÓN	28	0	0
DOCTORADO EN CIENCIAS DE LA EDUCACIÓN	74	36	0
TOTAL	690	68	17

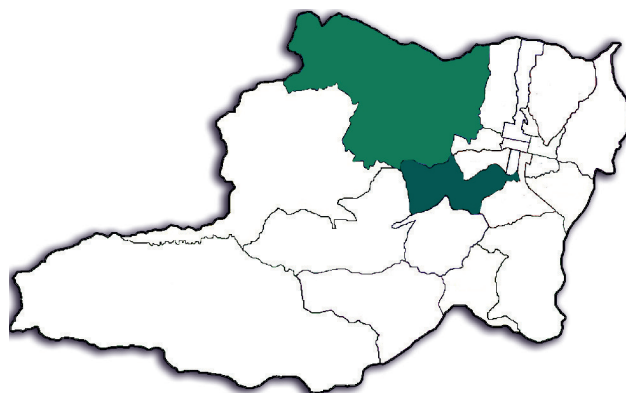
Distrito Capital



IPC					
PERSONAL	PREGRADO		POSTGRADO		
DOC.	447	MAT.	4.032	MAT.	704
ADM.	335	N.I.	526	N.I.	25
OBR.	242	EGR.	472	EGR.	128

SEDE RECTORAL					
PERSONAL	PREGRADO		POSTGRADO		
DOC.	0	MAT.	0	MAT.	0
ADM.	268	N.I.	0	N.I.	0
OBR.	49	EGR.	0	EGR.	0

TOTAL DISTRITO CAPITAL					
PERSONAL	PREGRADO		POSTGRADO		
DOC.	447	MAT.	4.032	MAT.	704
ADM.	603	N.I.	526	N.I.	25
OBR.	291	EGR.	472	EGR.	128



ESTUDIANTES DE LA INSTITUCIÓN		
VARIABLES	PREGRADO	POSTGRADO
MATRÍCULA	4.032	704
NUEVOS INSCRITOS	526	25
EGRESADOS	472	128

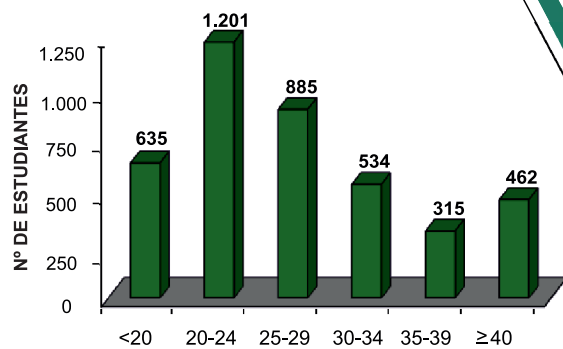
PERSONAL DE LA INSTITUCIÓN			
TIPO DE PERSONAL	ORDINARIO	CONTRATADO	JUB. Y PENS.
DOCENTES	368	79	703
ADMINISTRATIVOS	571	32	542
OBREROS	283	8	244

PERSONAL DOCENTE POR CATEGORÍA		
CATEGORÍAS	DOCENTE	%
INSTRUCTOR	136	31
ASISTENTE	112	25
AGREGADO	69	15
ASOCIADO	41	9
TITULAR	10	2
CONTRATADO	79	18
TOTAL PERS. DOCENTE ACTIVO	447	100


PERSONAL DOCENTE POR DEDICACIÓN		
TIEMPO DE DEDICACIÓN	DOC. ACTIVO	%
DEDICACIÓN EXCLUSIVA	124	28
TIEMPO COMPLETO	216	48
MEDIO TIEMPO	48	11
TIEMPO CONVENCIONAL	59	13

DOC. ACTIVO: INCLUYE PERSONAL DOCENTE CONTRATADO

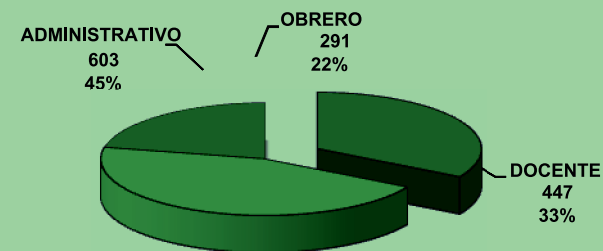
MATRÍCULA DE PREGRADO POR EDAD.



MATRÍCULA PREGRADO POR SEXO.



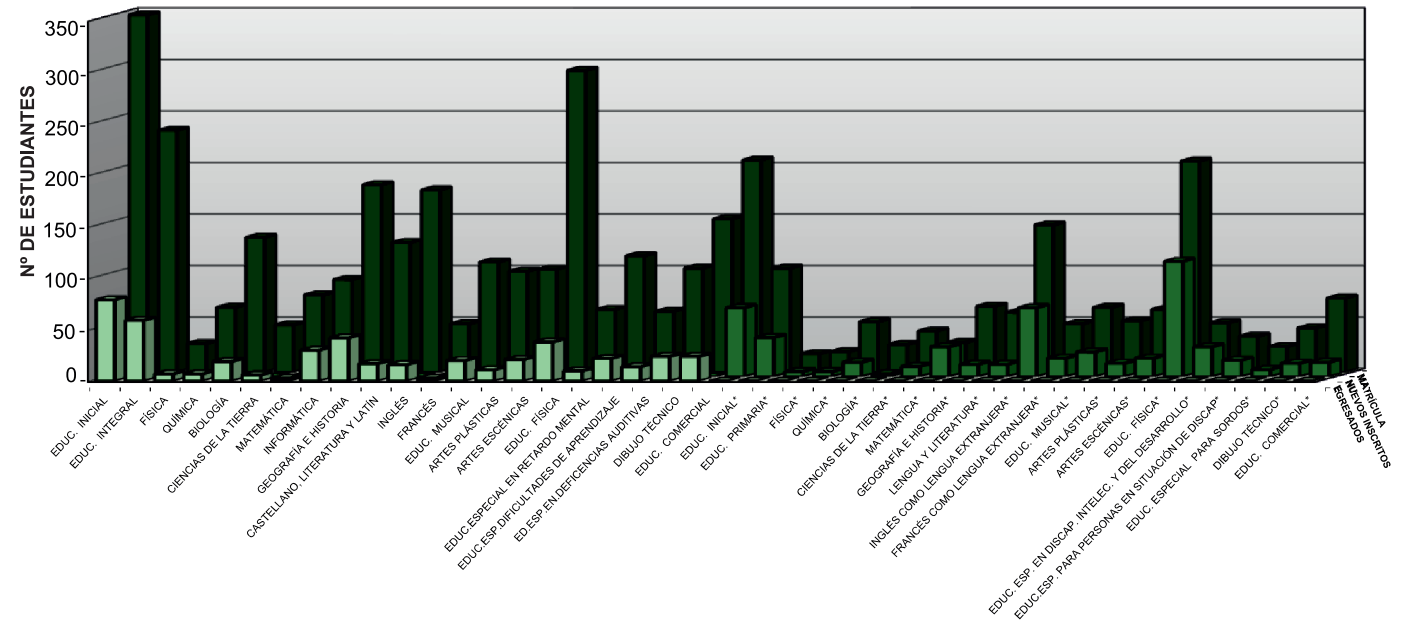
TIPO DE PERSONAL.



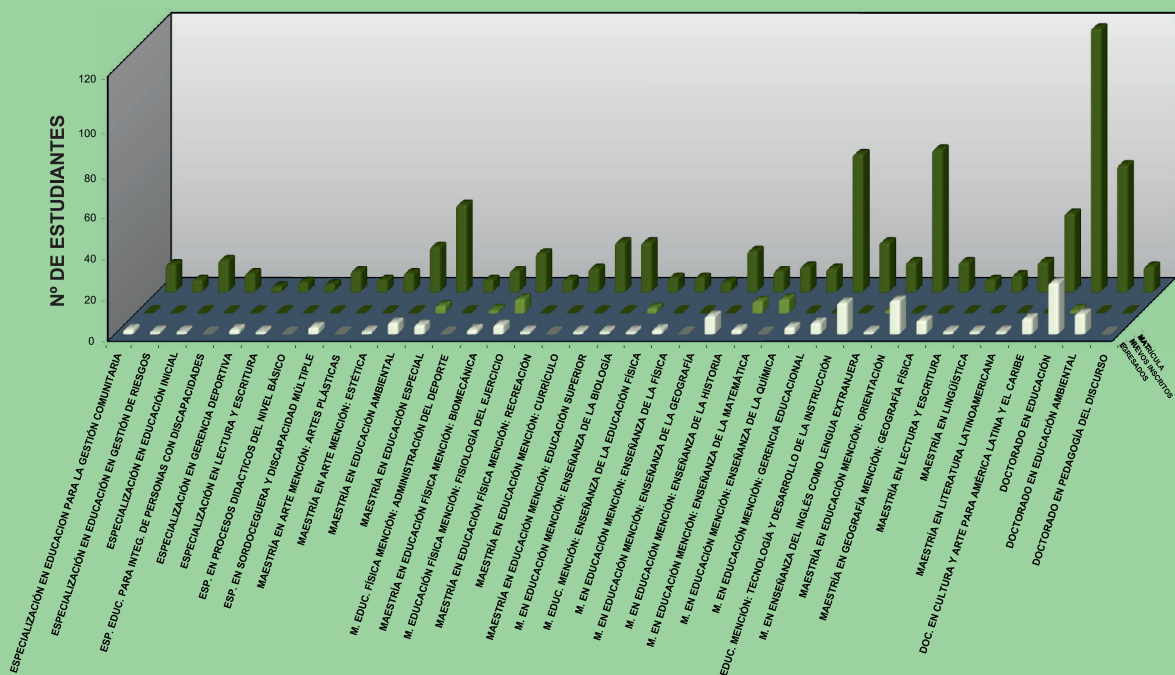
EDAD(AÑOS)

ESTUDIANTES DE PREGRADO POR ESPECIALIDAD

ESPECIALIDAD	MATRÍCULA	NUEVOS INSCRITOS	EGRESADOS
EDUC. INICIAL	347	0	79
EDUC. INTEGRAL	235	0	59
FÍSICA	28	0	7
QUÍMICA	63	0	7
BIOLOGÍA	131	0	19
CIENCIAS DE LA TIERRA	46	0	6
MATEMÁTICA	75	0	3
INFORMÁTICA	90	0	30
GEOGRAFÍA E HISTORIA	267	0	15
CASTELLANO, LITERATURA Y LATÍN	126	0	17
INGLÉS	177	0	16
FRANCÉS	47	0	3
EDUC. MUSICAL	107	0	20
ARTES PLÁSTICAS	98	0	11
ARTES ESCÉNICAS	100	0	21
EDUC. FÍSICA	293	0	38
EDUC.ESPECIAL EN RETARDO MENTAL	61	0	10
EDUC.ESP.DIFICULTADES DE APRENDIZAJE	113	0	22
ED.ESP.EN.DEFICIENCIAS AUDITIVAS	59	0	14
DIBUJO TÉCNICO	101	0	24
EDUC. COMERCIAL	149	0	24
EDUC. INICIAL*	206	67	0
EDUC. PRIMARIA*	101	38	0
FÍSICA*	18	5	0
QUÍMICA*	20	5	0
BIOLOGÍA*	49	14	0
CIENCIAS DE LA TIERRA*	27	3	0
MATEMÁTICA*	40	10	0
GEOGRAFÍA E HISTORIA*	29	29	0
LENGUA Y LITERATURA*	64	12	0
INGLÉS COMO LENGUA EXTRANJERA*	143	67	0
FRANCÉS COMO LENGUA EXTRANJERA*	47	18	0
EDUC. MUSICAL*	63	24	0
ARTES PLÁSTICAS*	50	13	0
ARTES ESCÉNICAS*	61	18	0
EDUC. FÍSICA*	205	112	0
EDUC. ESP. EN DISCAP. INTELEC. Y DEL DESARROLLO*	48	29	0
EDUC.ESP. PARA PERSONAS EN SITUACIÓN DE DISCAP*	35	16	0
EDUC. ESPECIAL PARA SORDOS*	25	7	0
DIBUJO TÉCNICO*	43	13	0
EDUC. COMERCIAL*	72	14	0
TOTAL	4,032	526	472



* Diseño curricular 2018



ESTUDIANTES DE POSTGRADO POR PROGRAMA

PROGRAMAS DE POSGRADO	MATRÍCULA	NUEVOS INSCRITOS	EGRESADOS
ESPECIALIZACIÓN EN EDUCACION PARA LA GESTIÓN COMUNITARIA	12	0	2
ESPECIALIZACIÓN EN EDUCACIÓN EN GESTIÓN DE RIESGOS	5	0	1
ESPECIALIZACIÓN EN EDUCACIÓN INICIAL	14	0	1
ESP. EDUC. PARA INTEG. DE PERSONAS CON DISCAPACIDADES	8	0	0
ESPECIALIZACIÓN EN ESTUDIOS SOCIOCULTURALES DE LA SORDERA	2	0	2
ESPECIALIZACIÓN EN GERENCIA DEPORTIVA	4	0	1
ESPECIALIZACIÓN EN LECTURA Y ESCRITURA	3	0	0
ESP. EN PROCESOS DIDACTICOS DEL NIVEL BÁSICO	9	0	3
ESP. EN SORDOCEGUERA Y DISCAPACIDAD MÚLTIPLE	5	0	0
MAESTRÍA EN ARTE MENCION: ARTES PLÁSTICAS	8	0	1
MAESTRÍA EN ARTE MENCION: ESTÉTICA	20	0	5
MAESTRÍA EN EDUCACIÓN AMBIENTAL	39	3	4
MAESTRÍA EN EDUCACIÓN ESPECIAL	5	0	0
M. EDUC. FÍSICA MENCION: ADMINISTRACIÓN DEL DEPORTE	9	1	2
MAESTRÍA EN EDUCACIÓN FÍSICA MENCION: BIOMECÁNICA	17	6	4
M. EDUCACIÓN FÍSICA MENCION: FISIOLÓGIA DEL EJERCICIO	5	0	1
MAESTRÍA EN EDUCACIÓN FÍSICA MENCION: RECREACIÓN	10	0	0
MAESTRÍA EN EDUCACIÓN MENCION: CURRÍCULO	22	0	1
MAESTRÍA EN EDUCACIÓN MENCION: EDUCACIÓN SUPERIOR	22	0	1
M. EN EDUCACIÓN MENCION: ENSEÑANZA DE LA BIOLOGÍA	6	2	1
M. EDUC. MENCION: ENSEÑANZA DE LA EDUCACIÓN FÍSICA	6	0	2
M. EN EDUCACIÓN MENCION: ENSEÑANZA DE LA FÍSICA	4	0	0
M. EN EDUCACIÓN MENCION: ENSEÑANZA DE LA GEOGRAFÍA	18	0	8
M. EN EDUCACIÓN MENCION: ENSEÑANZA DE LA HISTORIA	9	5	2
M. EN EDUCACIÓN MENCION: ENSEÑANZA DE LA MATEMÁTICA	11	6	0
M. EN EDUCACIÓN MENCION: ENSEÑANZA DE LA QUÍMICA	10	0	3
MAESTRÍA EN EDUCACIÓN MENCION: GERENCIA EDUCACIONAL	62	0	5
M. EDUC. MENCION: TECNOLOGÍA Y DESARROLLO DE LA INSTRUCCIÓN	22	0	14
M. EN ENSEÑANZA DEL INGLÉS COMO LENGUA EXTRANJERA	13	1	1
MAESTRÍA EN EDUCACIÓN MENCION: ORIENTACIÓN	64	0	15
MAESTRÍA EN GEOGRAFÍA MENCION: GEOGRAFÍA FÍSICA	13	0	6
MAESTRÍA EN LECTURA Y ESCRITURA	5	0	1
MAESTRÍA EN LINGÜÍSTICA	7	0	1
MAESTRÍA EN LITERATURA LATINOAMERICANA	13	0	1
DOC. EN CULTURA Y ARTE PARA AMÉRICA LATINA Y EL CARIBE	35	0	7
DOCTORADO EN EDUCACIÓN	119	1	23
DOCTORADO EN EDUCACIÓN AMBIENTAL	57	0	9
DOCTORADO EN PEDAGOGÍA DEL DISCURSO	11	0	0
TOTAL	704	25	128

Falcón



IMPM EXT. CORO					
PERSONAL	PREGRADO	POSTGRADO	PERSONAL	PREGRADO	POSTGRADO
DOC. 42	MAT. 181	MAT. 394			
ADM. 7	N.I. 4	N.I. 0			
OBR. 1	EGR. 61	EGR. 179			

I.P.R.EL MÁCARO C.A. LA CRUZ DE TARATARA					
PERSONAL	PREGRADO	POSTGRADO	PERSONAL	PREGRADO	POSTGRADO
DOC. 9	MAT. 102	MAT. 0			
ADM. 4	N.I. 28	N.I. 0			
OBR. 2	EGR. 6	EGR. 0			

TOTAL FALCÓN					
PERSONAL	PREGRADO	POSTGRADO	PERSONAL	PREGRADO	POSTGRADO
DOC. 181	MAT. 1.268	MAT. 413			
ADM. 46	N.I. 220	N.I. 0			
OBR. 24	EGR. 131	EGR. 198			



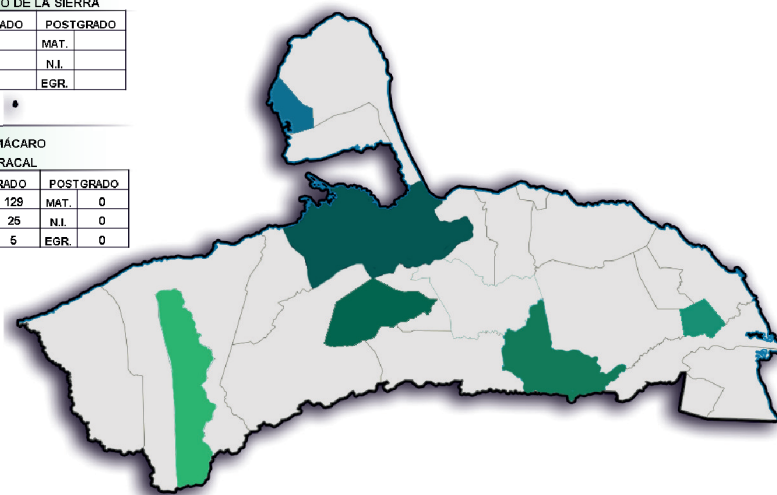
IMPM EXT. PUNTO FIJO					
PERSONAL	PREGRADO	POSTGRADO	PERSONAL	PREGRADO	POSTGRADO
DOC. 62	MAT. 346	MAT. 19			
ADM. 22	N.I. 32	N.I. 0			
OBR. 13	EGR. 35	EGR. 19			

I.P.R.EL MÁCARO C.A. PUEBLO NUEVO DE LA SIERRA					
PERSONAL	PREGRADO	POSTGRADO	PERSONAL	PREGRADO	POSTGRADO
DOC.	MAT.	MAT.			
ADM. 3	N.I.	N.I.			
OBR. 2	EGR.	EGR.			

IMPM C.A. SANTA CRUZ DE BUCARAL					
PERSONAL	PREGRADO	POSTGRADO	PERSONAL	PREGRADO	POSTGRADO
DOC. 31	MAT. 204	MAT. 0			
ADM. 0	N.I. 14	N.I. 0			
OBR. 0	EGR. 10	EGR. 0			

I.P.R.EL MÁCARO C.A. YARACAL					
PERSONAL	PREGRADO	POSTGRADO	PERSONAL	PREGRADO	POSTGRADO
DOC. 17	MAT. 129	MAT. 0			
ADM. 6	N.I. 25	N.I. 0			
OBR. 2	EGR. 5	EGR. 0			

I.P.R.EL MÁCARO C.A. DABAJURO					
PERSONAL	PREGRADO	POSTGRADO	PERSONAL	PREGRADO	POSTGRADO
DOC. 20	MAT. 306	MAT. 0			
ADM. 4	N.I. 117	N.I. 0			
OBR. 4	EGR. 16	EGR. 0			



ESTUDIANTES DE LA INSTITUCIÓN		
VARIABLES	PREGRADO	POSTGRADO
MATRÍCULA	1.268	413
NUEVOS INSCRITOS	220	0
EGRESADOS	131	198

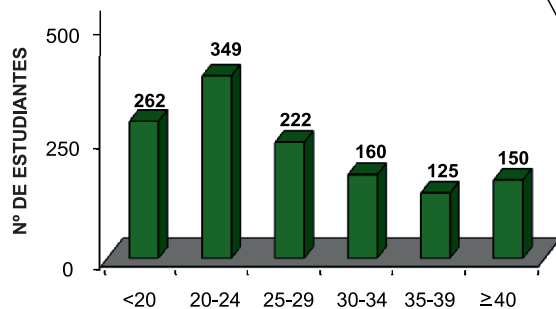
PERSONAL DE LA INSTITUCIÓN			
TIPO DE PERSONAL	ORDINARIO	CONTRATADO	JUB. Y PENS.
DOCENTES	33	148	4
ADMINISTRATIVOS	39	7	8
OBREROS	24	0	4

PERSONAL DOCENTE POR CATEGORÍA		
CATEGORÍAS	DOCENTE	%
INSTRUCTOR	7	4
ASISTENTE	9	5
AGREGADO	7	4
ASOCIADO	10	6
TITULAR	0	0
CONTRATADO	148	81
TOTAL PERS. DOCENTE ACTIVO	181	100

PERSONAL DOCENTE POR DEDICACIÓN		
TIEMPO DE DEDICACIÓN	DOC. ACTIVO	%
DEDICACIÓN EXCLUSIVA	21	12
TIEMPO COMPLETO	9	5
MEDIO TIEMPO	26	14
TIEMPO CONVENCIONAL	125	69


DOC. ACTIVO: INCLUYE PERSONAL DOCENTE CONTRATADO

MATRÍCULA DE PREGRADO POR EDAD.

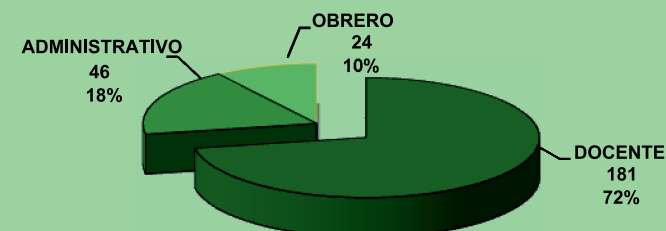


EDAD(AÑOS)

MATRÍCULA PREGRADO POR SEXO.

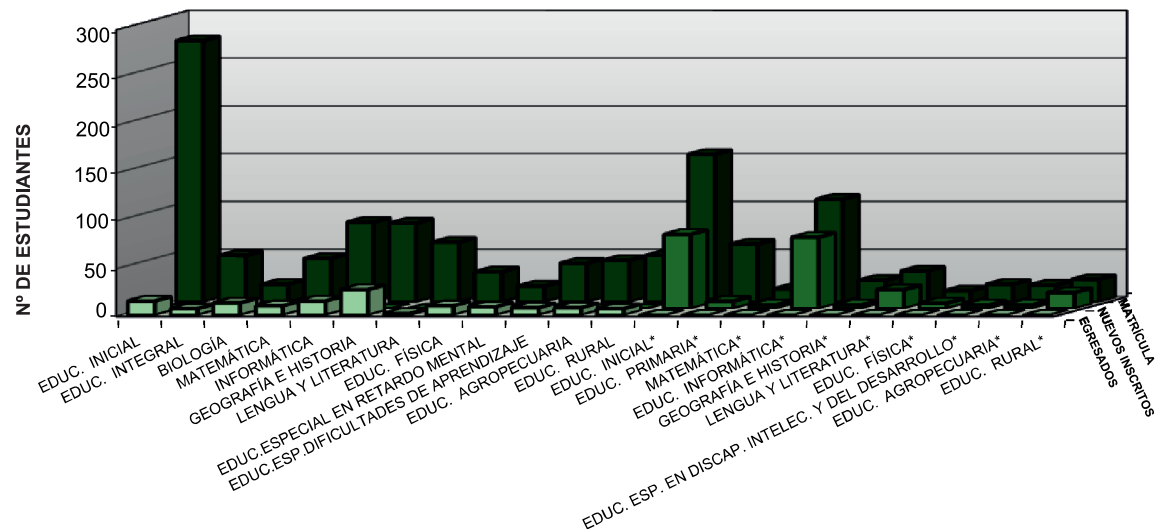


TIPO DE PERSONAL.



ESTUDIANTES DE PREGRADO POR ESPECIALIDAD

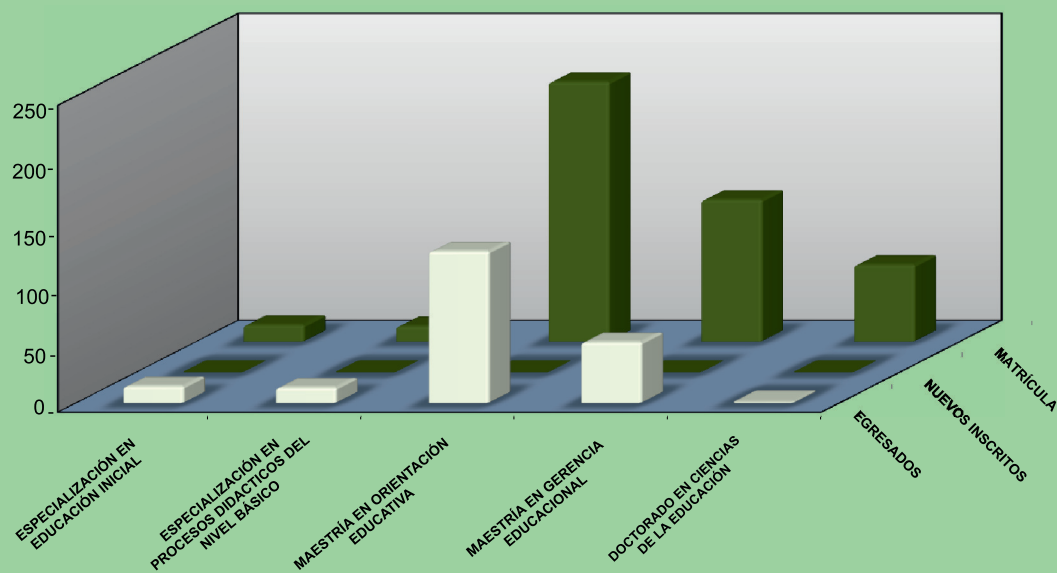
ESPECIALIDAD	MATRÍCULA	NUEVOS INSCRITOS	EGRESADOS
EDUC. INICIAL	274	0	15
EDUC. INTEGRAL	49	0	7
BIOLOGÍA	19	0	13
MATEMÁTICA	46	0	10
INFORMÁTICA	84	0	15
GEOGRAFÍA E HISTORIA	83	0	27
LENGUA Y LITERATURA	63	0	2
EDUC. FÍSICA	32	0	10
EDUC. ESPECIAL EN RETARDO MENTAL	17	0	9
EDUC. ESP. DIFICULTADES DE APRENDIZAJE	41	0	8
EDUC. AGROPECUARIA	44	0	8
EDUC. RURAL	49	0	7
EDUC. INICIAL*	155	78	0
EDUC. PRIMARIA*	61	8	0
MATEMÁTICA*	14	4	0
EDUC. INFORMÁTICA*	108	75	0
GEOGRAFÍA E HISTORIA*	23	4	0
LENGUA Y LITERATURA*	33	20	0
EDUC. FÍSICA*	12	6	0
EDUC. ESP. EN DISCAP. INTELEC. Y DEL DESARROLLO*	19	4	0
EDUC. AGROPECUARIA*	18	4	0
EDUC. RURAL*	24	17	0
TOTAL	1.268	220	131



* Diseño curricular 2018

ESTUDIANTES DE POSTGRADO POR PROGRAMA

PROGRAMAS DE POSGRADO	MATRÍCULA	NUEVOS INSCRITOS	EGRESADOS
ESPECIALIZACIÓN EN EDUCACIÓN INICIAL	13	0	13
ESPECIALIZACIÓN EN PROCESOS DIDÁCTICOS DEL NIVEL BÁSICO	12	0	12
MAESTRÍA EN ORIENTACIÓN EDUCATIVA	211	0	123
MAESTRÍA EN GERENCIA EDUCACIONAL	115	0	49
DOCTORADO EN CIENCIAS DE LA EDUCACIÓN	62	0	1
TOTAL	413	0	198



Guárico



**I.P.R.EL MÁCARO
EXT. SAN JUAN DE LOS MORROS**

PERSONAL	PREGRADO	POSTGRADO
DOC. 41	MAT. 204	MAT. 0
ADM. 16	N.I. 1	N.I. 0
OBR. 7	EGR. 43	EGR. 0

**I.P.R.EL MÁCARO
C.A. CAMAGUAN**

PERSONAL	PREGRADO	POSTGRADO
DOC. 15	MAT. 149	MAT. 0
ADM. 3	N.I. 37	N.I. 0
OBR. 1	EGR. 44	EGR. 0

**I.P.R.EL MÁCARO
C.A. ALTAGRACIA DE ORITUCO**

PERSONAL	PREGRADO	POSTGRADO
DOC. 21	MAT. 120	MAT. 0
ADM. 7	N.I. 57	N.I. 0
OBR. 3	EGR. 26	EGR. 0

TOTAL GUARICO

PERSONAL	PREGRADO	POSTGRADO
DOC. 97	MAT. 557	MAT. 0
ADM. 34	N.I. 97	N.I. 0
OBR. 20	EGR. 123	EGR. 0

**I.P.R.EL MÁCARO
C.A. VALLE DE LA PASCUA**

PERSONAL	PREGRADO	POSTGRADO
DOC. 20	MAT. 84	MAT. 0
ADM. 8	N.I. 2	N.I. 0
OBR. 9	EGR. 10	EGR. 0



ESTUDIANTES DE LA INSTITUCIÓN

VARIABLES	PREGRADO	POSTGRADO
MATRÍCULA	557	0
NUEVOS INSCRITOS	97	0
EGRESADOS	123	0

PERSONAL DE LA INSTITUCIÓN

TIPO DE PERSONAL	ORDINARIO	CONTRATADO	JUB. Y PENS.
DOCENTES	38	59	0
ADMINISTRATIVOS	34	0	0
OBROS	20	0	0

PERSONAL DOCENTE POR CATEGORÍA

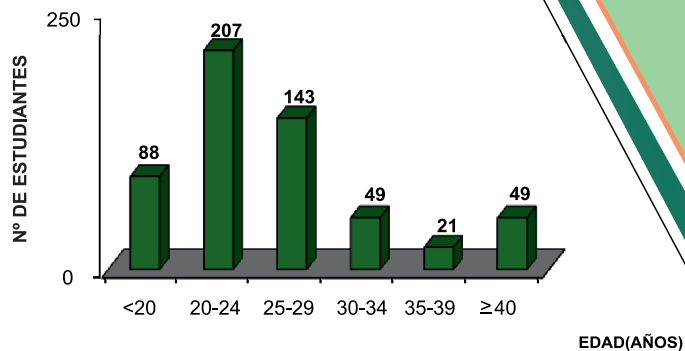
CATEGORÍAS	DOCENTE	%
INSTRUCTOR	10	10
ASISTENTE	16	16
AGREGADO	3	3
ASOCIADO	9	9
TITULAR	0	0
CONTRATADO	59	62
TOTAL PERS. DOCENTE ACTIVO	97	100

PERSONAL DOCENTE POR DEDICACIÓN

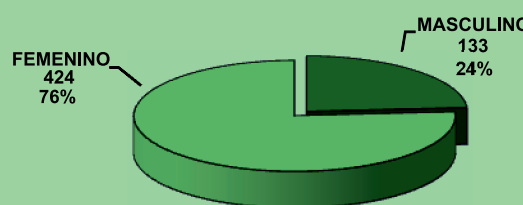
TIEMPO DE DEDICACIÓN	DOC. ACTIVO	%
DEDICACIÓN EXCLUSIVA	12	12
TIEMPO COMPLETO	20	21
MEDIO TIEMPO	26	27
TIEMPO CONVENCIONAL	39	40

DOC. ACTIVO: INCLUYE PERSONAL DOCENTE CONTRATADO

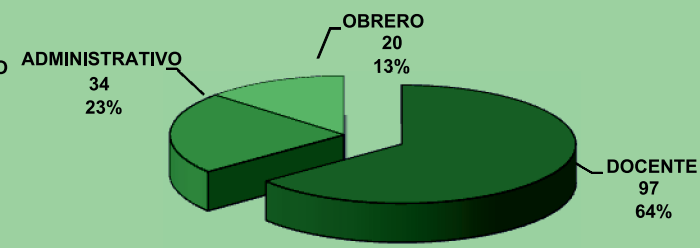
MATRÍCULA DE PREGRADO POR EDAD.



MATRÍCULA PREGRADO POR SEXO.

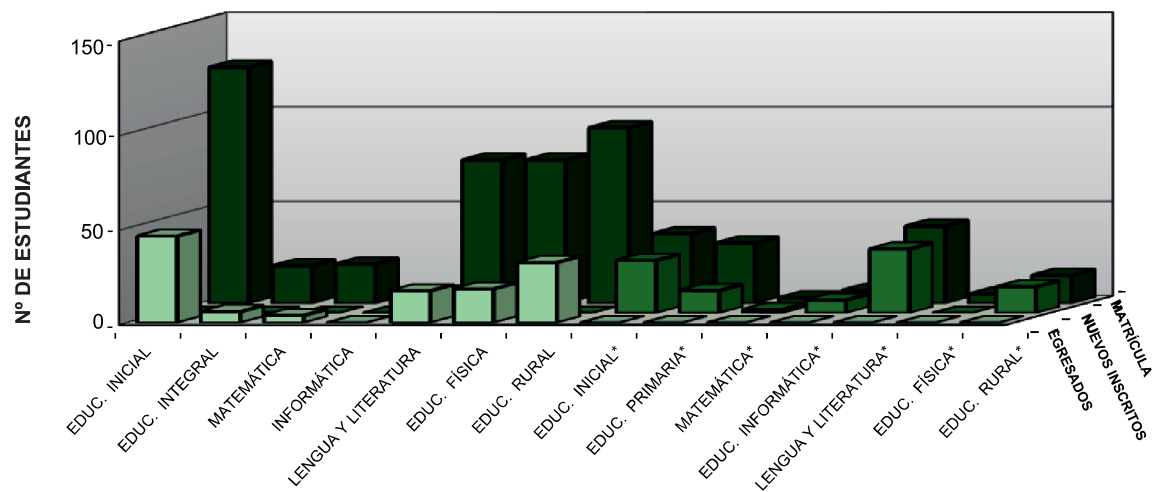


TIPO DE PERSONAL.



ESTUDIANTES DE PREGRADO POR ESPECIALIDAD

ESPECIALIDAD	MATRÍCULA	NUEVOS INSCRITOS	EGRESADOS
EDUC. INICIAL	125	0	46
EDUC. INTEGRAL	20	0	6
MATEMÁTICA	21	0	4
INFORMÁTICA	6	0	0
LENGUA Y LITERATURA	76	0	17
EDUC. FÍSICA	76	0	18
EDUC. RURAL	93	0	32
EDUC. INICIAL*	37	28	0
EDUC. PRIMARIA*	32	12	0
MATEMÁTICA*	3	2	0
EDUC. INFORMÁTICA*	7	7	0
LENGUA Y LITERATURA*	41	34	0
EDUC. FÍSICA*	5	0	0
EDUC. RURAL*	15	14	0
TOTAL	557	97	123



* Diseño curricular 2018



NO SE OFRECE POSGRADO

Lara



I.P.B
C.A. CARORA

PERSONAL	PREGRADO	POSTGRADO
DOC. 12	MAT. 76	MAT. 0
ADM. 0	N.I. 0	N.I. 0
OBR. 0	EGR. 0	EGR. 0

I.P.B
C.A. SANARE

PERSONAL	PREGRADO	POSTGRADO
DOC. 10	MAT. 93	MAT. 0
ADM. 0	N.I. 0	N.I. 0
OBR. 0	EGR. 0	EGR. 0

I.P.B
C.A. QUIBOR

PERSONAL	PREGRADO	POSTGRADO
DOC. 6	MAT. 102	MAT. 0
ADM. 0	N.I. 0	N.I. 0
OBR. 0	EGR. 0	EGR. 0

I.P.B
SEDE

PERSONAL	PREGRADO	POSTGRADO
DOC. 522	MAT. 5.794	MAT. 1.536
ADM. 379	N.I. 321	N.I. 46
OBR. 209	EGR. 978	EGR. 255

I.P.B
C.A. EL TOCUYO

PERSONAL	PREGRADO	POSTGRADO
DOC. 8	MAT. 184	MAT. 0
ADM. 0	N.I. 0	N.I. 0
OBR. 0	EGR. 0	EGR. 0

TOTAL LARA

PERSONAL	PREGRADO	POSTGRADO
DOC. 576	MAT. 6.431	MAT. 1.536
ADM. 379	N.I. 321	N.I. 46
OBR. 209	EGR. 978	EGR. 255

I.P.B
C.A. STA INES

PERSONAL	PREGRADO	POSTGRADO
DOC. 7	MAT. 182	MAT. 0
ADM. 0	N.I. 0	N.I. 0
OBR. 0	EGR. 0	EGR. 0

I.P.B
C.A. DUACA

PERSONAL	PREGRADO	POSTGRADO
DOC. 11	MAT. 184	MAT. 0
ADM. 0	N.I. 0	N.I. 0
OBR. 0	EGR. 0	EGR. 0



ESTUDIANTES DE LA INSTITUCIÓN

VARIABLES	PREGRADO	POSTGRADO
MATRÍCULA	6.615	1.536
NUEVOS INSCRITOS	321	46
EGRESADOS	978	255

PERSONAL DE LA INSTITUCIÓN

TIPO DE PERSONAL	ORDINARIO	CONTRATADO	JUB. Y PENS.
DOCENTES	418	158	459
ADMINISTRATIVOS	373	6	264
OBREROS	206	3	157

PERSONAL DOCENTE POR CATEGORÍA

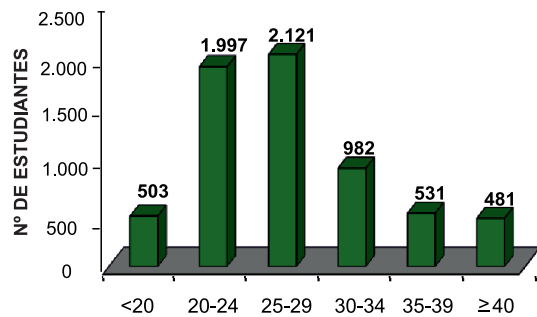
CATEGORÍAS	DOCENTE	%
INSTRUCTOR	115	20
ASISTENTE	96	17
AGREGADO	115	20
ASOCIADO	62	11
TITULAR	30	5
CONTRATADO	158	27
TOTAL PERS. DOCENTE ACTIVO	576	100

PERSONAL DOCENTE POR DEDICACIÓN


TIEMPO DE DEDICACIÓN	DOC. ACTIVO	%
DEDICACIÓN EXCLUSIVA	228	40
TIEMPO COMPLETO	189	33
MEDIO TIEMPO	1	0
TIEMPO CONVENCIONAL	158	27

DOC. ACTIVO: INCLUYE PERSONAL DOCENTE CONTRATADO

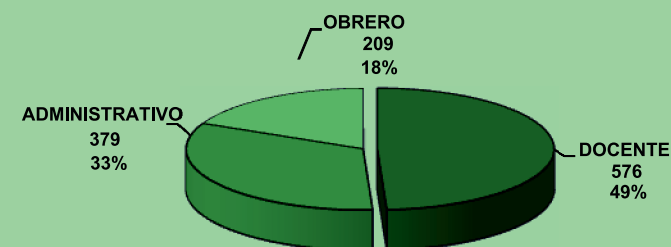
MATRÍCULA DE PREGRADO POR EDAD.



MATRÍCULA PREGRADO POR SEXO.



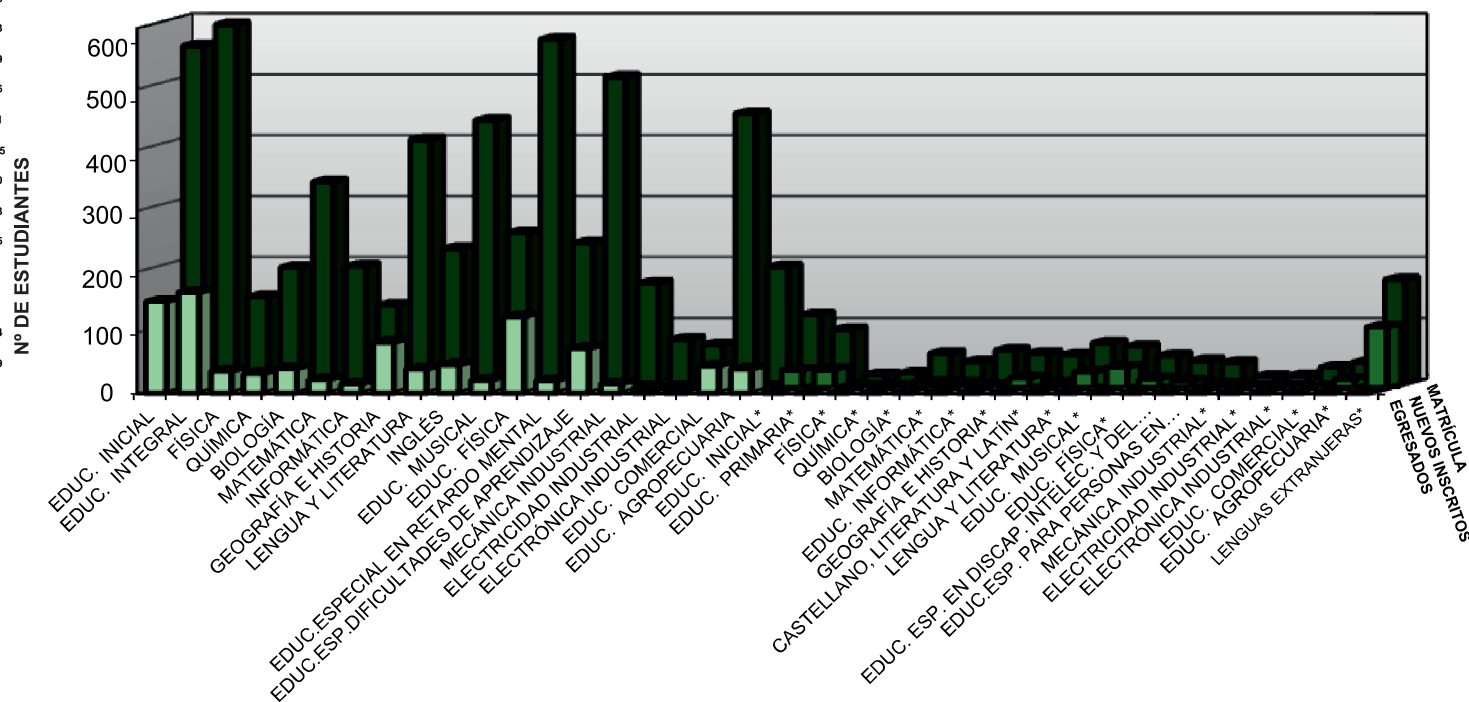
TIPO DE PERSONAL.



EDAD(AÑOS)

ESTUDIANTES DE PREGRADO POR ESPECIALIDAD

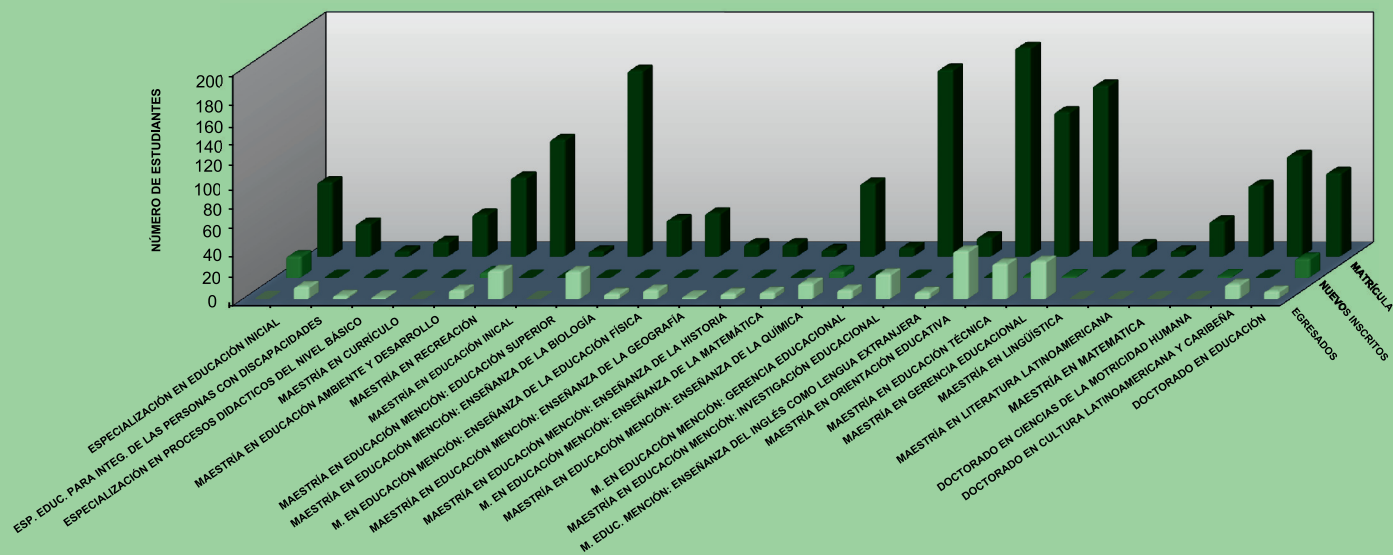
ESPECIALIDAD	MATRÍCULA	NUEVOS INSCRITOS	EGRESADOS
EDUC. INICIAL	554	0	150
EDUC. INTEGRAL	589	0	165
FÍSICA	142	0	36
QUÍMICA	190	0	32
BIOLOGÍA	331	0	40
MATEMÁTICA	192	0	22
INFORMÁTICA	128	0	15
GEOGRAFÍA E HISTORIA	400	0	83
LENGUA Y LITERATURA	221	0	39
INGLÉS	432	0	46
EDUC. MUSICAL	247	0	21
EDUC. FÍSICA	565	0	125
EDUC.ESPECIAL EN RETARDO MENTAL	230	0	20
EDUC.ESP.DIFICULTADES DE APRENDIZAJE	503	0	73
MECÁNICA INDUSTRIAL	164	0	15
ELECTRICIDAD INDUSTRIAL	72	0	7
ELECTRÓNICA INDUSTRIAL	63	0	6
EDUC. COMERCIAL	443	0	44
EDUC. AGROPECUARIA	191	0	39
EDUC. INICIAL*	112	29	0
EDUC. PRIMARIA*	88	30	0
FÍSICA*	14	3	0
QUÍMICA*	16	3	0
BIOLOGÍA*	49	10	0
MATEMÁTICA*	35	8	0
EDUC. INFORMÁTICA*	54	5	0
GEOGRAFÍA E HISTORIA*	49	16	0
LENGUA Y LITERATURA*	46	8	0
EDUC. MUSICAL*	66	26	0
EDUC. FÍSICA*	60	34	0
EDUC. ESP. EN DISCAP. INTELEC. Y DEL DESARROLLO*	45	15	0
EDUC.ESP. PARA PERSONAS EN SITUACIÓN DE DISCAP*	37	11	0
MECÁNICA INDUSTRIAL*	34	7	0
ELECTRICIDAD INDUSTRIAL*	11	1	0
ELECTRÓNICA INDUSTRIAL*	12	1	0
EDUC. COMERCIAL*	26	0	0
EDUC. AGROPECUARIA*	34	14	0
LENGUAS EXTRANJERAS*	170	100	0
TOTAL	6.615	321	978



* Diseño curricular 2018

ESTUDIANTES DE POSTGRADO POR PROGRAMA

PROGRAMAS DE POSGRADO	MATRÍCULA	NUEVOS INSCRITOS	EGRESADOS
ESPECIALIZACIÓN EN EDUCACIÓN INICIAL	64	18	0
ESP. EDUC. PARA INTEG. DE LAS PERSONAS CON DISCAPACIDADES	28	0	10
ESPECIALIZACIÓN EN PROCESOS DIDÁCTICOS DEL NIVEL BÁSICO	4	0	2
MAESTRÍA EN EDUCACIÓN MENCIÓN: CURRÍCULO	12	0	1
MAESTRÍA EN EDUCACIÓN AMBIENTE Y DESARROLLO	36	0	0
MAESTRÍA EN RECREACIÓN	68	4	7
MAESTRÍA EN EDUCACIÓN INICIAL	101	0	24
MAESTRÍA EN EDUCACIÓN MENCIÓN: EDUCACIÓN INICIAL	4	0	0
MAESTRÍA EN EDUCACIÓN MENCIÓN: EDUCACIÓN SUPERIOR	161	0	23
MAESTRÍA EN EDUCACIÓN MENCIÓN: ENSEÑANZA DE LA BIOLOGÍA	31	0	4
MAESTRÍA EN EDUCACIÓN MENCIÓN: ENSEÑANZA DE LA EDUCACIÓN FÍSICA	37	0	7
MAESTRÍA EN EDUCACIÓN MENCIÓN: ENSEÑANZA DE LA GEOGRAFÍA	10	0	1
MAESTRÍA EN EDUCACIÓN MENCIÓN: ENSEÑANZA DE LA HISTORIA	10	0	4
MAESTRÍA EN EDUCACIÓN MENCIÓN: ENSEÑANZA DE LA MATEMÁTICA	5	0	5
MAESTRÍA EN EDUCACIÓN MENCIÓN: ENSEÑANZA DE LA QUÍMICA	63	5	13
MAESTRÍA EN EDUCACIÓN MENCIÓN: GERENCIA EDUCACIONAL	7	0	7
MAESTRÍA EN EDUCACIÓN MENCIÓN: INVESTIGACIÓN EDUCACIONAL	162	0	21
MAEST. EDUC. MENCIÓN: ENSEÑANZA DEL INGLÉS COMO LENGUA EXTRANJERA	16	0	5
MAESTRÍA EN ORIENTACIÓN EDUCATIVA	181	0	41
MAESTRÍA EN EDUCACIÓN TÉCNICA	125	1	30
MAESTRÍA EN GERENCIA EDUCACIONAL	148	1	32
MAESTRÍA EN LINGÜÍSTICA	9	0	0
MAESTRÍA EN LITERATURA LATINOAMERICANA	4	0	0
MAESTRÍA EN MATEMÁTICA	30	0	0
DOCTORADO EN CIENCIAS DE LA MOTRICIDAD HUMANA	61	1	0
DOCTORADO EN CULTURA LATINOAMERICANA Y CARIBEÑA	87	0	12
DOCTORADO EN EDUCACIÓN	72	16	6
TOTAL	1.536	46	255



Mérida



IMPM					
EXT. MERIDA					
PERSONAL	PREGRADO		POSTGRADO		
DOC.	57	MAT. 494	MAT.	226	
ADM.	21	N.I.	111	N.I.	68
OBR.	12	EGR.	47	EGR.	10

IMPM					
C.A. EL VIGIA					
PERSONAL	PREGRADO		POSTGRADO		
DOC.	33	MAT. 95	MAT.	5	
ADM.	0	N.I.	0	N.I.	0
OBR.	0	EGR.	17	EGR.	5

IMPM					
C.A. ZEA					
PERSONAL	PREGRADO		POSTGRADO		
DOC.	29	MAT. 171	MAT.	73	
ADM.	0	N.I.	0	N.I.	0
OBR.	0	EGR.	11	EGR.	20

TOTAL MERIDA					
PERSONAL	PREGRADO		POSTGRADO		
DOC.	119	MAT. 760	MAT.	304	
ADM.	21	N.I.	111	N.I.	68
OBR.	12	EGR.	75	EGR.	35



ESTUDIANTES DE LA INSTITUCIÓN

VARIABLES	PREGRADO	POSTGRADO
MATRÍCULA	760	304
NUEVOS INSCRITOS	111	68
EGRESADOS	75	35

PERSONAL DE LA INSTITUCIÓN

TIPO DE PERSONAL	ORDINARIO	CONTRATADO	JUB. Y PENS.
DOCENTES	14	105	18
ADMINISTRATIVOS	17	4	14
OBREROS	12	0	6

PERSONAL DOCENTE POR CATEGORÍA

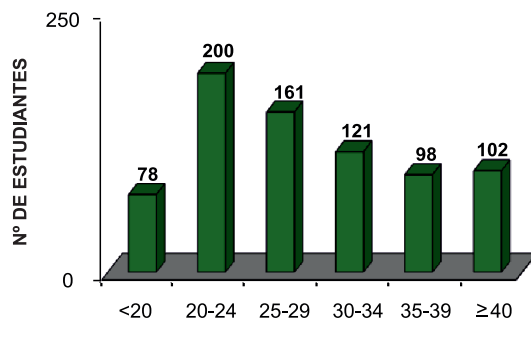
CATEGORÍAS	DOCENTE	%
INSTRUCTOR	4	3
ASISTENTE	4	3
AGREGADO	3	3
ASOCIADO	3	3
TITULAR	0	0
CONTRATADO	105	88
TOTAL PERS. DOCENTE ACTIVO	119	100

PERSONAL DOCENTE POR DEDICACIÓN


TIEMPO DE DEDICACIÓN	DOC. ACTIVO	%
DEDICACIÓN EXCLUSIVA	8	7
TIEMPO COMPLETO	2	2
MEDIO TIEMPO	10	8
TIEMPO CONVENCIONAL	99	83

DOC. ACTIVO: INCLUYE PERSONAL DOCENTE CONTRATADO

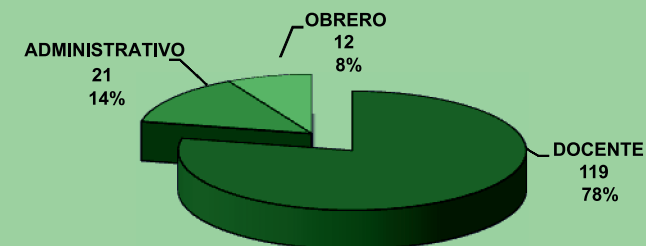
MATRÍCULA DE PREGRADO POR EDAD.



MATRÍCULA PREGRADO POR SEXO.

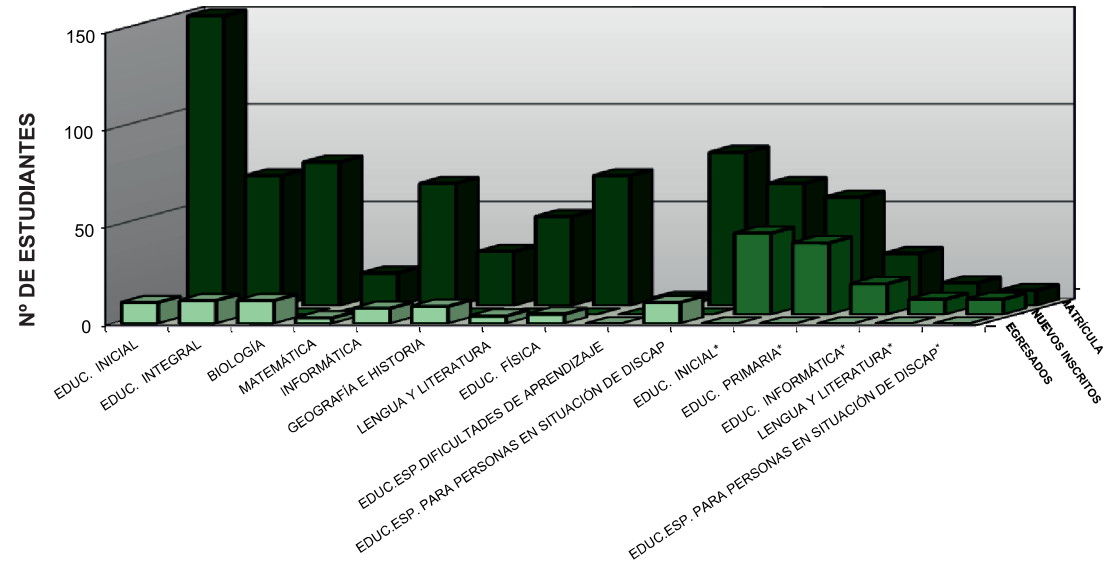


TIPO DE PERSONAL.

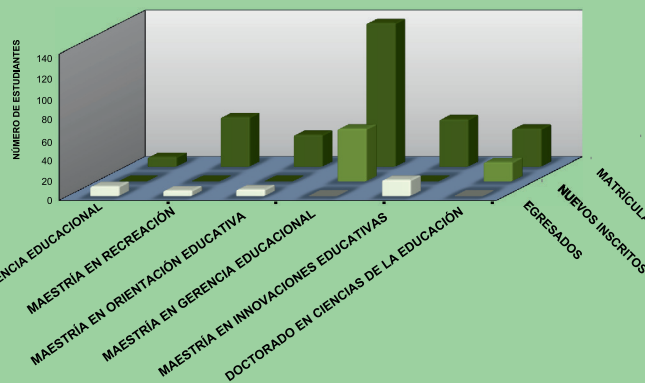


ESTUDIANTES DE PREGRADO POR ESPECIALIDAD

ESPECIALIDAD	MATRÍCULA	NUEVOS INSCRITOS	EGRESADOS
EDUC. INICIAL	149	0	11
EDUC. INTEGRAL	67	0	12
BIOLOGÍA	74	0	12
MATEMÁTICA	17	0	3
INFORMÁTICA	63	0	8
GEOGRAFÍA E HISTORIA	28	0	9
LENGUA Y LITERATURA	46	0	4
EDUC. FÍSICA	67	0	5
EDUC.ESPECIAL EN RETARDO MENTAL	4	0	0
EDUC.ESP.DIFICULTADES DE APRENDIZAJE	79	0	11
EDUC. INICIAL*	63	42	0
EDUC. PRIMARIA*	56	37	0
EDUC. INFORMÁTICA*	27	16	0
LENGUA Y LITERATURA*	12	8	0
EDUC.ESP. PARA PERSONAS EN SITUACIÓN DE DISCAP*	8	8	0
TOTAL	760	111	75



* Diseño curricular 2018



ESTUDIANTES DE POSTGRADO POR PROGRAMA

PROGRAMAS DE POSGRADO	MATRÍCULA	NUEVOS INSCRITOS	EGRESADOS
ESPECIALIZACIÓN EN GERENCIA EDUCACIONAL	9	0	9
MAESTRÍA EN RECREACIÓN	47	0	5
MAESTRÍA EN ORIENTACIÓN EDUCATIVA	30	0	6
MAESTRÍA EN GERENCIA EDUCACIONAL	137	50	0
MAESTRÍA EN INNOVACIONES EDUCATIVAS	45	0	15
DOCTORADO EN CIENCIAS DE LA EDUCACIÓN	36	18	0
TOTAL	304	68	35

Miranda



I.P.R.EL MÁCARO EXT. SAN JUAN DE LOS MORROS					
PERSONAL	PREGRADO	POSTGRADO	PERSONAL	PREGRADO	POSTGRADO
DOC. 41	MAT. 204	MAT. 0			
ADM. 16	N.I. 1	N.I. 0			
OBR. 7	EGR. 43	EGR. 0			

IPM EXT. LOS TEQUES					
PERSONAL	PREGRADO	POSTGRADO	PERSONAL	PREGRADO	POSTGRADO
DOC. 65	MAT. 426	MAT. 126			
ADM. 19	N.I. 142	N.I. 25			
OBR. 6	EGR. 81	EGR. 24			

IPMJMSM SEDE URBINA					
PERSONAL	PREGRADO	POSTGRADO	PERSONAL	PREGRADO	POSTGRADO
DOC. 153	MAT. 1.140	MAT. 417			
ADM. 201	N.I. 144	N.I. 57			
OBR. 75	EGR. 119	EGR. 36			

I.P.R.EL MÁCARO C.A. ALTAGRACIA DE ORITUCO					
PERSONAL	PREGRADO	POSTGRADO	PERSONAL	PREGRADO	POSTGRADO
DOC. 21	MAT. 120	MAT. 0			
ADM. 7	N.I. 57	N.I. 0			
OBR. 3	EGR. 26	EGR. 0			

IPM EXT. HIGUEROTE					
PERSONAL	PREGRADO	POSTGRADO	PERSONAL	PREGRADO	POSTGRADO
DOC. 54	MAT. 747	MAT. 1			
ADM. 6	N.I. 167	N.I. 0			
OBR. 4	EGR. 146	EGR. 1			

IPMJMSM EXT. VALLES DEL TUY					
PERSONAL	PREGRADO	POSTGRADO	PERSONAL	PREGRADO	POSTGRADO
DOC. 59	MAT. 693	MAT. 12			
ADM. 9	N.I. 56	N.I. 0			
OBR. 0	EGR. 67	EGR. 0			

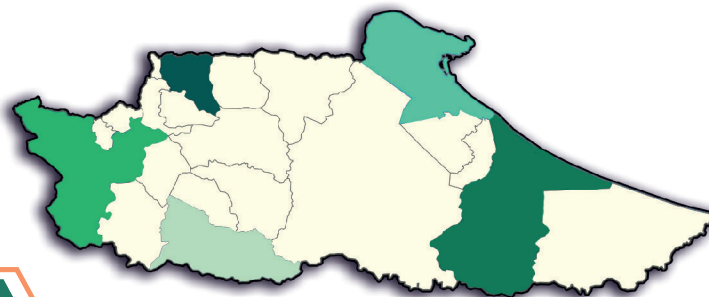
TOTAL MIRANDA					
PERSONAL	PREGRADO	POSTGRADO	PERSONAL	PREGRADO	POSTGRADO
DOC. 550	MAT. 3.820	MAT. 726			
ADM. 494	N.I. 733	N.I. 100			
OBR. 177	EGR. 462	EGR. 101			

I.P.R.EL MÁCARO C.A. VALLE DE LA PASCUA					
PERSONAL	PREGRADO	POSTGRADO	PERSONAL	PREGRADO	POSTGRADO
DOC. 20	MAT. 84	MAT. 0			
ADM. 8	N.I. 2	N.I. 0			
OBR. 9	EGR. 10	EGR. 0			

IPM C.A. OCUMARE					
PERSONAL	PREGRADO	POSTGRADO	PERSONAL	PREGRADO	POSTGRADO
DOC. 49	MAT. 284	MAT. 0			
ADM. 0	N.I. 129	N.I. 0			
OBR. 0	EGR. 0	EGR. 0			

IPMJMSM EXT. RÍO CHICO					
PERSONAL	PREGRADO	POSTGRADO	PERSONAL	PREGRADO	POSTGRADO
DOC. 67	MAT. 395	MAT. 0			
ADM. 12	N.I. 60	N.I. 0			
OBR. 0	EGR. 32	EGR. 0			

IPM SEDE CENTRAL C.A. CARACAS					
PERSONAL	PREGRADO	POSTGRADO	PERSONAL	PREGRADO	POSTGRADO
DOC. 112	MAT. 235	MAT. 170			
ADM. 248	N.I. 44	N.I. 18			
OBR. 92	EGR. 17	EGR. 40			



ESTUDIANTES DE LA INSTITUCIÓN		
VARIABLES	PREGRADO	POSTGRADO
MATRÍCULA	3.820	726
NUEVOS INSCRITOS	733	100
EGRESADOS	462	101

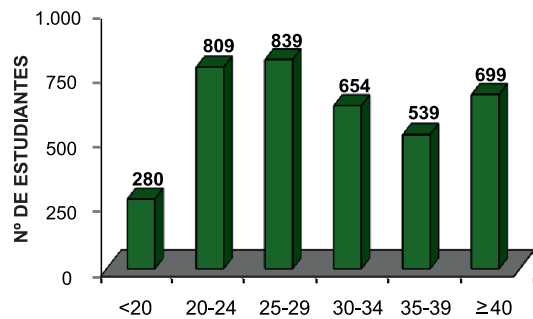
PERSONAL DE LA INSTITUCIÓN			
TIPO DE PERSONAL	ORDINARIO	CONTRATADO	JUB. Y PENS.
DOCENTES *	259	291	270
ADMINISTRATIVOS	410	84	358
OBREROS	175	2	119

PERSONAL DOCENTE POR CATEGORÍA		
CATEGORÍAS	DOCENTE	%
INSTRUCTOR	63	11
ASISTENTE	59	11
AGREGADO	88	16
ASOCIADO	33	6
TITULAR	16	3
CONTRATADO	291	53
TOTAL PERS. DOCENTE ACTIVO	550	100


PERSONAL DOCENTE POR DEDICACIÓN		
TIEMPO DE DEDICACIÓN	DOC. ACTIVO	%
DEDICACIÓN EXCLUSIVA	139	25
TIEMPO COMPLETO	74	13
MEDIO TIEMPO	61	11
TIEMPO CONVENCIONAL	276	51

DOC. ACTIVO: INCLUYE PERSONAL DOCENTE CONTRATADO

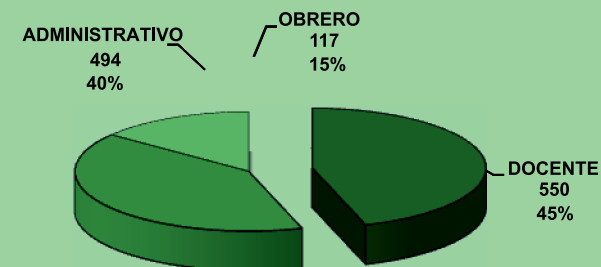
MATRÍCULA DE PREGRADO POR EDAD.



MATRÍCULA PREGRADO POR SEXO.

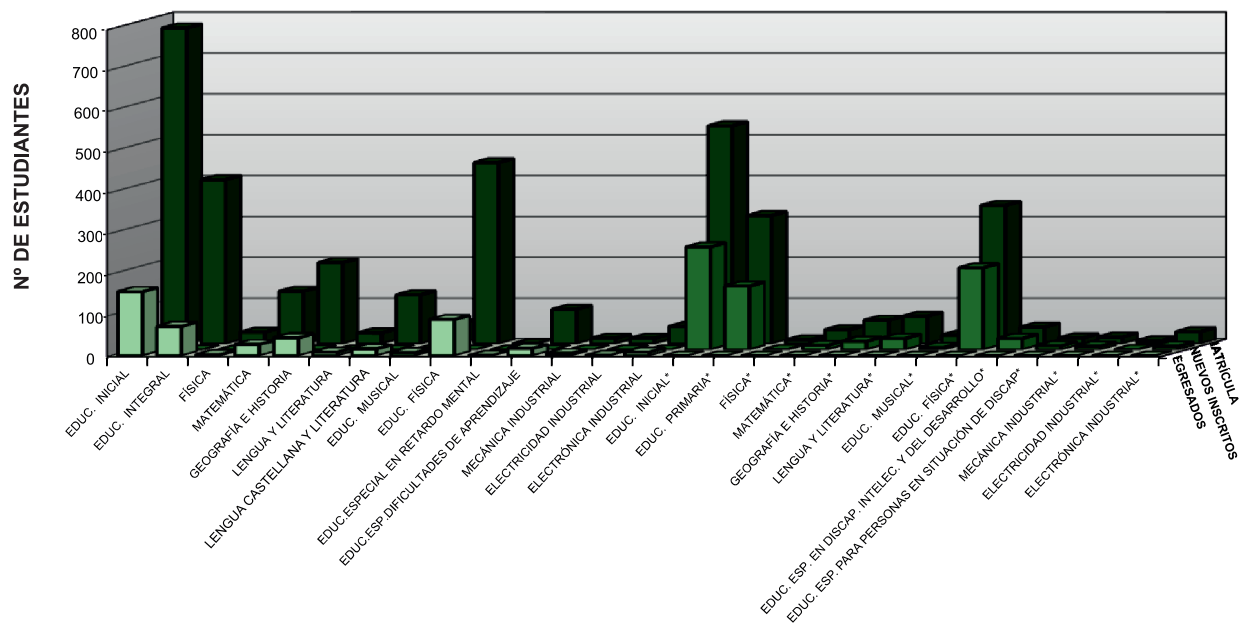


TIPO DE PERSONAL.



ESTUDIANTES DE PREGRADO POR ESPECIALIDAD

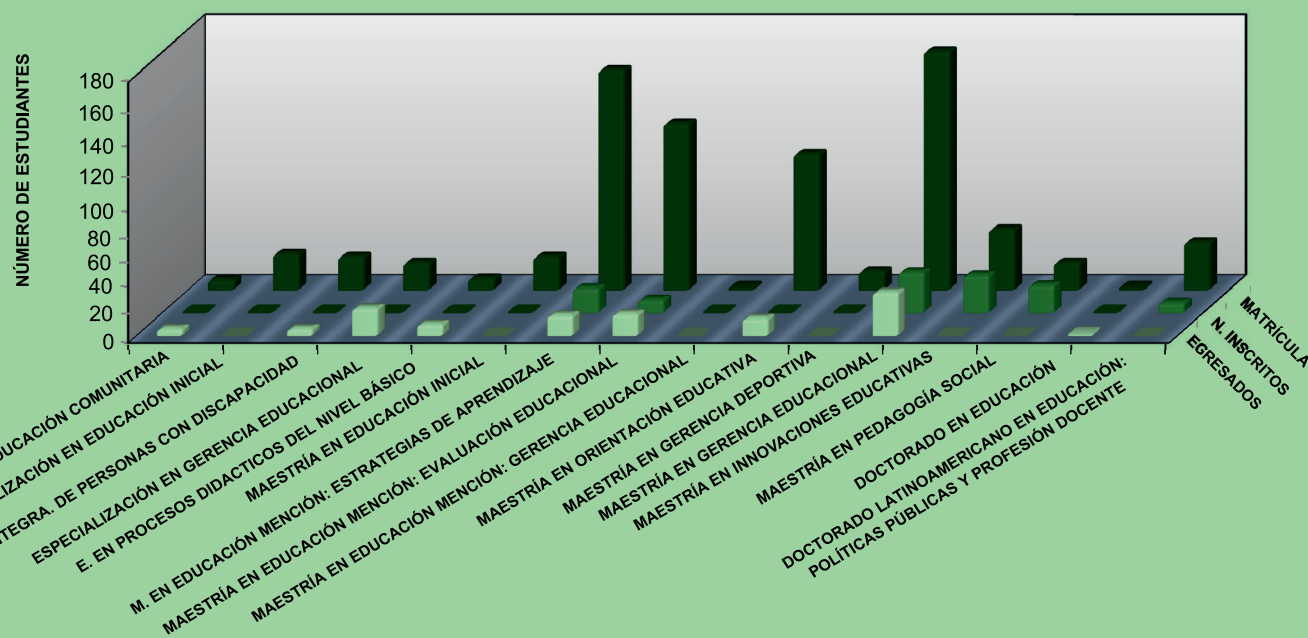
ESPECIALIDAD	MATRÍCULA	NUEVOS INSCRITOS	EGRESADOS
EDUC. INICIAL	773	0	157
EDUC. INTEGRAL	402	0	72
FÍSICA	29	0	3
MATEMÁTICA	129	0	28
GEOGRAFÍA E HISTORIA	199	0	44
LENGUA Y LITERATURA	27	0	9
LENGUA CASTELLANA Y LITERATURA	120	0	17
EDUC. MUSICAL	49	0	8
EDUC. FÍSICA	444	0	89
EDUC.ESPECIAL EN RETARDO MENTAL	1	0	1
EDUC.ESP.DIFICULTADES DE APRENDIZAJE	85	0	18
MECÁNICA INDUSTRIAL	14	0	6
ELECTRICIDAD INDUSTRIAL	14	0	1
ELECTRÓNICA INDUSTRIAL	43	0	9
EDUC. INICIAL*	534	252	0
EDUC. PRIMARIA*	314	156	0
FÍSICA*	10	1	0
MATEMÁTICA*	35	11	0
GEOGRAFÍA E HISTORIA*	58	21	0
LENGUA Y LITERATURA*	68	28	0
EDUC. MUSICAL*	22	6	0
EDUC. FÍSICA*	339	201	0
EDUC. ESP. EN DISCAP. INTELEC. Y DEL DESARROLLO*	41	28	0
EDUC.ESP. PARA PERSONAS EN SITUACIÓN DE DISCAP*	15	10	0
MECÁNICA INDUSTRIAL*	17	9	0
ELECTRICIDAD INDUSTRIAL*	8	1	0
ELECTRÓNICA INDUSTRIAL*	30	9	0
TOTAL	3.820	733	462



* Diseño curricular 2018

ESTUDIANTES DE POSTGRADO POR PROGRAMA

PROGRAMAS DE POSGRADO	MATRÍCULA	NUEVOS INSCRITOS	EGRESADOS
ESPECIALIZACIÓN EN EDUCACIÓN COMUNITARIA	6	0	4
ESPECIALIZACIÓN EN EDUCACIÓN INICIAL	24	0	0
E. EDUC. PARA INTEGRA. DE PERSONAS CON DISCAPACIDAD	22	0	4
ESPECIALIZACIÓN EN GERENCIA EDUCACIONAL	18	0	18
E. EN PROCESOS DIDACTICOS DEL NIVEL BÁSICO	7	0	7
MAESTRÍA EN EDUCACIÓN INICIAL	22	0	0
M. EN EDUCACIÓN MENCIÓN: ESTRATEGIAS DE APRENDIZAJE	151	16	13
MAESTRÍA EN EDUCACIÓN MENCIÓN: EVALUACIÓN EDUCACIONAL	114	8	14
MAESTRÍA EN EDUCACIÓN MENCIÓN: GERENCIA EDUCACIONAL	1	0	0
MAESTRÍA EN ORIENTACIÓN EDUCATIVA	93	0	11
MAESTRÍA EN GERENCIA DEPORTIVA	12	0	0
MAESTRÍA EN GERENCIA EDUCACIONAL	164	27	29
MAESTRÍA EN INNOVACIONES EDUCATIVAS	41	25	0
MAESTRÍA EN PEDAGOGÍA SOCIAL	18	18	0
DOCTORADO EN EDUCACIÓN	1	0	1
DOCTORADO LATINOAMERICANO EN EDUCACIÓN: POLÍTICAS PÚBLICAS Y PROFESIÓN DOCENTE	32	6	0
TOTAL	726	100	101



Monagas



I.P.MAT SEDE					
PERSONAL	PREGRADO		POSTGRADO		
DOC.	231	MAT.	5.079	MAT.	1.855
ADM.	69	N.I.	154	N.I.	0
OBR.	157	EGR.	386	EGR.	92

I.P.MAT EXT. SAN ANTONIO DE CAPAYACUAR					
PERSONAL	PREGRADO		POSTGRADO		
DOC.	7	MAT.	519	MAT.	0
ADM.	4	N.I.	0	N.I.	0
OBR.	17	EGR.	62	EGR.	0

TOTAL MONAGAS					
PERSONAL	PREGRADO		POSTGRADO		
DOC.	238	MAT.	5.598	MAT.	1.855
ADM.	73	N.I.	154	N.I.	0
OBR.	174	EGR.	448	EGR.	92



ESTUDIANTES DE LA INSTITUCIÓN

VARIABLES	PREGRADO	POSTGRADO
MATRÍCULA	5.598	1.855
NUEVOS INSCRITOS	154	0
EGRESADOS	448	92

PERSONAL DE LA INSTITUCIÓN

TIPO DE PERSONAL	ORDINARIO	CONTRATADO	JUB. Y PENS.
DOCENTES	238	0	258
ADMINISTRATIVOS	73	0	206
OBREROS	174	0	128

PERSONAL DOCENTE POR CATEGORÍA

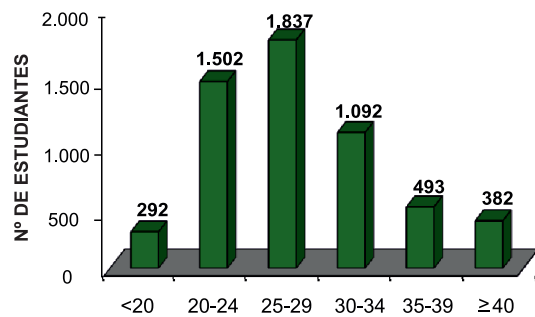
CATEGORÍAS	DOCENTE	%
INSTRUCTOR	66	28
ASISTENTE	54	23
AGREGADO	72	29
ASOCIADO	25	11
TITULAR	21	9
CONTRATADO	0	0
TOTAL PERS. DOCENTE ACTIVO	238	100

PERSONAL DOCENTE POR DEDICACIÓN


TIEMPO DE DEDICACIÓN	DOC. ACTIVO	%
DEDICACIÓN EXCLUSIVA	0	0
TIEMPO COMPLETO	237	100
MEDIO TIEMPO	1	0
TIEMPO CONVENCIONAL	0	0

DOC. ACTIVO: INCLUYE PERSONAL DOCENTE CONTRATADO

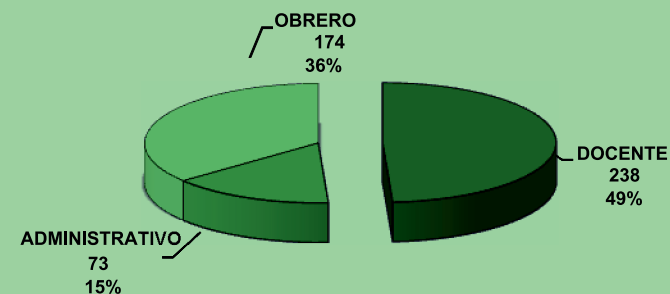
MATRÍCULA DE PREGRADO POR EDAD.



MATRÍCULA PREGRADO POR SEXO.



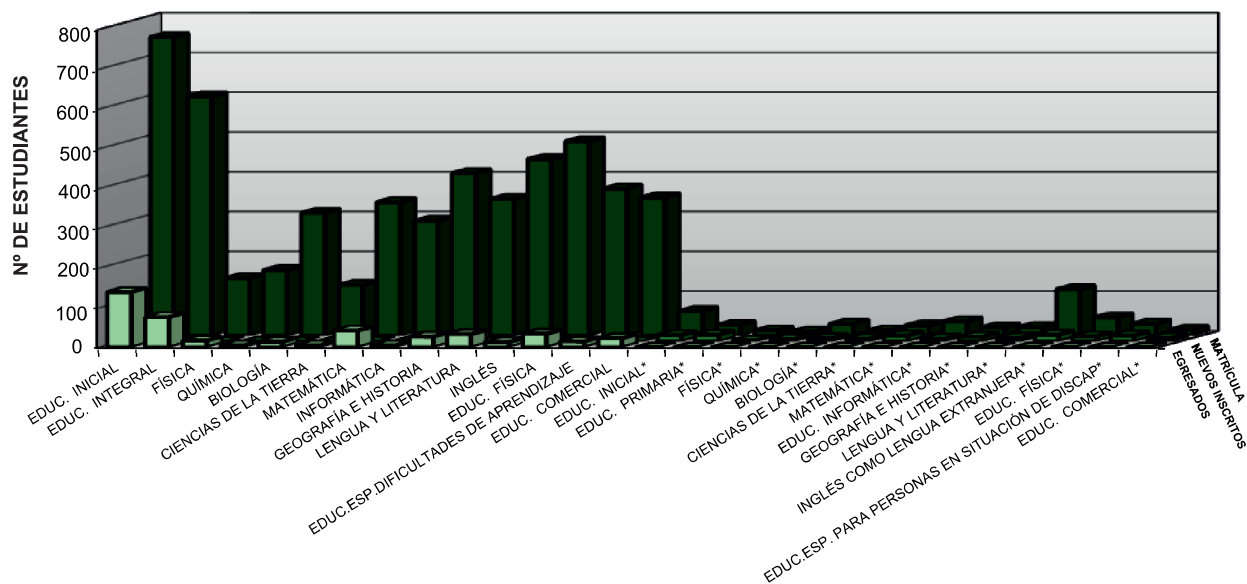
TIPO DE PERSONAL.



EDAD(AÑOS)

ESTUDIANTES DE PREGRADO POR ESPECIALIDAD

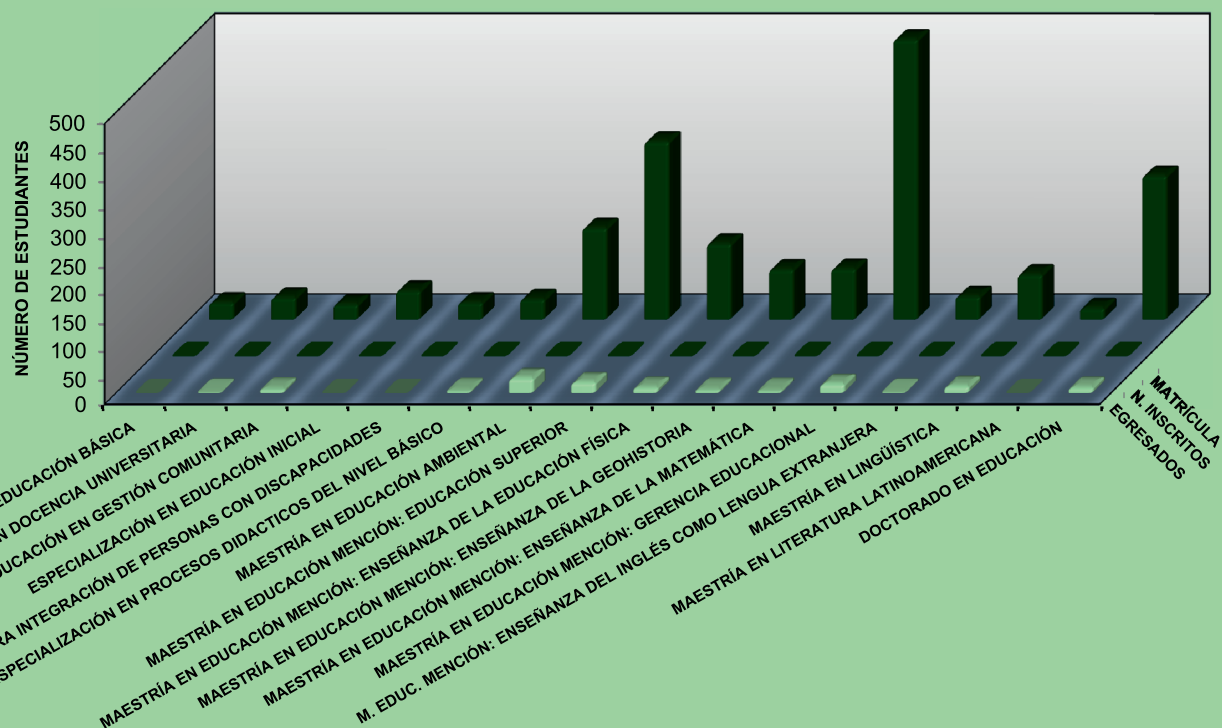
ESPECIALIDAD	MATRÍCULA	NUEVOS INSCRITOS	EGRESADOS
EDUC. INICIAL	751	0	139
EDUC. INTEGRAL	602	0	76
FÍSICA	145	0	17
QUÍMICA	165	0	5
BIOLOGÍA	309	0	14
CIENCIAS DE LA TIERRA	128	0	5
MATEMÁTICA	336	0	42
INFORMÁTICA	289	0	5
GEOGRAFÍA E HISTORIA	409	0	27
LENGUA Y LITERATURA	344	0	33
INGLÉS	444	0	13
EDUC. FÍSICA	489	0	34
EDUC.ESP.DIFICULTADES DE APRENDIZAJE	370	0	15
EDUC. COMERCIAL	348	0	23
EDUC. INICIAL*	62	16	0
EDUC. PRIMARIA*	27	17	0
FÍSICA*	13	3	0
QUÍMICA*	11	6	0
BIOLOGÍA*	30	8	0
CIENCIAS DE LA TIERRA*	13	7	0
MATEMÁTICA*	26	15	0
EDUC. INFORMÁTICA*	36	7	0
GEOGRAFÍA E HISTORIA*	21	12	0
LENGUA Y LITERATURA*	22	9	0
INGLÉS COMO LENGUA EXTRANJERA*	117	17	0
EDUC. FÍSICA*	46	13	0
EDUC.ESP. PARA PERSONAS EN SITUACIÓN DE DISCAP*	30	15	0
EDUC. COMERCIAL*	15	9	0
TOTAL	5.598	154	448



* Diseño curricular 2018

ESTUDIANTES DE POSTGRADO POR PROGRAMA

PROGRAMAS DE POSGRADO	MATRÍCULA	NUEVOS INSCRITOS	EGRESADOS
ESPECIALIZACIÓN EN DOCENCIA EN EDUCACIÓN BÁSICA	27	0	0
ESPECIALIZACIÓN EN DOCENCIA UNIVERSITARIA	36	0	1
ESPECIALIZACIÓN EN EDUCACIÓN PARA LA GESTIÓN COMUNITARIA	24	0	5
ESPECIALIZACIÓN EN EDUCACIÓN INICIAL	48	0	0
ESPECIALIZACIÓN EN EDUCACIÓN PARA LA INTEGRACIÓN DE LAS PERSONAS CON DISCAPACIDADES	27	0	0
ESPECIALIZACIÓN EN PROCESOS DIDACTICOS DEL NIVEL BÁSICO	33	0	3
MAESTRÍA EN EDUCACIÓN AMBIENTAL	160	0	23
MAESTRÍA EN EDUCACIÓN MENCIÓN: EDUCACIÓN SUPERIOR	314	0	16
MAEST. EN EDUCACIÓN MENCIÓN: ENSEÑANZA DE LA EDUCACIÓN FÍSICA	132	0	7
MAESTRÍA EN EDUCACIÓN MENCIÓN: ENSEÑANZA DE LA GEOHISTORIA	86	0	4
MAESTRÍA EN EDUCACIÓN MENCIÓN: ENSEÑANZA DE LA MATEMÁTICA	87	0	3
MAESTRÍA EN EDUCACIÓN MENCIÓN: GERENCIA EDUCACIONAL	496	0	13
MAESTRÍA EN EDUCACIÓN MENCIÓN: ENSEÑANZA DEL INGLÉS COMO LENGUA EXTRANJERA	38	0	1
MAESTRÍA EN LINGÜÍSTICA	77	0	9
MAESTRÍA EN LITERATURA LATINOAMERICANA	17	0	0
DOCTORADO EN EDUCACIÓN	253	0	7
TOTAL	1.855	0	92



Nueva Esparta



IMPM EXT. LA ASUNCIÓN					
PERSONAL	PREGRADO		POSTGRADO		
DOC.	71	MAT.	366	MAT.	139
ADM.	12	N.I.	112	N.I.	20
OBR.	6	EGR.	0	EGR.	0

TOTAL NUEVA ESPARTA					
PERSONAL	PREGRADO		POSTGRADO		
DOC.	71	MAT.	366	MAT.	139
ADM.	12	N.I.	112	N.I.	20
OBR.	6	EGR.	0	EGR.	0



ESTUDIANTES DE LA INSTITUCIÓN

VARIABLES	PREGRADO	POSTGRADO
MATRÍCULA	366	139
NUEVOS INSCRITOS	112	20
EGRESADOS	0	0

PERSONAL DE LA INSTITUCIÓN

TIPO DE PERSONAL	ORDINARIO	CONTRATADO	JUB. Y PENS.
DOCENTES	9	62	6
ADMINISTRATIVOS	12	0	7
OBREROS	6	0	2

PERSONAL DOCENTE POR CATEGORÍA

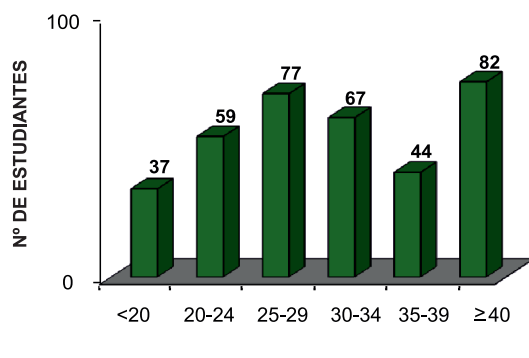
CATEGORÍAS	DOCENTE	%
INSTRUCTOR	0	0
ASISTENTE	1	1
AGREGADO	5	7
ASOCIADO	3	4
TITULAR	0	0
CONTRATADO	62	88
TOTAL PERS. DOCENTE ACTIVO	71	100

PERSONAL DOCENTE POR DEDICACIÓN

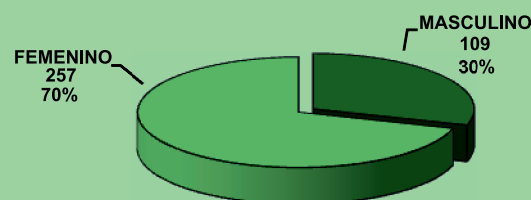
TIEMPO DE DEDICACIÓN	DOC. ACTIVO	%
DEDICACIÓN EXCLUSIVA	6	8
TIEMPO COMPLETO	0	0
MEDIO TIEMPO	4	6
TIEMPO CONVENCIONAL	61	86

DOC. ACTIVO: INCLUYE PERSONAL DOCENTE CONTRATADO

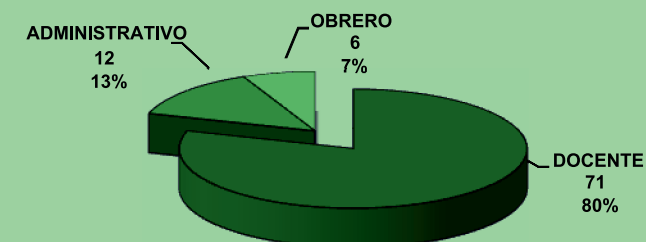
MATRÍCULA DE PREGRADO POR EDAD.



MATRÍCULA PREGRADO POR SEXO.

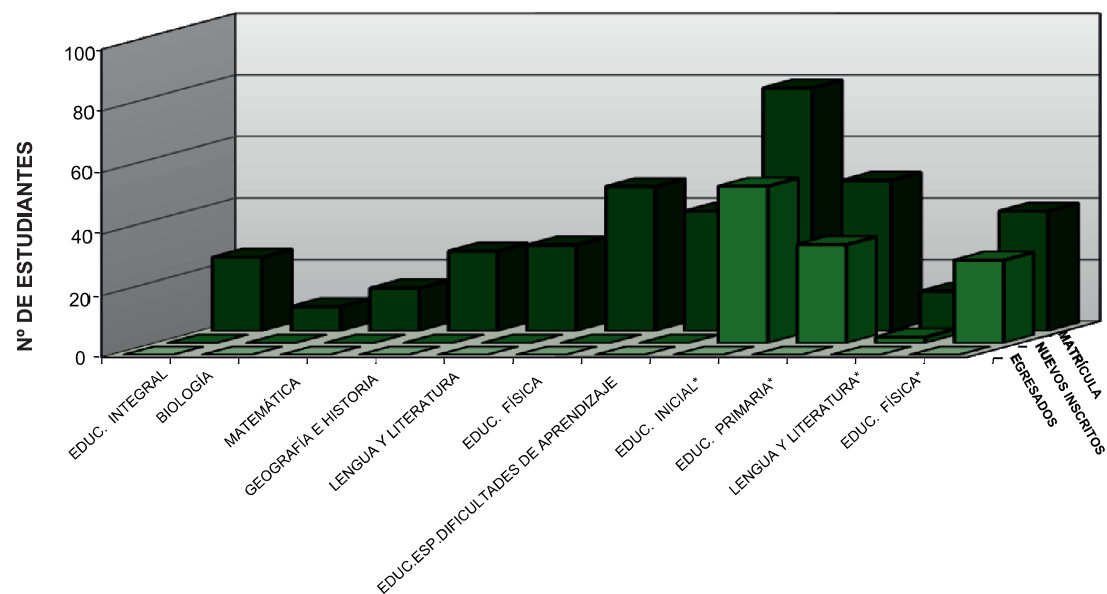


TIPO DE PERSONAL.

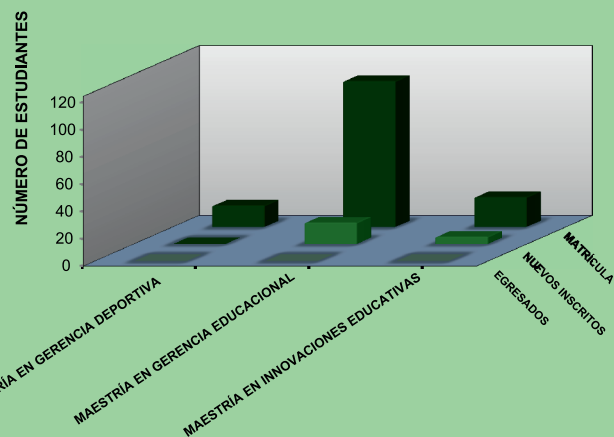


ESTUDIANTES DE PREGRADO POR ESPECIALIDAD

ESPECIALIDAD	MATRÍCULA	NUEVOS INSCRITOS	EGRESADOS
EDUC. INTEGRAL	24	0	0
BIOLOGÍA	8	0	0
MATEMÁTICA	14	0	0
GEOGRAFÍA E HISTORIA	26	0	0
LENGUA Y LITERATURA	28	0	0
EDUC. FÍSICA	47	0	0
EDUC.ESP.DIFICULTADES DE APRENDIZAJE	39	0	0
EDUC. INICIAL*	79	51	0
EDUC. PRIMARIA*	49	32	0
LENGUA Y LITERATURA*	13	2	0
EDUC. FÍSICA*	39	27	0
TOTAL	366	112	0



* Diseño curricular 2018



ESTUDIANTES DE POSTGRADO POR PROGRAMA

PROGRAMAS DE POSGRADO	MATRÍCULA	NUEVOS INSCRITOS	EGRESADOS
MAESTRÍA EN GERENCIA DEPORTIVA	15	0	0
MAESTRÍA EN GERENCIA EDUCACIONAL	103	15	0
MAESTRÍA EN INNOVACIONES EDUCATIVAS	21	5	0
TOTAL	139	20	0

Portuguesa

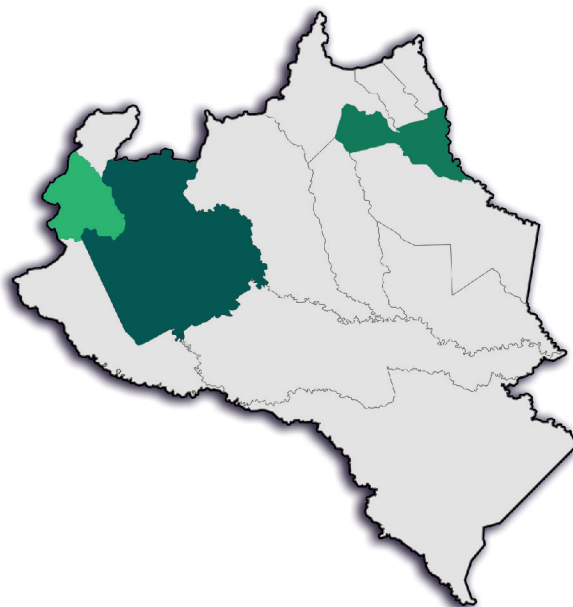


IMPM					
EXT. GUANARE					
PERSONAL	PREGRADO		POSTGRADO		
DOC.	41	MAT.	206	MAT.	461
ADM.	17	N.I.	44	N.I.	102
OBR.	5	EGR.	48	EGR.	79

IMPM					
EXT. ACARIGUA					
PERSONAL	PREGRADO		POSTGRADO		
DOC.	59	MAT.	204	MAT.	149
ADM.	12	N.I.	9	N.I.	52
OBR.	8	EGR.	59	EGR.	35

IMPM					
C.A. BISCUCUY					
PERSONAL	PREGRADO		POSTGRADO		
DOC.	18	MAT.	195	MAT.	0
ADM.	0	N.I.	54	N.I.	0
OBR.	0	EGR.	15	EGR.	0

TOTAL PORTUGUESA					
PERSONAL	PREGRADO		POSTGRADO		
DOC.	118	MAT.	605	MAT.	610
ADM.	29	N.I.	107	N.I.	154
OBR.	13	EGR.	122	EGR.	114



ESTUDIANTES DE LA INSTITUCIÓN		
VARIABLES	PREGRADO	POSTGRADO
MATRÍCULA	605	610
NUEVOS INSCRITOS	107	154
EGRESADOS	122	114

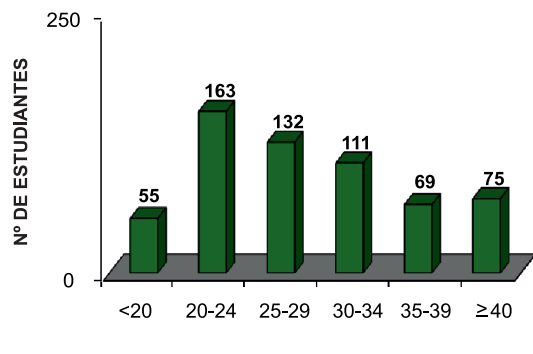
PERSONAL DE LA INSTITUCIÓN			
TIPO DE PERSONAL	ORDINARIO	CONTRATADO	JUB. Y PENS.
DOCENTES	28	90	5
ADMINISTRATIVOS	28	1	14
OBREROS	13	0	12

PERSONAL DOCENTE POR CATEGORÍA		
CATEGORÍAS	DOCENTE	%
INSTRUCTOR	11	9
ASISTENTE	6	5
AGREGADO	6	5
ASOCIADO	4	3
TITULAR	1	1
CONTRATADO	90	77
TOTAL PERS. DOCENTE ACTIVO	118	100


PERSONAL DOCENTE POR DEDICACIÓN		
TIEMPO DE DEDICACIÓN	DOC. ACTIVO	%
DEDICACIÓN EXCLUSIVA	12	10
TIEMPO COMPLETO	3	3
MEDIO TIEMPO	14	12
TIEMPO CONVENCIONAL	89	75

DOC. ACTIVO: INCLUYE PERSONAL DOCENTE CONTRATADO

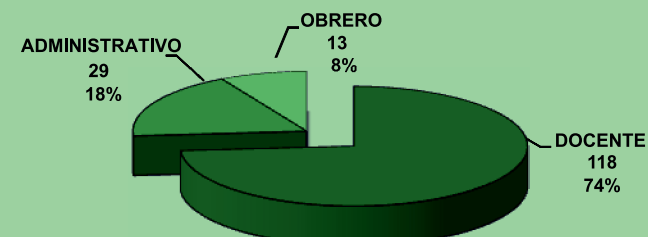
MATRÍCULA DE PREGRADO POR EDAD.



MATRÍCULA PREGRADO POR SEXO.

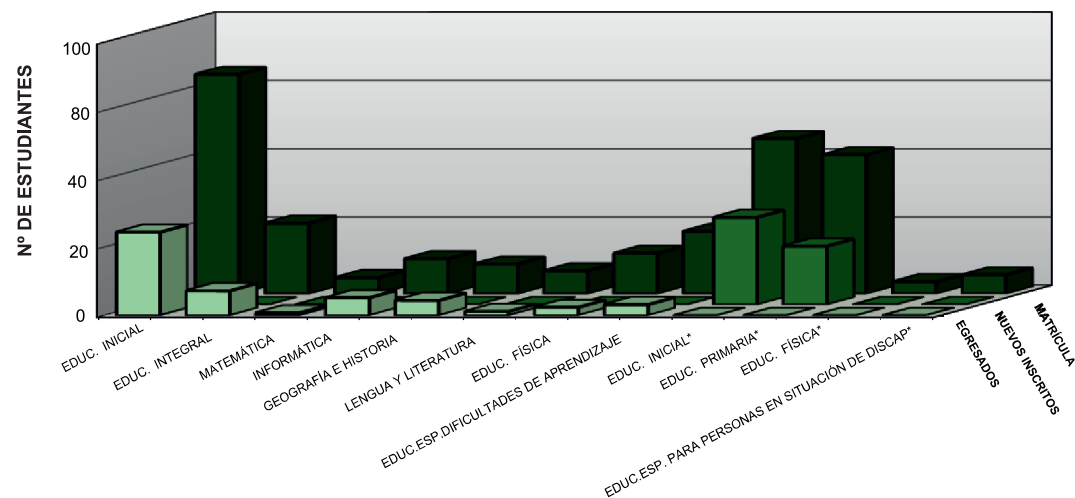


TIPO DE PERSONAL.



ESTUDIANTES DE PREGRADO POR ESPECIALIDAD

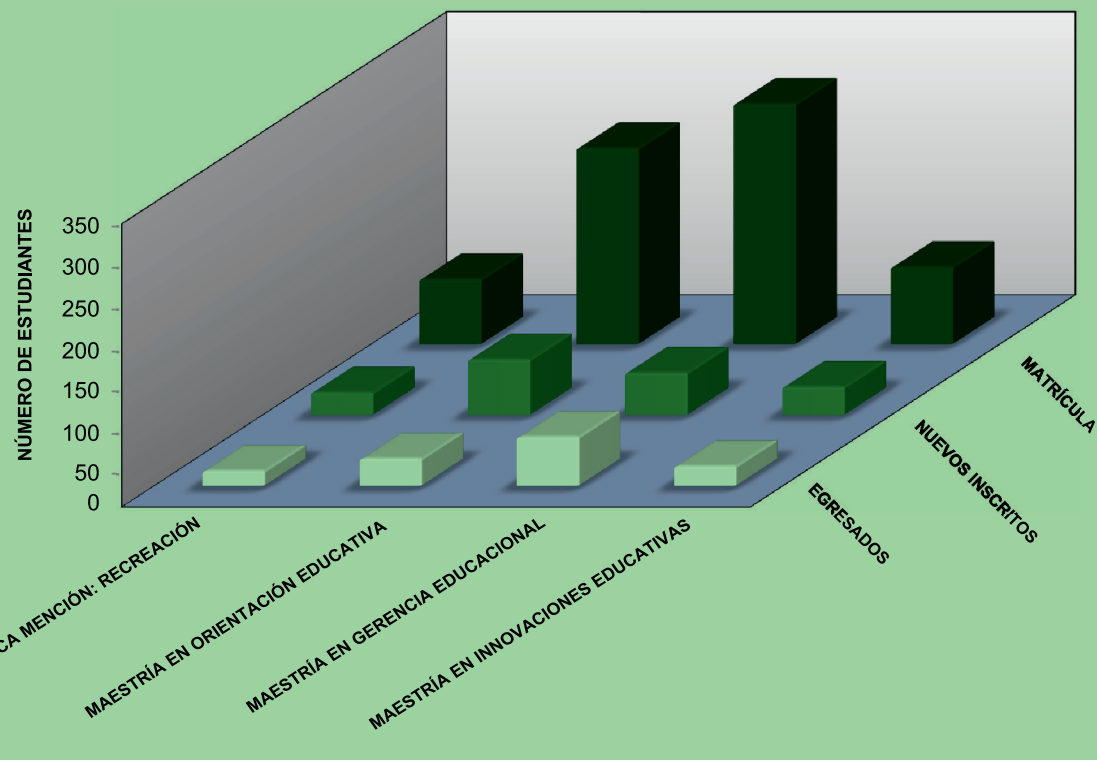
ESPECIALIDAD	MATRÍCULA	NUEVOS INSCRITOS	EGRESADOS
EDUC. INICIAL	161	0	61
EDUC. INTEGRAL	52	0	18
MATEMÁTICA	12	0	2
INFORMÁTICA	26	0	13
GEOGRAFÍA E HISTORIA	22	0	11
LENGUA Y LITERATURA	17	0	3
EDUC. FÍSICA	30	0	6
EDUC.ESP.DIFICULTADES DE APRENDIZAJE	46	0	8
EDUC. INICIAL*	114	64	0
EDUC. PRIMARIA*	102	43	0
EDUC. FÍSICA*	9	0	0
EDUC.ESP. PARA PERSONAS EN SITUACIÓN DE DISCAP*	14	0	0
TOTAL	605	107	122



* Diseño curricular 2018

ESTUDIANTES DE POSTGRADO POR PROGRAMA

PROGRAMAS DE POSGRADO	MATRÍCULA	NUEVOS INSCRITOS	EGRESADOS
MAESTRÍA EN RECREACIÓN	68	23	15
MAESTRÍA EN ORIENTACIÓN EDUCATIVA	207	58	28
MAESTRÍA EN GERENCIA EDUCACIONAL	254	44	51
MAESTRÍA EN INNOVACIONES EDUCATIVAS	81	29	20
TOTAL	610	154	114



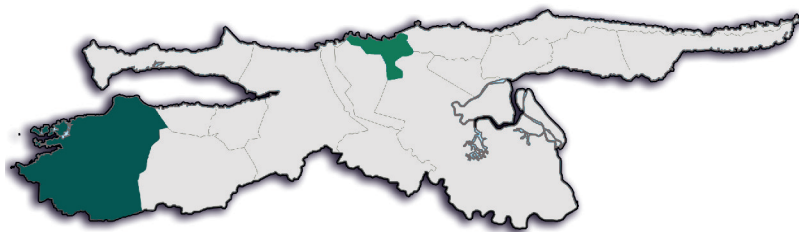
Sucre



IMPM					
EXT. CUMANÁ					
PERSONAL	PREGRADO		POSTGRADO		
DOC.	77	MAT. 3.217	MAT.	46	
ADM.	10	N.I. 140	N.I.	0	
OBR.	8	EGR. 86	EGR.	46	

IMPM					
EXT. CARÚPANO					
PERSONAL	PREGRADO		POSTGRADO		
DOC.	88	MAT. 711	MAT.	15	
ADM.	10	N.I. 231	N.I.	0	
OBR.	6	EGR. 99	EGR.	15	

TOTAL SUCRE					
PERSONAL	PREGRADO		POSTGRADO		
DOC.	165	MAT. 3.928	MAT.	61	
ADM.	20	N.I. 371	N.I.	0	
OBR.	14	EGR. 185	EGR.	61	



ESTUDIANTES DE LA INSTITUCIÓN

VARIABLES	PREGRADO	POSTGRADO
MATRÍCULA	3.928	61
NUEVOS INSCRITOS	371	0
EGRESADOS	185	61

PERSONAL DE LA INSTITUCIÓN

TIPO DE PERSONAL	ORDINARIO	CONTRATADO	JUB. Y PENS.
DOCENTES	16	149	3
ADMINISTRATIVOS	18	2	15
OBREROS	14	0	12

PERSONAL DOCENTE POR CATEGORÍA

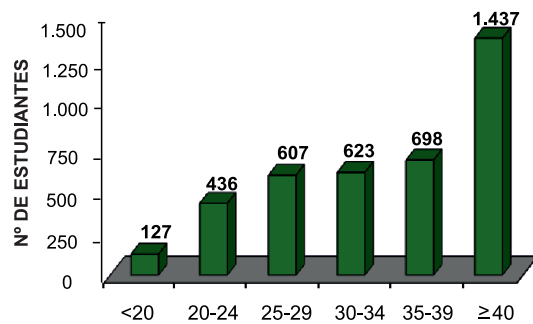
CATEGORÍAS	DOCENTE	%
INSTRUCTOR	9	5
ASISTENTE	4	2
AGREGADO	3	2
ASOCIADO	0	0
TITULAR	0	0
CONTRATADO	149	91
TOTAL PERS. DOCENTE ACTIVO	165	100

PERSONAL DOCENTE POR DEDICACIÓN


TIEMPO DE DEDICACIÓN	DOC. ACTIVO	%
DEDICACIÓN EXCLUSIVA	5	3
TIEMPO COMPLETO	6	4
MEDIO TIEMPO	8	5
TIEMPO CONVENCIONAL	146	88

DOC. ACTIVO: INCLUYE PERSONAL DOCENTE CONTRATADO

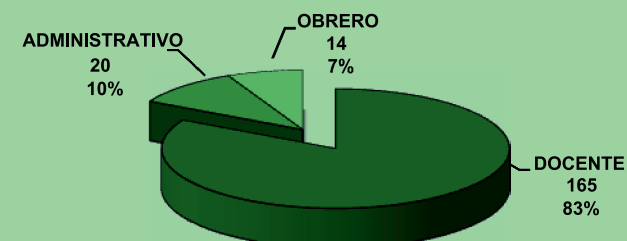
MATRÍCULA DE PREGRADO POR EDAD.



MATRÍCULA PREGRADO POR SEXO.



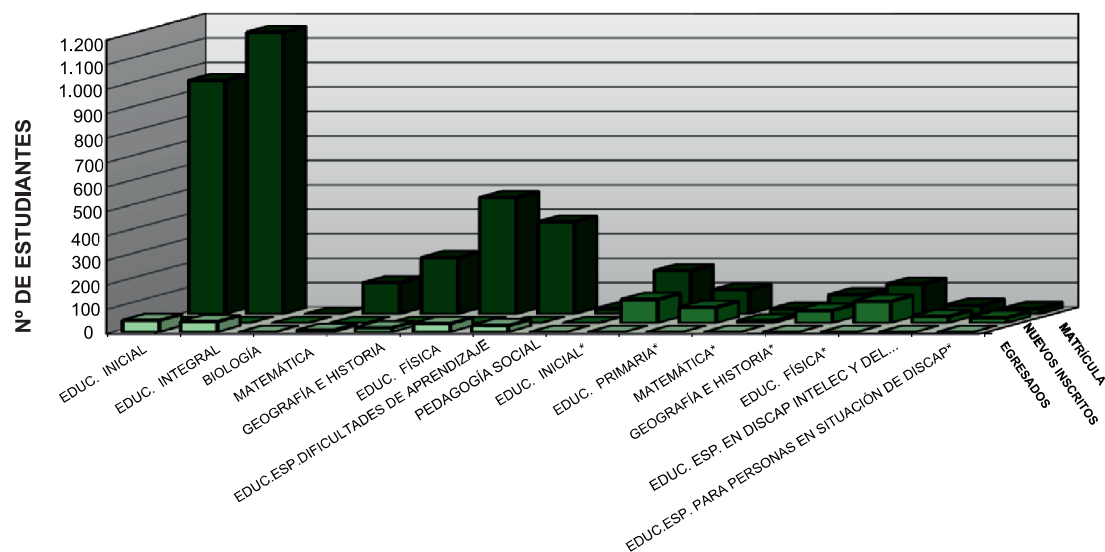
TIPO DE PERSONAL.



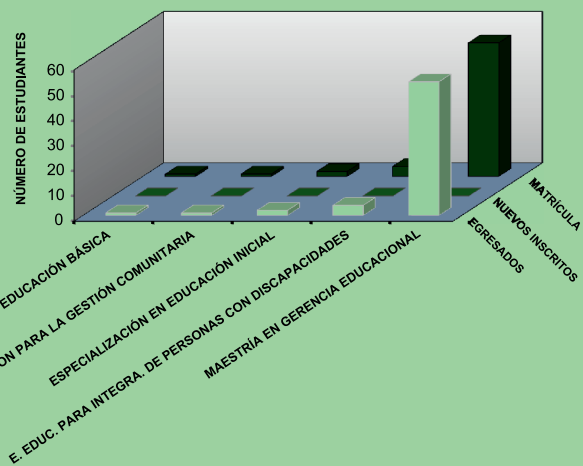
EDAD(AÑOS)

ESTUDIANTES DE PREGRADO POR ESPECIALIDAD

ESPECIALIDAD	MATRÍCULA	NUEVOS INSCRITOS	EGRESADOS
EDUC. INICIAL	957	0	49
EDUC. INTEGRAL	1,154	0	44
BIOLOGÍA	1	0	0
MATEMÁTICA	130	0	9
GEOGRAFÍA E HISTORIA	233	0	19
EDUC. FÍSICA	478	0	36
EDUC.ESP.DIFICULTADES DE APRENDIZAJE	379	0	28
PEDAGOGÍA SOCIAL	24	0	0
EDUC. INICIAL*	179	98	0
EDUC. PRIMARIA*	101	66	0
MATEMÁTICA*	23	11	0
GEOGRAFÍA E HISTORIA*	81	53	0
EDUC. FÍSICA*	125	90	0
EDUC. ESP. EN DISCAP. INTELEC. Y DEL DESARROLLO*	38	29	0
EDUC.ESP. PARA PERSONAS EN SITUACIÓN DE DISCAP*	25	24	0
TOTAL	3.928	371	185



* Diseño curricular 2018



ESTUDIANTES DE POSTGRADO POR PROGRAMA

PROGRAMAS DE POSGRADO	MATRÍCULA	NUEVOS INSCRITOS	EGRESADOS
ESPECIALIZACIÓN EN DOCENCIA EN EDUCACIÓN BÁSICA	1	0	1
E. EN EDUCACION PARA LA GESTIÓN COMUNITARIA	1	0	1
ESPECIALIZACIÓN EN EDUCACIÓN INICIAL	2	0	2
E. EDUC. PARA INTEGRA. DE PERSONAS CON DISCAPACIDADES	4	0	4
MAESTRÍA EN GERENCIA EDUCACIONAL	53	0	53
TOTAL	61	0	61

Táchira



IMPM EXT. SAN CRISTÓBAL					
PERSONAL	PREGRADO		POSTGRADO		
DOC.	36	MAT.	213	MAT.	219
ADM.	13	N.I.	95	N.I.	74
OBR.	12	EGR.	0	EGR.	2

I.P.R. GERVASIO RUBIO SEDE					
PERSONAL	PREGRADO		POSTGRADO		
DOC.	241	MAT.	1.287	MAT.	1.413
ADM.	267	N.I.	179	N.I.	0
OBR.	150	EGR.	367	EGR.	444

TOTAL TACHIRA					
PERSONAL	PREGRADO		POSTGRADO		
DOC.	277	MAT.	1.500	MAT.	1.632
ADM.	280	N.I.	274	N.I.	74
OBR.	162	EGR.	367	EGR.	446



ESTUDIANTES DE LA INSTITUCIÓN

VARIABLES	PREGRADO	POSTGRADO
MATRÍCULA	1.500	1.632
NUEVOS INSCRITOS	274	74
EGRESADOS	357	446

PERSONAL DE LA INSTITUCIÓN

TIPO DE PERSONAL	ORDINARIO	CONTRATADO	JUB. Y PENS.
DOCENTES	254	23	75
ADMINISTRATIVOS	280	0	121
OBREROS	162	0	52

PERSONAL DOCENTE POR CATEGORÍA

CATEGORÍAS	DOCENTE	%
INSTRUCTOR	22	8
ASISTENTE	48	17
AGREGADO	84	31
ASOCIADO	56	20
TITULAR	43	16
CONTRATADO	23	8
TOTAL PERS. DOCENTE ACTIVO	276	100

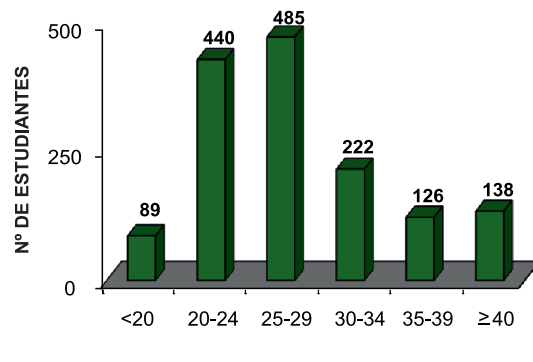
* No incluye un (1) Auxiliar Docente del IPRGR

PERSONAL DOCENTE POR DEDICACIÓN


TIEMPO DE DEDICACIÓN	DOC. ACTIVO	%
DEDICACIÓN EXCLUSIVA	188	68
TIEMPO COMPLETO	56	20
MEDIO TIEMPO	6	2
TIEMPO CONVENCIONAL	27	10

DOC. ACTIVO: INCLUYE PERSONAL DOCENTE CONTRATADO

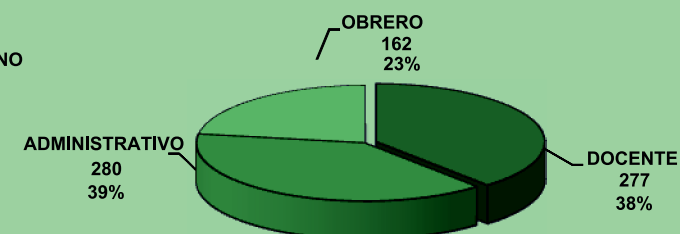
MATRÍCULA DE PREGRADO POR EDAD.



MATRÍCULA PREGRADO POR SEXO.

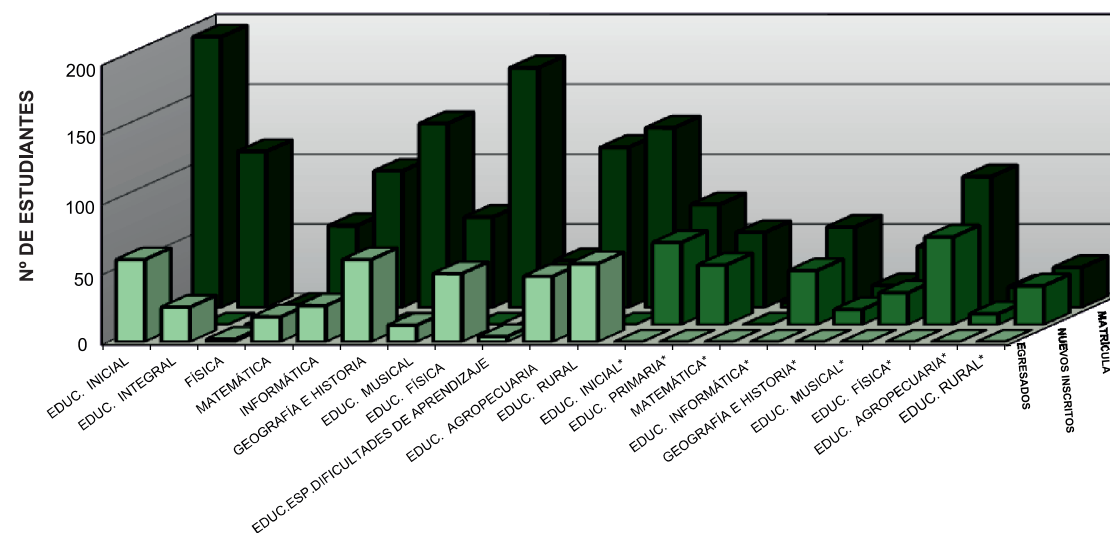


TIPO DE PERSONAL.



ESTUDIANTES DE PREGRADO POR ESPECIALIDAD

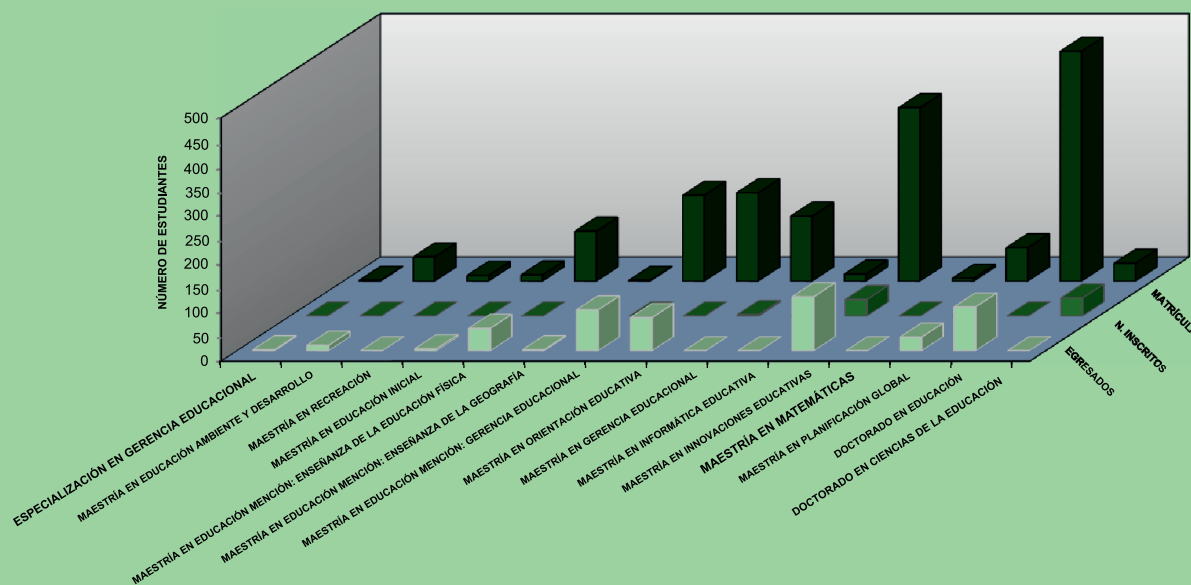
ESPECIALIDAD	MATRÍCULA	NUEVOS INSCRITOS	EGRESADOS
EDUC. INICIAL	194	0	59
EDUC. INTEGRAL	112	0	25
FÍSICA	2	0	2
MATEMÁTICA	59	0	18
INFORMÁTICA	98	0	26
GEOGRAFÍA E HISTORIA	132	0	59
EDUC. MUSICAL	65	0	12
EDUC. FÍSICA	172	0	49
EDUC.ESP.DIFICULTADES DE APRENDIZAJE	34	0	4
EDUC. AGROPECUARIA	115	0	47
EDUC. RURAL	129	0	56
EDUC. INICIAL*	74	59	0
EDUC. PRIMARIA*	54	43	0
MATEMÁTICA*	4	0	0
EDUC. INFORMÁTICA*	58	39	0
GEOGRAFÍA E HISTORIA*	16	11	0
EDUC. MUSICAL*	44	23	0
EDUC. FÍSICA*	94	63	0
EDUC. AGROPECUARIA*	15	8	0
EDUC. RURAL*	29	28	0
TOTAL	1.500	274	357



* Diseño curricular 2018

ESTUDIANTES DE POSTGRADO POR PROGRAMA

PROGRAMAS DE POSGRADO	MATRÍCULA	NUEVOS INSCRITOS	EGRESADOS
ESPECIALIZACIÓN EN GERENCIA EDUCACIONAL	2	0	2
MAESTRÍA EN EDUCACIÓN AMBIENTE Y DESARROLLO	50	0	11
MAESTRÍA EN RECREACIÓN	12	0	0
MAESTRÍA EN EDUCACIÓN INICIAL	13	0	4
MAESTRÍA EN EDUCACIÓN MENCIÓN: ENSEÑANZA DE LA EDUCACIÓN FÍSICA	103	0	46
MAESTRÍA EN EDUCACIÓN MENCIÓN: ENSEÑANZA DE LA GEOGRAFÍA	2	0	2
MAESTRÍA EN EDUCACIÓN MENCIÓN: GERENCIA EDUCACIONAL	177	0	84
MAESTRÍA EN ORIENTACIÓN EDUCATIVA	182	0	68
MAESTRÍA EN GERENCIA EDUCACIONAL	134	3	0
MAESTRÍA EN INFORMÁTICA EDUCATIVA	15	0	0
MAESTRÍA EN INNOVACIONES EDUCATIVAS	357	34	111
MAESTRÍA EN MATEMÁTICA	6	0	0
MAESTRÍA EN PLANIFICACIÓN GLOBAL	69	0	28
DOCTORADO EN EDUCACIÓN	473	0	90
DOCTORADO EN CIENCIAS DE LA EDUCACIÓN	37	37	0
TOTAL	1.632	74	446



Trujillo



IMPM EXT. VALERA					
PERSONAL	PREGRADO		POSTGRADO		
DOC.	MAT.	MAT.	MAT.	MAT.	
87	519	255			
ADM.	N.I.	205	N.I.	100	
OBR.	7	EGR.	41	EGR.	68

IMPM EXT. BOCONÓ					
PERSONAL	PREGRADO		POSTGRADO		
DOC.	MAT.	MAT.	MAT.	MAT.	
93	451	158			
ADM.	N.I.	137	N.I.	100	
OBR.	4	EGR.	33	EGR.	43

I.P.R. GERVASIO RUBIO C.A. SABANA DE MENDOZA					
PERSONAL	PREGRADO		POSTGRADO		
DOC.	MAT.	MAT.	MAT.	MAT.	
26	47	0			
ADM.	N.I.	0	N.I.	0	
OBR.	0	EGR.	0	EGR.	0

TOTAL TRUJILLO					
PERSONAL	PREGRADO		POSTGRADO		
DOC.	MAT.	MAT.	MAT.	MAT.	
206	1.017	413			
ADM.	32	N.I.	342	N.I.	100
OBR.	11	EGR.	74	EGR.	111



ESTUDIANTES DE LA INSTITUCIÓN

VARIABLES	PREGRADO	POSTGRADO
MATRÍCULA	1.017	413
NUEVOS INSCRITOS	342	100
EGRESADOS	74	111

PERSONAL DE LA INSTITUCIÓN

TIPO DE PERSONAL	ORDINARIO	CONTRATADO	JUB. Y PENS.
DOCENTES	20	186	5
ADMINISTRATIVOS	27	5	13
OBREROS	11	0	12

PERSONAL DOCENTE POR CATEGORÍA

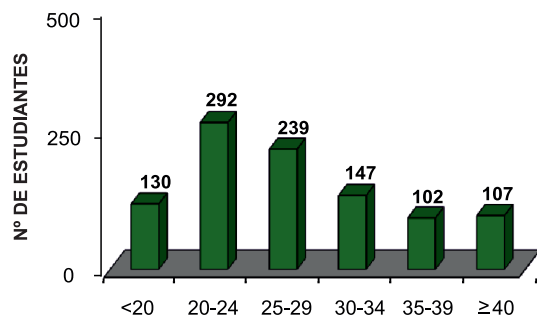
CATEGORÍAS	DOCENTE	%
INSTRUCTOR	12	6
ASISTENTE	4	2
AGREGADO	4	2
ASOCIADO	0	0
TITULAR	0	0
CONTRATADO	186	90
TOTAL PERS. DOCENTE ACTIVO	206	100

PERSONAL DOCENTE POR DEDICACIÓN

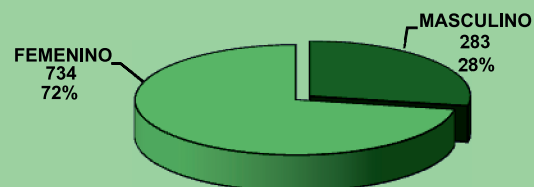
TIEMPO DE DEDICACIÓN	DOC. ACTIVO	%
DEDICACIÓN EXCLUSIVA	7	3
TIEMPO COMPLETO	4	2
MEDIO TIEMPO	25	12
TIEMPO CONVENCIONAL	170	83

DOC. ACTIVO: INCLUYE PERSONAL DOCENTE CONTRATADO

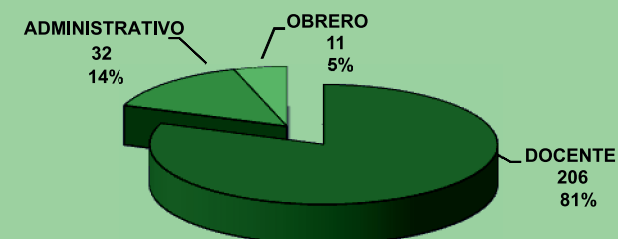
MATRÍCULA DE PREGRADO POR EDAD.



MATRÍCULA PREGRADO POR SEXO.



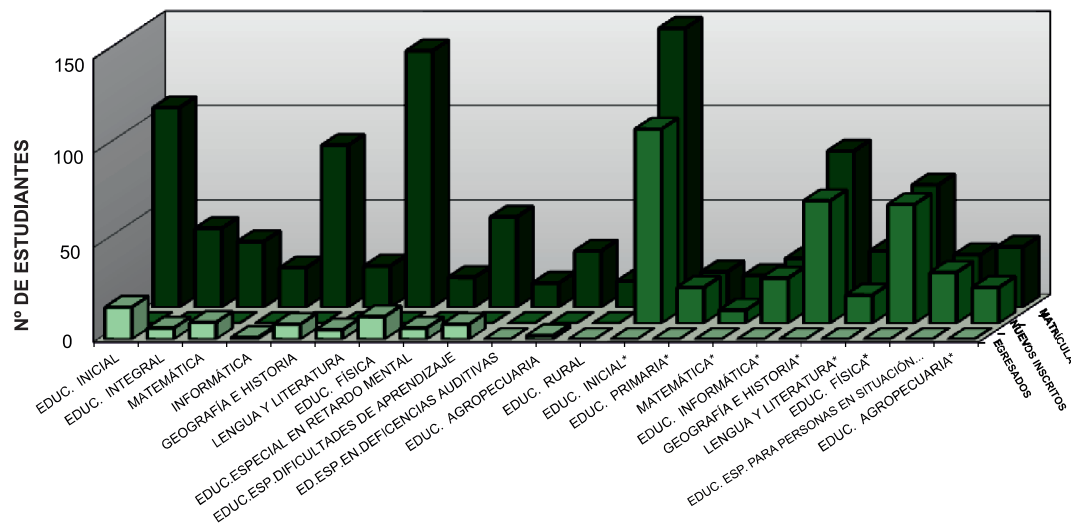
TIPO DE PERSONAL.



EDAD(AÑOS)

ESTUDIANTES DE PREGRADO POR ESPECIALIDAD

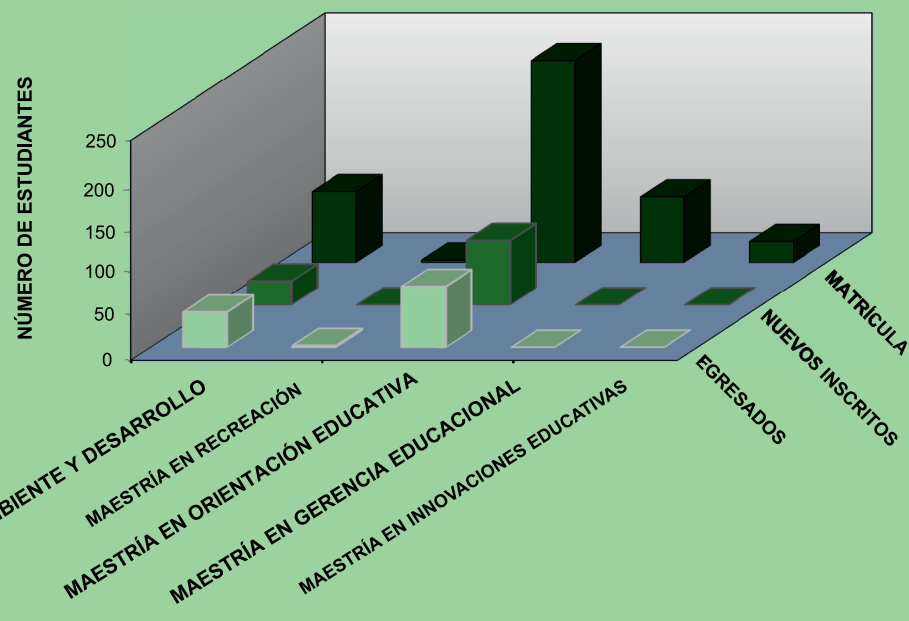
ESPECIALIDAD	MATRÍCULA	NUEVOS INSCRITOS	EGRESADOS
EDUC. INICIAL	106	0	17
EDUC. INTEGRAL	42	0	6
MATEMÁTICA	35	0	9
INFORMÁTICA	21	0	1
GEOGRAFÍA E HISTORIA	86	0	8
LENGUA Y LITERATURA	22	0	5
EDUC. FÍSICA	136	0	12
EDUC.ESPECIAL EN RETARDO MENTAL	16	0	6
EDUC.ESP.DIFICULTADES DE APRENDIZAJE	48	0	8
ED.ESP.EN.DEFICENCIAS AUDITIVAS	13	0	0
EDUC. AGROPECUARIA	30	0	2
EDUC. RURAL	14	0	0
EDUC. INICIAL*	148	103	0
EDUC. PRIMARIA*	19	19	0
MATEMÁTICA*	17	7	0
EDUC. INFORMÁTICA*	26	24	0
GEOGRAFÍA E HISTORIA*	83	65	0
LENGUA Y LITERATURA*	30	15	0
EDUC. FÍSICA*	65	63	0
EDUC.ESP. PARA PERSONAS EN SITUACIÓN DE DISCAP*	28	27	0
EDUC. AGROPECUARIA*	32	19	0
TOTAL	1.017	342	74



* Diseño curricular 2018

ESTUDIANTES DE POSTGRADO POR PROGRAMA

PROGRAMAS DE POSGRADO	MATRÍCULA	NUEVOS INSCRITOS	EGRESADOS
MAESTRÍA EN EDUCACIÓN AMBIENTE Y DESARROLLO	81	27	40
MAESTRÍA EN RECREACIÓN	3	0	2
MAESTRÍA EN ORIENTACIÓN EDUCATIVA	230	73	69
MAESTRÍA EN GERENCIA EDUCACIONAL	75	0	
MAESTRÍA EN INNOVACIONES EDUCATIVAS	24	0	
TOTAL	413	100	111



Vargas



IMPM					
EXT. LA GUAIRA					
PERSONAL	PREGRADO		POSTGRADO		
DOC.	30	MAT.	416	MAT.	9
ADM.	6	N.I.	118	N.I.	0
OBR.	5	EGR.	24	EGR.	6

TOTAL VARGAS					
PERSONAL	PREGRADO		POSTGRADO		
DOC.	30	MAT.	416	MAT.	9
ADM.	6	N.I.	118	N.I.	0
OBR.	5	EGR.	24	EGR.	6



ESTUDIANTES DE LA INSTITUCIÓN

VARIABLES	PREGRADO	POSTGRADO
MATRÍCULA	416	9
NUEVOS INSCRITOS	118	0
EGRESADOS	24	6

PERSONAL DE LA INSTITUCIÓN

TIPO DE PERSONAL	ORDINARIO	CONTRATADO	JUB. Y PENS.
DOCENTES	4	26	0
ADMINISTRATIVOS	6	0	2
OBREROS	4	1	1

PERSONAL DOCENTE POR CATEGORÍA

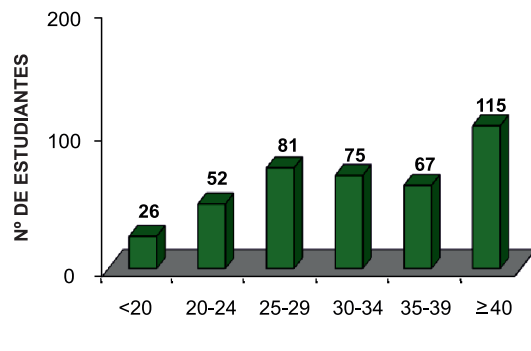
CATEGORÍAS	DOCENTE	%
INSTRUCTOR	2	7
ASISTENTE	1	3
AGREGADO	1	3
ASOCIADO	0	0
TITULAR	0	0
CONTRATADO	26	87
TOTAL PERS. DOCENTE ACTIVO	30	100

PERSONAL DOCENTE POR DEDICACIÓN

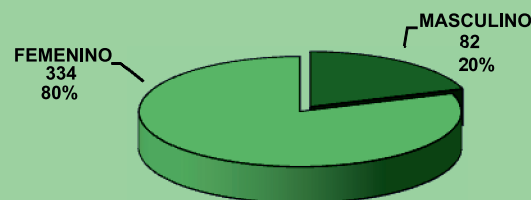
TIEMPO DE DEDICACIÓN	DOC. ACTIVO	%
DEDICACIÓN EXCLUSIVA	3	10
TIEMPO COMPLETO	1	3
MEDIO TIEMPO	2	7
TIEMPO CONVENCIONAL	24	80

DOC. ACTIVO: INCLUYE PERSONAL DOCENTE CONTRATADO

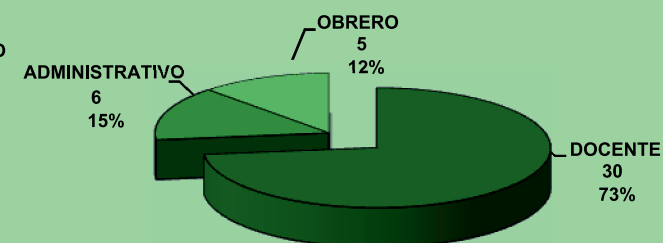
MATRÍCULA DE PREGRADO POR EDAD.



MATRÍCULA PREGRADO POR SEXO.



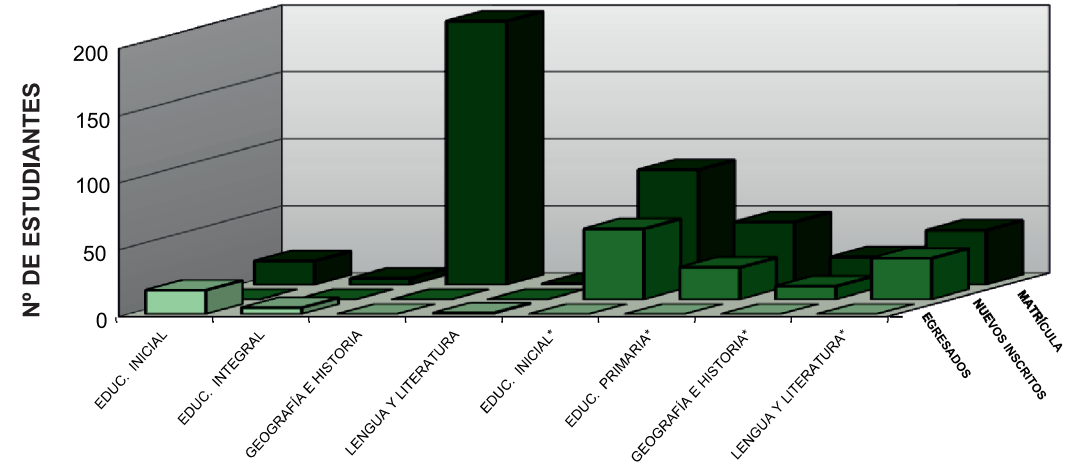
TIPO DE PERSONAL.



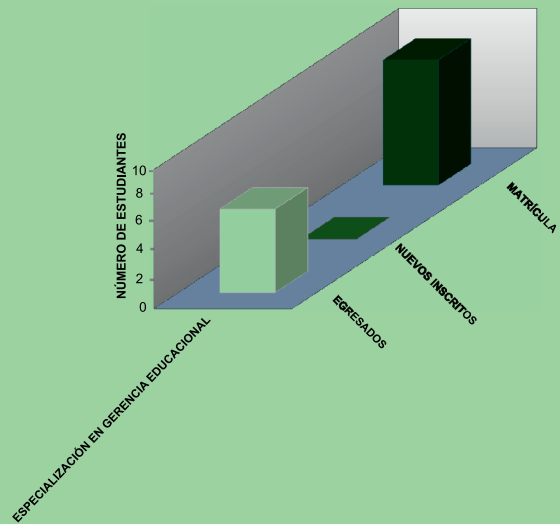
Vargas

ESTUDIANTES DE PREGRADO POR ESPECIALIDAD

ESPECIALIDAD	MATRÍCULA	NUEVOS INSCRITOS	EGRESADOS
EDUC. INICIAL	18	0	18
EDUC. INTEGRAL	5	0	5
GEOGRAFÍA E HISTORIA	197	0	0
LENGUA Y LITERATURA	1	0	1
EDUC. INICIAL*	86	53	0
EDUC. PRIMARIA*	47	24	0
GEOGRAFÍA E HISTORIA*	21	10	0
LENGUA Y LITERATURA*	41	31	0
TOTAL	416	118	24



* Diseño curricular 2018



ESTUDIANTES DE POSTGRADO POR PROGRAMA

PROGRAMAS DE POSGRADO	MATRÍCULA	NUEVOS INSCRITOS	EGRESADOS
ESPECIALIZACIÓN EN GERENCIA EDUCACIONAL	9	0	6
TOTAL	9	0	6

Yaracuy



IMPM EXT. SAN FELIPE					
PERSONAL	PREGRADO		POSTGRADO		
DOC.	80	MAT.	614	MAT.	70
ADM.	16	N.I.	159	N.I.	0
OBR.	8	EGR.	68	EGR.	70

IPB C.A. URACHICHE					
PERSONAL	PREGRADO		POSTGRADO		
DOC.	0	MAT.	21	MAT.	0
ADM.	0	N.I.	0	N.I.	0
OBR.	0	EGR.	0	EGR.	0

TOTAL YARACUY					
PERSONAL	PREGRADO		POSTGRADO		
DOC.	80	MAT.	635	MAT.	70
ADM.	16	N.I.	159	N.I.	0
OBR.	8	EGR.	68	EGR.	70



ESTUDIANTES DE LA INSTITUCIÓN

VARIABLES	PREGRADO	POSTGRADO
MATRÍCULA	635	70
NUEVOS INSCRITOS	159	0
EGRESADOS	68	70

PERSONAL DE LA INSTITUCIÓN

TIPO DE PERSONAL	ORDINARIO	CONTRATADO	JUB. Y PENS.
DOCENTES	14	66	4
ADMINISTRATIVOS	15	1	10
OBREROS	8	0	10

PERSONAL DOCENTE POR CATEGORÍA

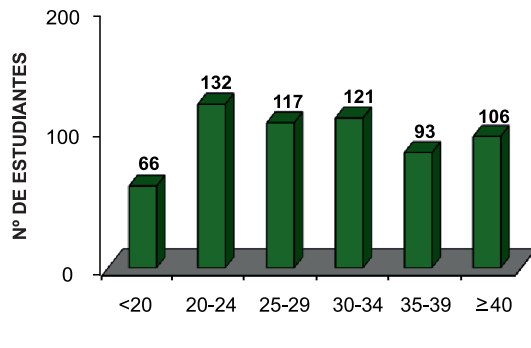
CATEGORÍAS	DOCENTE	%
INSTRUCTOR	4	5
ASISTENTE	3	4
AGREGADO	7	8
ASOCIADO	0	0
TITULAR	0	0
CONTRATADO	66	83
TOTAL PERS. DOCENTE ACTIVO	80	100

PERSONAL DOCENTE POR DEDICACIÓN


TIEMPO DE DEDICACIÓN	DOC. ACTIVO	%
DEDICACIÓN EXCLUSIVA	7	9
TIEMPO COMPLETO	0	0
MEDIO TIEMPO	5	6
TIEMPO CONVENCIONAL	68	85

DOC. ACTIVO: INCLUYE PERSONAL DOCENTE CONTRATADO

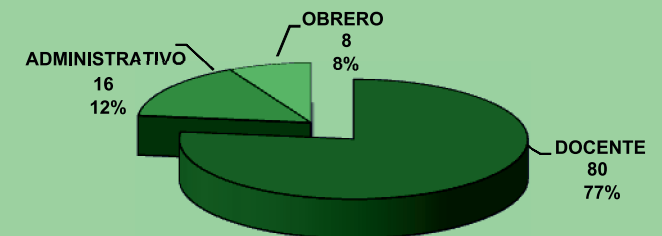
MATRÍCULA DE PREGRADO POR EDAD.



MATRÍCULA PREGRADO POR SEXO.

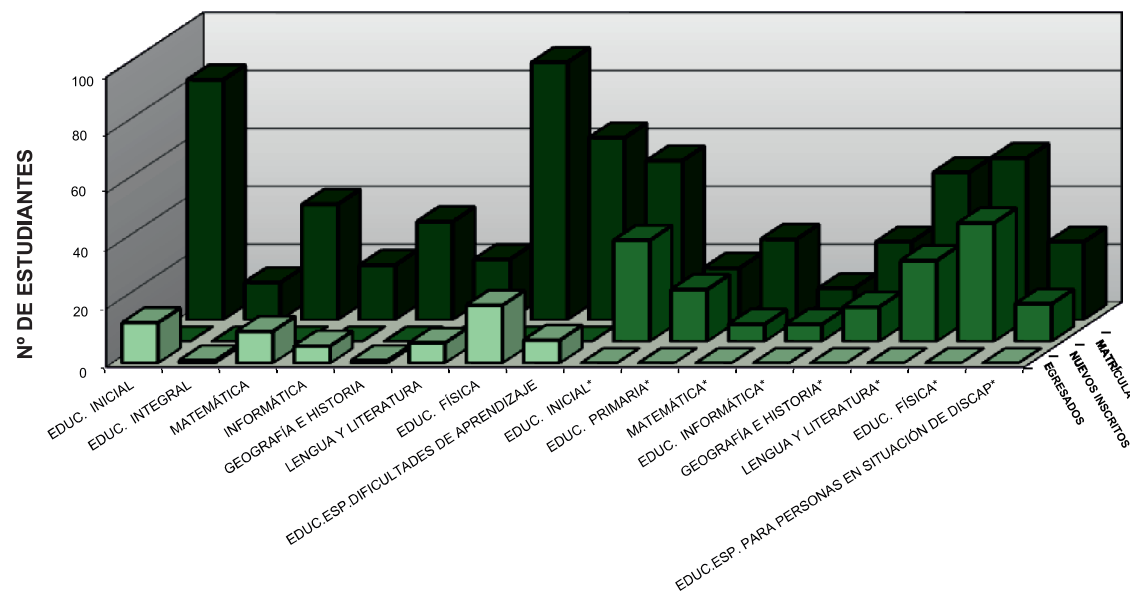


TIPO DE PERSONAL.



ESTUDIANTES DE PREGRADO POR ESPECIALIDAD

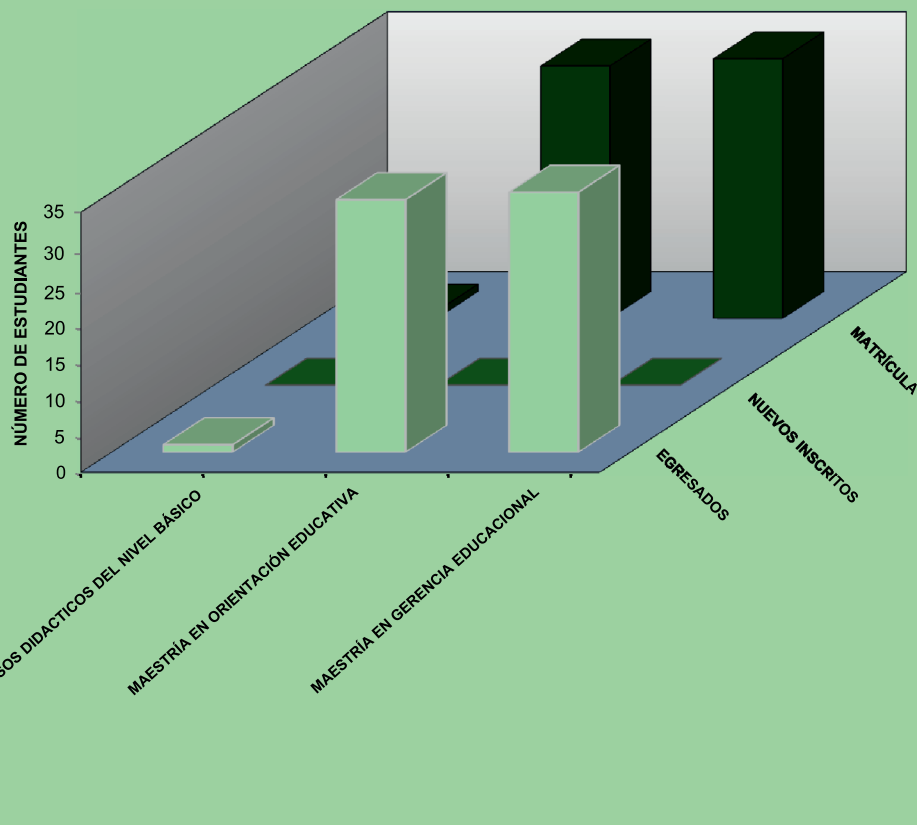
ESPECIALIDAD	MATRÍCULA	NUEVOS INSCRITOS	EGRESADOS
EDUC. INICIAL	83	0	14
EDUC. INTEGRAL	13	0	1
MATEMÁTICA	40	0	11
INFORMÁTICA	19	0	6
GEOGRAFÍA E HISTORIA	34	0	1
LENGUA Y LITERATURA	21	0	7
EDUC. FÍSICA	89	0	20
EDUC.ESP.DIFICULTADES DE APRENDIZAJE	63	0	8
EDUC. INICIAL*	55	35	0
EDUC. PRIMARIA*	18	18	0
MATEMÁTICA*	28	6	0
EDUC. INFORMÁTICA*	11	6	0
GEOGRAFÍA E HISTORIA*	27	12	0
LENGUA Y LITERATURA*	51	28	0
EDUC. FÍSICA*	56	41	0
EDUC.ESP. PARA PERSONAS EN SITUACIÓN DE DISCAP*	27	13	0
TOTAL	635	159	68



* Diseño curricular 2018

ESTUDIANTES DE POSTGRADO POR PROGRAMA

PROGRAMAS DE POSGRADO	MATRÍCULA	NUEVOS INSCRITOS	EGRESADOS
ESPECIALIZACIÓN EN PROCESOS DIDACTICOS DEL NIVEL BÁSICO	1	0	1
MAESTRÍA EN ORIENTACIÓN EDUCATIVA	34	0	34
MAESTRÍA EN GERENCIA EDUCACIONAL	35	0	35
TOTAL	70	0	70



Zulia



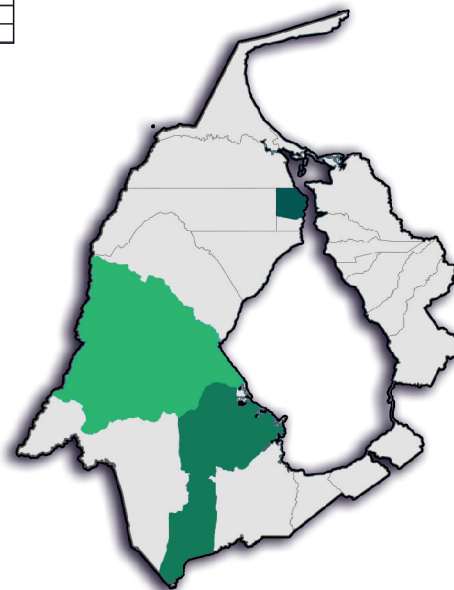
IMPM EXT. MARACAIBO				
PERSONAL	PREGRADO	POSTGRADO		
DOC. 49	MAT. 227	MAT. 21		
ADM. 11	N.I. 0	N.I. 0		
OBR. 8	EGR. 62	EGR. 21		

TOTAL ZULIA				
PERSONAL	PREGRADO	POSTGRADO		
DOC. 123	MAT. 933	MAT. 21		
ADM. 17	N.I. 210	N.I. 0		
OBR. 18	EGR. 113	EGR. 21		

I.P.R. GERVASIO RUBIO C.A. ENCONTRADOS				
PERSONAL	PREGRADO	POSTGRADO		
DOC. 20	MAT. 23	MAT. 0		
ADM. 1	N.I. 0	N.I. 0		
OBR. 0	EGR. 0	EGR. 0		

I.P.R. EL MÁCARO EXT. MARACAIBO				
PERSONAL	PREGRADO	POSTGRADO		
DOC. 23	MAT. 313	MAT. 0		
ADM. 5	N.I. 115	N.I. 0		
OBR. 10	EGR. 32	EGR. 0		

I.P.R. EL MÁCARO C.A. MACHIQUES				
PERSONAL	PREGRADO	POSTGRADO		
DOC. 31	MAT. 370	MAT. 0		
ADM. 0	N.I. 95	N.I. 0		
OBR. 0	EGR. 19	EGR. 0		



ESTUDIANTES DE LA INSTITUCIÓN

VARIABLES	PREGRADO	POSTGRADO
MATRÍCULA	933	21
NUEVOS INSCRITOS	210	0
EGRESADOS	113	21

PERSONAL DE LA INSTITUCIÓN

TIPO DE PERSONAL	ORDINARIO	CONTRATADO	JUB. Y PENS.
DOCENTES	18	105	7
ADMINISTRATIVOS	16	1	12
OBREROS	18	0	6

PERSONAL DOCENTE POR CATEGORÍA

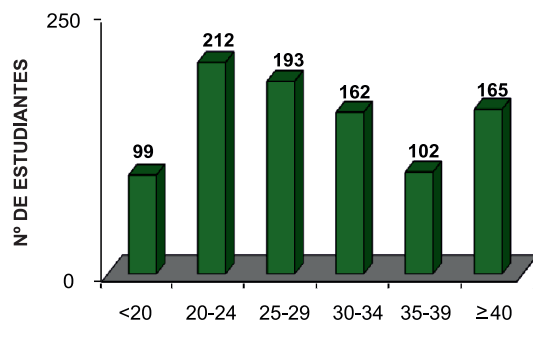
CATEGORÍAS	DOCENTE	%
INSTRUCTOR	8	7
ASISTENTE	7	6
AGREGADO	1	1
ASOCIADO	2	2
TITULAR	0	0
CONTRATADO	105	84
TOTAL PERS. DOCENTE ACTIVO	123	100

PERSONAL DOCENTE POR DEDICACIÓN

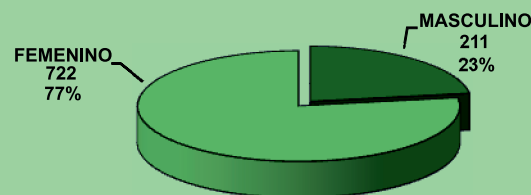
TIEMPO DE DEDICACIÓN	DOC. ACTIVO	%
DEDICACIÓN EXCLUSIVA	5	4
TIEMPO COMPLETO	9	7
MEDIO TIEMPO	32	26
TIEMPO CONVENCIONAL	77	63

DOC. ACTIVO: INCLUYE PERSONAL DOCENTE CONTRATADO

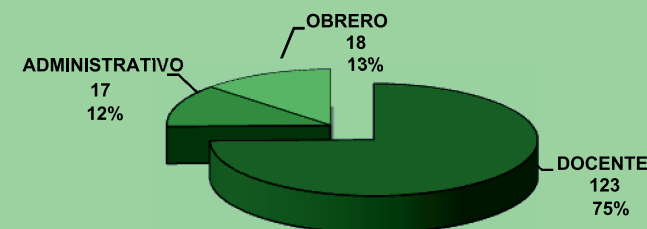
MATRÍCULA DE PREGRADO POR EDAD.



MATRÍCULA PREGRADO POR SEXO.

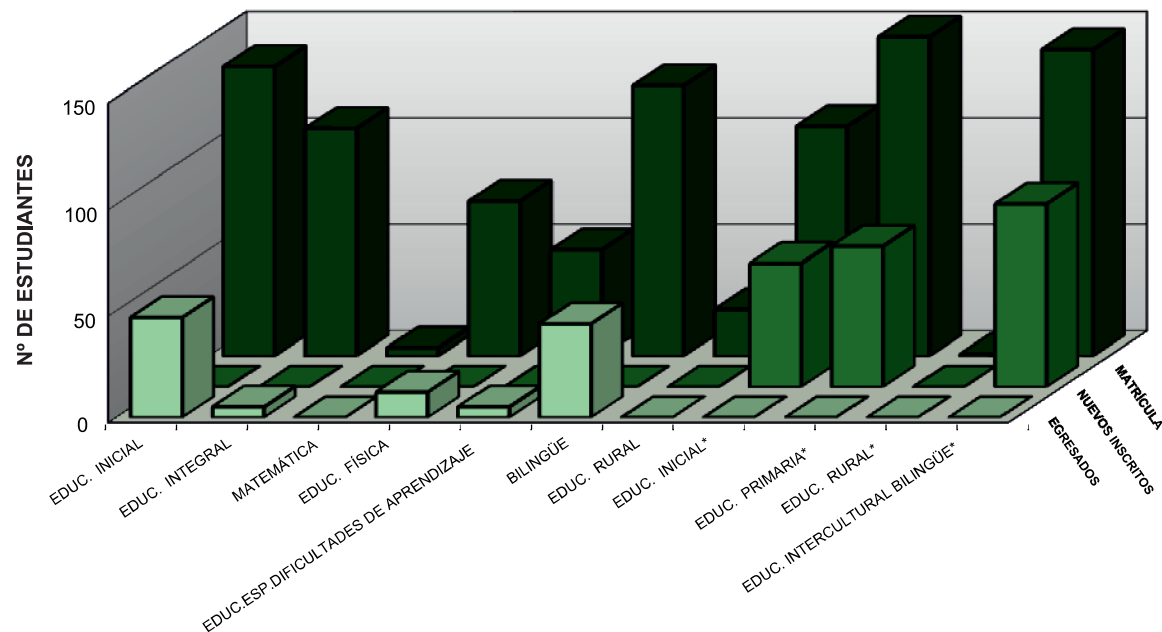


TIPO DE PERSONAL.

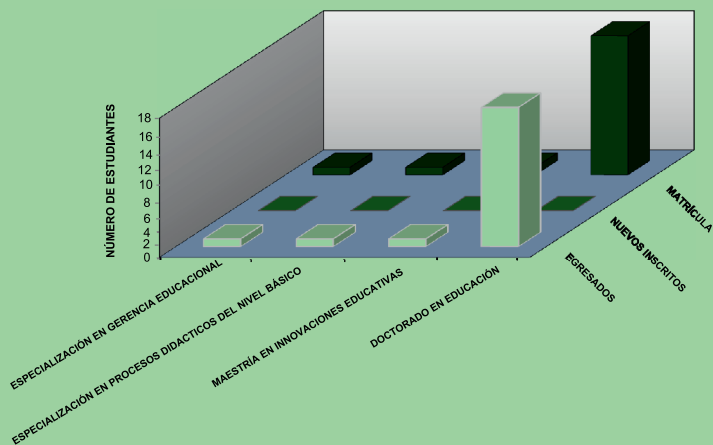


ESTUDIANTES DE PREGRADO POR ESPECIALIDAD

ESPECIALIDAD	MATRÍCULA	NUEVOS INSCRITOS	EGRESADOS
EDUC. INICIAL	136	0	47
EDUC. INTEGRAL	107	0	5
MATEMÁTICA	4	0	0
EDUC. FÍSICA	73	0	12
EDUC.ESP.DIFICULTADES DE APRENDIZAJE	50	0	5
BILINGÜE	127	0	44
EDUC. RURAL	22	0	0
EDUC. INICIAL*	108	58	0
EDUC. PRIMARIA*	161	66	0
EDUC. RURAL*	1	0	0
EDUC. INTERCULTURAL BILINGÜE*	144	86	0
TOTAL	933	210	113



* Diseño curricular 2018



ESTUDIANTES DE POSTGRADO POR PROGRAMA

PROGRAMAS DE POSGRADO	MATRÍCULA	NUEVOS INSCRITOS	EGRESADOS
ESPECIALIZACIÓN EN GERENCIA EDUCACIONAL	1	0	1
ESPECIALIZACIÓN EN PROCESOS DIDACTICOS DEL NIVEL BÁSICO	1	0	1
MAESTRÍA EN INNOVACIONES EDUCATIVAS	1	0	1
DOCTORADO EN EDUCACIÓN	18	0	18
TOTAL	21	0	21

Pedagógico de Caracas



PEDAGÓGICO DE CARACAS					
PERSONAL	PREGRADO		POSTGRADO		
DOC.	447	MAT. 4.032	MAT.	704	
ADM.	335	N.I.	526	N.I.	25
OBR.	242	EGR.	472	EGR.	128

SEDE RECTORAL					
PERSONAL	PREGRADO		POSTGRADO		
DOC.	0	MAT.	0	MAT.	0
ADM.	268	N.I.	0	N.I.	0
OBR.	49	EGR.	0	EGR.	0



ESTUDIANTES DE LA INSTITUCIÓN		
VARIABLES	PREGRADO	POSTGRADO
MATRÍCULA	4.032	704
NUEVOS INSCRITOS	526	25
EGRESADOS	472	128

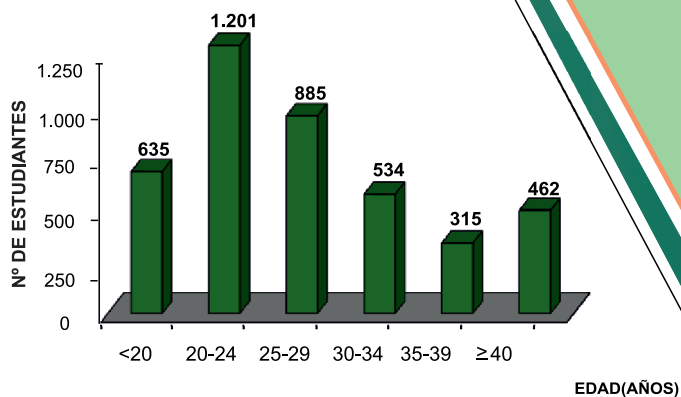
PERSONAL DE LA INSTITUCIÓN			
TIPO DE PERSONAL	ORDINARIO	CONTRATADO	JUB. Y PENS.
DOCENTES	368	79	672
ADMINISTRATIVOS	303	32	354
OBREROS	234	8	226

PERSONAL DOCENTE POR CATEGORÍA		
CATEGORÍAS	DOCENTE	%
INSTRUCTOR	136	30
ASISTENTE	112	25
AGREGADO	69	15
ASOCIADO	41	9
TITULAR	10	2
CONTRATADO	79	19
TOTAL PERS. DOCENTE ACTIVO	447	100


PERSONAL DOCENTE POR DEDICACIÓN		
TIEMPO DE DEDICACIÓN	DOC. ACTIVO	%
DEDICACIÓN EXCLUSIVA	124	28
TIEMPO COMPLETO	216	48
MEDIO TIEMPO	48	11
TIEMPO CONVENCIONAL	59	13

DOC. ACTIVO: INCLUYE PERSONAL DOCENTE CONTRATADO

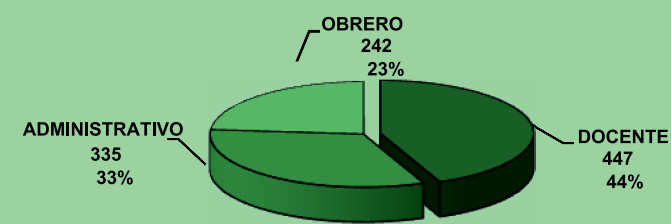
MATRÍCULA DE PREGRADO POR EDAD.



MATRÍCULA PREGRADO POR SEXO.

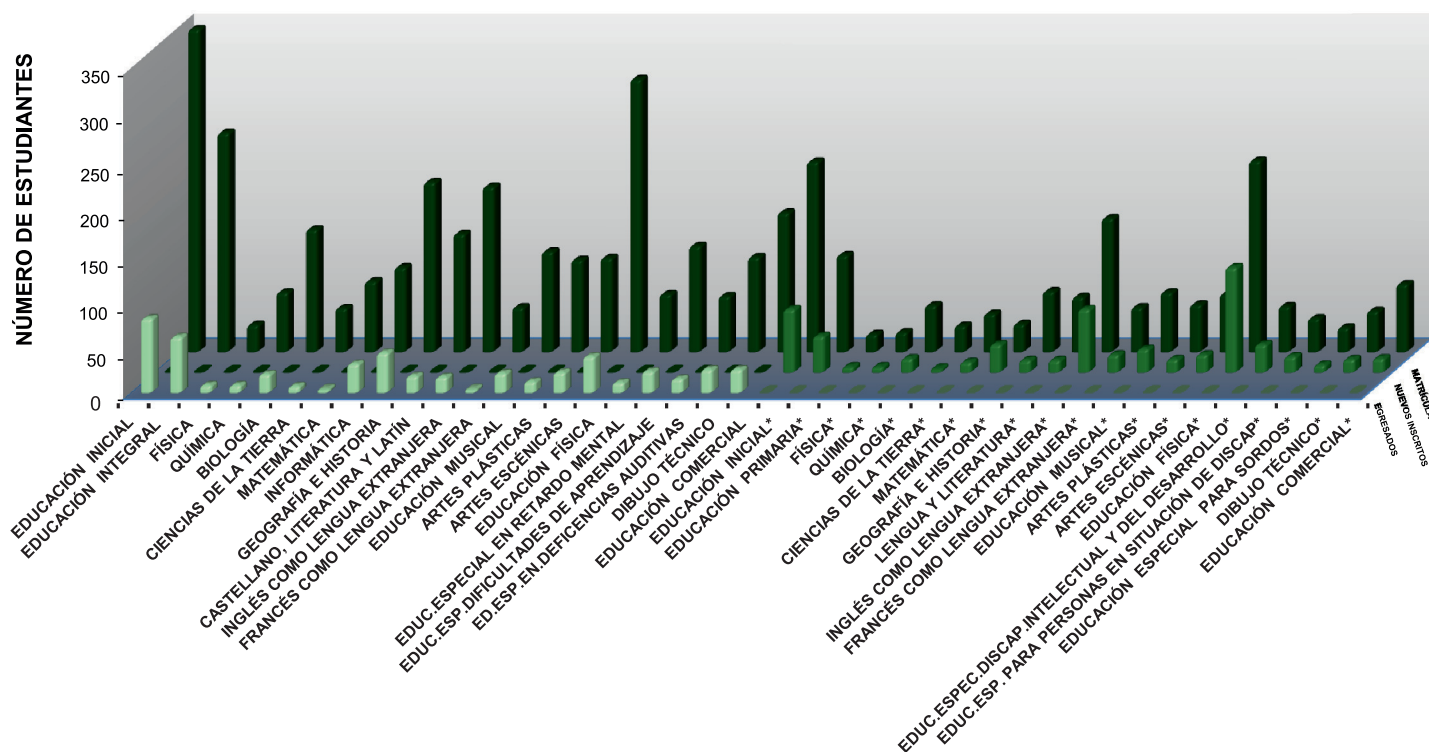


TIPO DE PERSONAL.



ESTUDIANTES DE PREGRADO POR ESPECIALIDAD

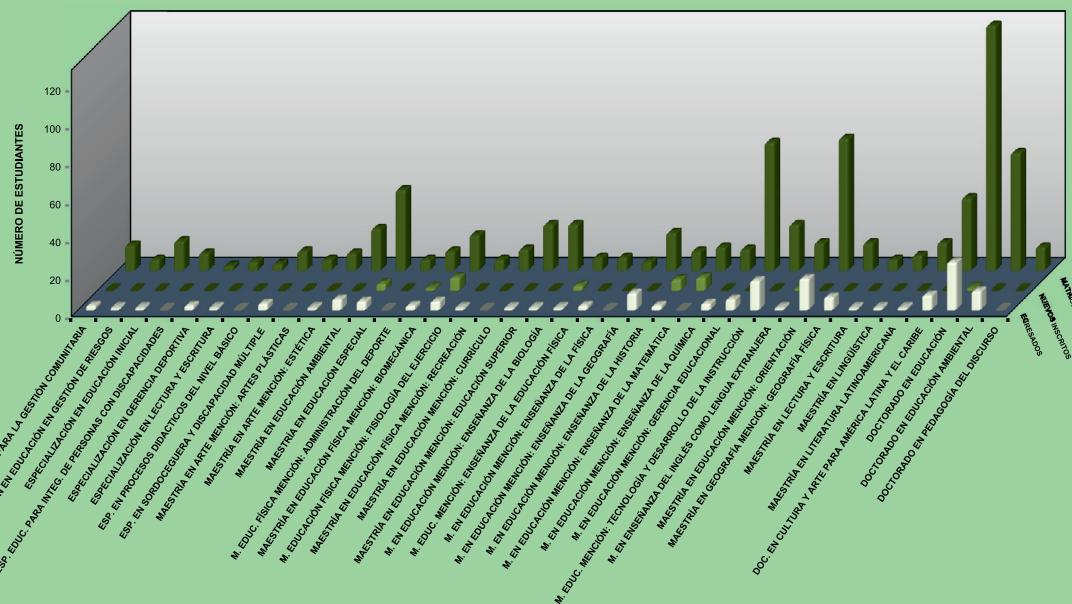
ESPECIALIDAD	MATRICULA	NUEVOS INSCRITOS	EGRESADOS
EDUCACIÓN INICIAL	347	0	79
EDUCACIÓN INTEGRAL	235	0	59
FÍSICA	28	0	7
QUÍMICA	63	0	7
BIOLOGÍA	103	0	19
CIENCIAS DE LA TIERRA	46	0	6
MATEMÁTICA	75	0	3
INFORMÁTICA	90	0	30
GEOGRAFÍA E HISTORIA	182	0	42
CASTELLANO, LITERATURA Y LATÍN	126	0	17
INGLÉS COMO LENGUA EXTRANJERA	177	0	16
FRANCÉS COMO LENGUA EXTRANJERA	47	0	3
EDUCACIÓN MUSICAL	107	0	20
ARTES PLÁSTICAS	98	0	11
ARTES ESCÉNICAS	100	0	21
EDUCACIÓN FÍSICA	293	0	38
EDUC.ESPECIAL EN RETARDO MENTAL	61	0	10
EDUC.ESPEC.DIFICULTADES DE APRENDIZAJE	113	0	22
ED.ESP.EN.DEFICIENCIAS AUDITIVAS	59	0	14
DIBUJO TÉCNICO	101	0	24
EDUCACIÓN COMERCIAL	149	0	24
EDUCACIÓN INICIAL*	204	67	0
EDUCACIÓN PRIMARIA*	103	38	0
FÍSICA*	18	5	0
QUÍMICA*	20	5	0
BIOLOGÍA*	49	14	0
CIENCIAS DE LA TIERRA*	27	3	0
MATEMÁTICA*	40	10	0
EDUCACIÓN INFORMÁTICA*	29	29	0
GEOGRAFÍA E HISTORIA*	64	12	0
LENGUA Y LITERATURA*	58	12	0
INGLÉS COMO LENGUA EXTRANJERA*	143	67	0
FRANCÉS COMO LENGUA EXTRANJERA*	47	18	0
EDUCACIÓN MUSICAL*	63	24	0
ARTES PLÁSTICAS*	50	13	0
ARTES ESCÉNICAS*	61	18	0
EDUCACIÓN FÍSICA*	205	112	0
EDUC.ESPEC.DISCAP.INTELECTUAL Y DEL DESARROLLO*	48	29	0
EDUC.ESP. PARA PERSONAS EN SITUACIÓN DE DISCAP*	35	16	0
EDUCACIÓN ESPECIAL PARA SORDOS*	25	7	0
DIBUJO TÉCNICO*	43	13	0
EDUCACIÓN COMERCIAL*	72	14	0
TOTAL	4.032	526	472



* Diseño curricular 2017

ESTUDIANTES DE POSTGRADO POR PROGRAMA

PROGRAMAS DE POSGRADO	MATRÍCULA	NUEVOS INSCRITOS	EGRESADOS
ESPECIALIZACIÓN EN EDUCACIÓN PARA LA GESTIÓN COMUNITARIA	12	0	2
ESPECIALIZACIÓN EN EDUCACIÓN EN GESTIÓN DE RIESGOS	5	0	1
ESPECIALIZACIÓN EN EDUCACIÓN INICIAL	14	0	1
ESP. EDUC. PARA INTEG. DE PERSONAS CON DISCAPACIDADES	8	0	0
ESPECIALIZACIÓN EN ESTUDIOS SOCIOCULTURALES DE LA SORDERA	2	0	2
ESPECIALIZACIÓN EN GERENCIA DEPORTIVA	4	0	1
ESPECIALIZACIÓN EN LECTURA Y ESCRITURA	3	0	0
ESP. EN PROCESOS DIDÁCTICOS DEL NIVEL BÁSICO	9	0	3
ESP. EN SORDOCEGUERA Y DISCAPACIDAD MÚLTIPLE	5	0	0
MAESTRÍA EN ARTE MENCIÓN: ARTES PLÁSTICAS	8	0	1
MAESTRÍA EN ARTE MENCIÓN: ESTÉTICA	20	0	5
MAESTRÍA EN EDUCACIÓN AMBIENTAL	39	3	4
MAESTRÍA EN EDUCACIÓN ESPECIAL	5	0	0
M. EDUC. FÍSICA MENCIÓN: ADMINISTRACIÓN DEL DEPORTE	9	1	2
MAESTRÍA EN EDUCACIÓN FÍSICA MENCIÓN: BIOMECÁNICA	17	6	4
M. EDUCACIÓN FÍSICA MENCIÓN: FISIOLÓGIA DEL EJERCICIO	5	0	1
MAESTRÍA EN EDUCACIÓN FÍSICA MENCIÓN: RECREACIÓN	10	0	0
MAESTRÍA EN EDUCACIÓN MENCIÓN: CURRÍCULO	22	0	1
MAESTRÍA EN EDUCACIÓN MENCIÓN: EDUCACIÓN SUPERIOR	22	0	1
M. EN EDUCACIÓN MENCIÓN: ENSEÑANZA DE LA BIOLOGÍA	6	2	1
M. EDUC. MENCIÓN: ENSEÑANZA DE LA EDUCACIÓN FÍSICA	6	0	2
M. EN EDUCACIÓN MENCIÓN: ENSEÑANZA DE LA FÍSICA	4	0	0
M. EN EDUCACIÓN MENCIÓN: ENSEÑANZA DE LA GEOGRAFÍA	18	0	8
M. EN EDUCACIÓN MENCIÓN: ENSEÑANZA DE LA HISTORIA	9	5	2
M. EN EDUCACIÓN MENCIÓN: ENSEÑANZA DE LA MATEMÁTICA	11	6	0
M. EN EDUCACIÓN MENCIÓN: ENSEÑANZA DE LA QUÍMICA	10	0	3
MAESTRÍA EN EDUCACIÓN MENCIÓN: GERENCIA EDUCACIONAL	62	0	5
M. EDUC. MENCIÓN: TECNOLOGÍA Y DESARROLLO DE LA INSTRUCCIÓN	22	0	14
M. EN ENSEÑANZA DEL INGLÉS COMO LENGUA EXTRANJERA	13	1	1
MAESTRÍA EN EDUCACIÓN MENCIÓN: ORIENTACIÓN	64	0	15
MAESTRÍA EN GEOGRAFÍA MENCIÓN: GEOGRAFÍA FÍSICA	13	0	6
MAESTRÍA EN LECTURA Y ESCRITURA	5	0	1
MAESTRÍA EN LINGÜÍSTICA	7	0	1
MAESTRÍA EN LITERATURA LATINOAMERICANA	13	0	1
DOC. EN CULTURA Y ARTE PARA AMÉRICA LATINA Y EL CARIBE	35	0	7
DOCTORADO EN EDUCACIÓN	119	1	23
DOCTORADO EN EDUCACIÓN AMBIENTAL	57	0	9
DOCTORADO EN PEDAGOGÍA DEL DISCURSO	11	0	0
TOTAL	704	25	128



Pedagógico de Barquisimeto



PEDAGÓGICO DE BARQUISIMETO "LUIS BELTRÁN PRIETO FIGUEROA"					
PERSONAL		PREGRADO		POSTGRADO	
DOC.	576	MAT.	6.636	MAT.	1.536
ADM.	379	N.I.	321	N.I.	46
OBR.	209	EGR.	978	EGR.	255



ESTUDIANTES DE LA INSTITUCIÓN

VARIABLES	PREGRADO	POSTGRADO
MATRÍCULA	6.636	1.536
NUEVOS INSCRITOS	321	46
EGRESADOS	978	255

PERSONAL DE LA INSTITUCIÓN

TIPO DE PERSONAL	ORDINARIO	CONTRATADO	JUB. Y PENS.
DOCENTES	418	158	459
ADMINISTRATIVOS	373	6	264
OBREROS	206	3	157

PERSONAL DOCENTE POR CATEGORÍA

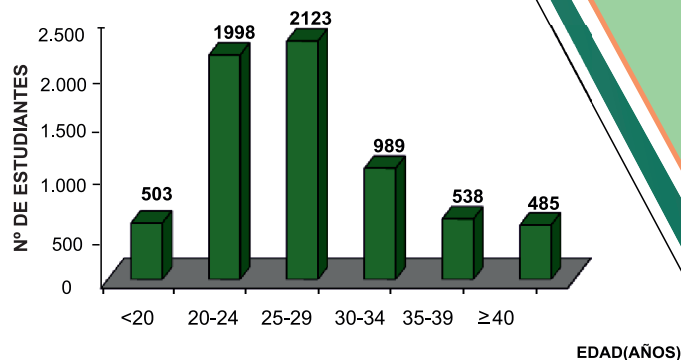
CATEGORÍAS	DOCENTE	%
INSTRUCTOR	115	20
ASISTENTE	96	17
AGREGADO	115	20
ASOCIADO	62	11
TITULAR	30	5
CONTRATADO	158	27
TOTAL PERS. DOCENTE ACTIVO	576	100

PERSONAL DOCENTE POR DEDICACIÓN


TIEMPO DE DEDICACIÓN	DOC. ACTIVO	%
DEDICACIÓN EXCLUSIVA	228	40
TIEMPO COMPLETO	189	33
MEDIO TIEMPO	1	0
TIEMPO CONVENCIONAL	158	27

DOC. ACTIVO: INCLUYE PERSONAL DOCENTE CONTRATADO

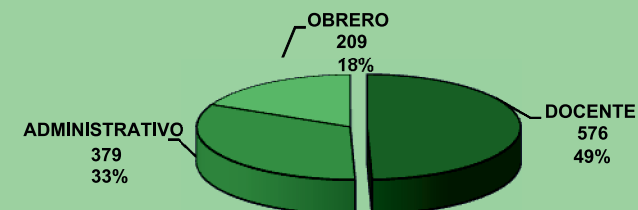
MATRÍCULA DE PREGRADO POR EDAD.



MATRÍCULA PREGRADO POR SEXO.



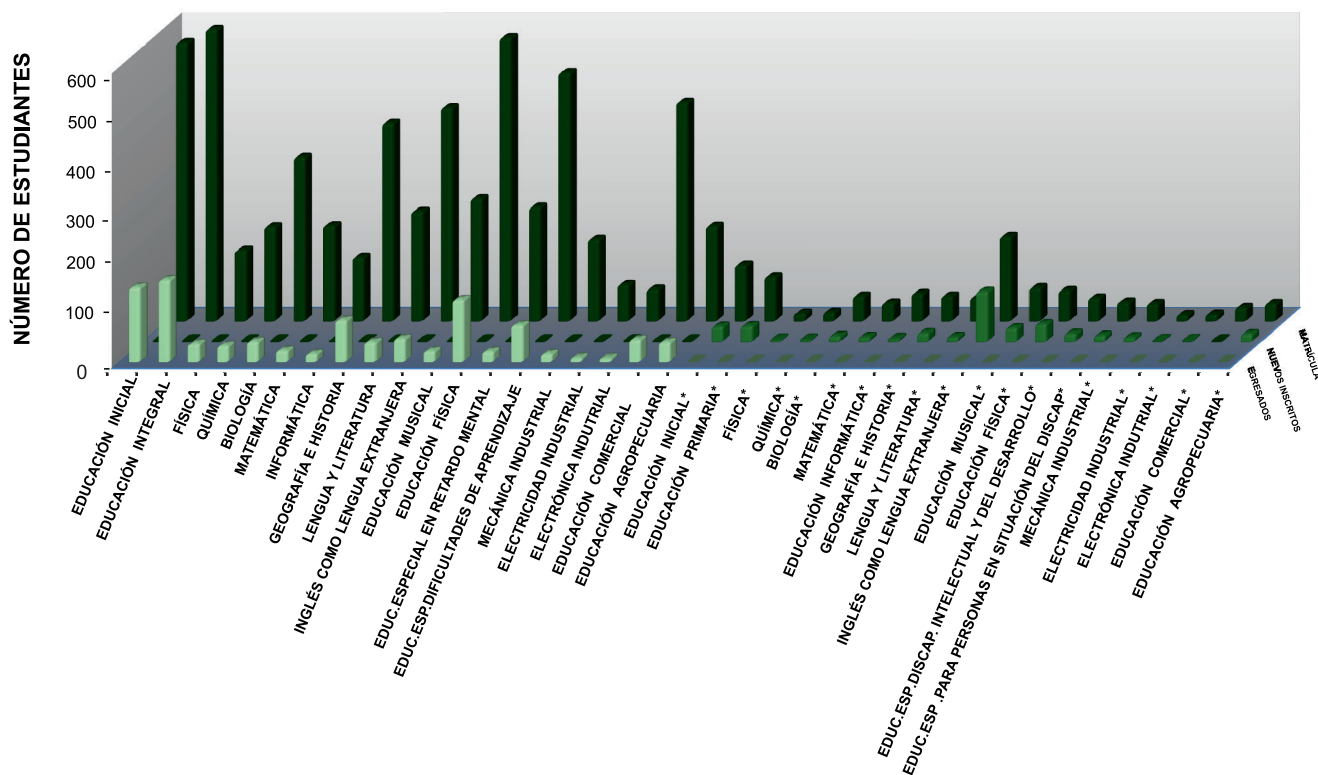
TIPO DE PERSONAL.



Pedagógico de Barquisimeto

ESTUDIANTES DE PREGRADO POR ESPECIALIDAD

ESPECIALIDAD	MATRICULA	NUEVOS INSCRITOS	EGRESADOS
EDUCACIÓN INICIAL	564	0	150
EDUCACIÓN INTEGRAL	591	0	165
FÍSICA	142	0	36
QUÍMICA	190	0	32
BIOLOGÍA	331	0	40
MATEMÁTICA	192	0	22
INFORMÁTICA	128	0	15
GEOGRAFÍA E HISTORIA	400	0	83
LENGUA Y LITERATURA	221	0	39
INGLÉS COMO LENGUA EXTRANJERA	432	0	46
EDUCACIÓN MUSICAL	247	0	21
EDUCACIÓN FÍSICA	574	0	125
EDUC.ESPECIAL EN RETARDO MENTAL	230	0	20
EDUC.ESP.DIFICULTADES DE APRENDIZAJE	503	0	73
MECÁNICA INDUSTRIAL	164	0	15
ELECTRICIDAD INDUSTRIAL	72	0	7
ELECTRÓNICA INDUSTRIAL	63	0	6
EDUCACIÓN COMERCIAL	443	0	44
EDUCACIÓN AGROPECUARIA	191	0	39
EDUCACIÓN INICIAL*	112	29	0
EDUCACIÓN PRIMARIA*	88	30	0
FÍSICA*	14	3	0
QUÍMICA*	16	3	0
BIOLOGÍA*	49	10	0
MATEMÁTICA*	35	8	0
EDUCACIÓN INFORMÁTICA*	54	5	0
GEOGRAFÍA E HISTORIA*	49	16	0
LENGUA Y LITERATURA*	46	8	0
INGLÉS COMO LENGUA EXTRANJERA*	170	100	0
EDUCACIÓN MUSICAL*	66	26	0
EDUCACIÓN FÍSICA*	60	34	0
EDUC.ESP.DISCAP. INTELLECTUAL Y DEL DESARROLLO*	45	15	0
EDUC.ESP. PARA PERSONAS EN SITUACIÓN DEL DISCAP*	37	11	0
MECÁNICA INDUSTRIAL*	34	7	0
ELECTRICIDAD INDUSTRIAL*	11	1	0
ELECTRÓNICA INDUSTRIAL*	12	1	0
EDUCACIÓN COMERCIAL*	26	0	0
EDUCACIÓN AGROPECUARIA*	34	14	0
TOTAL	6.636	321	978

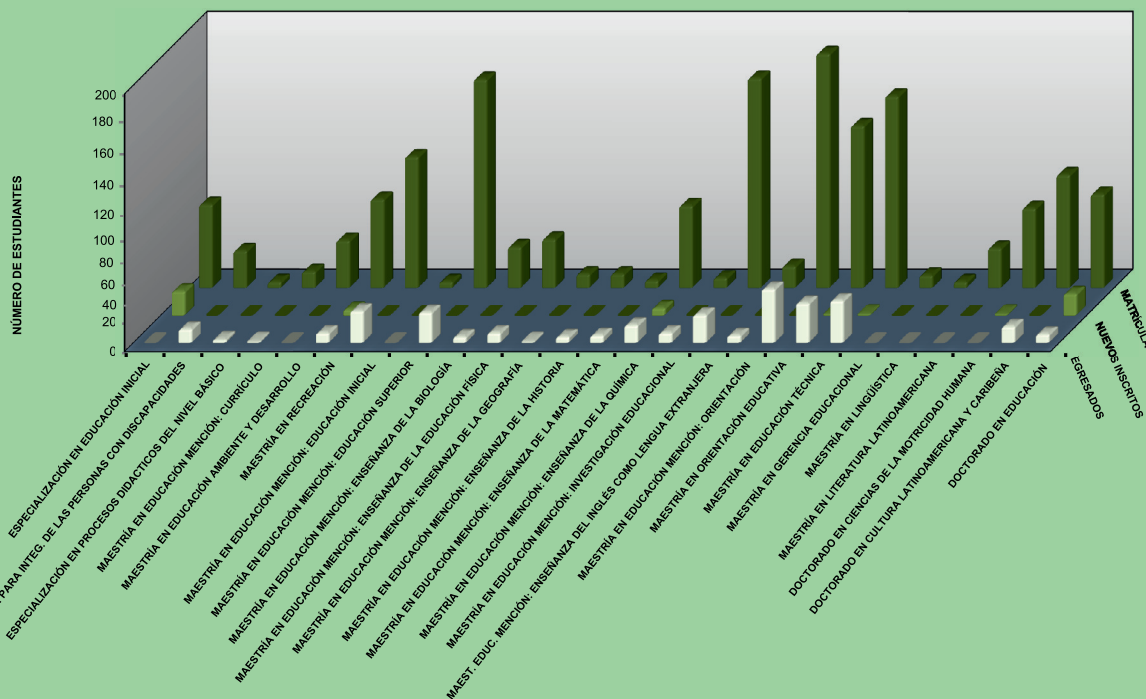


* Diseño curricular 2017

Pedagógico de Barquisimeto

ESTUDIANTES DE POSTGRADO POR PROGRAMA

PROGRAMAS DE POSGRADO	MATRÍCULA	NUEVOS INSCRITOS	EGRESADOS
ESPECIALIZACIÓN EN EDUCACIÓN INICIAL	64	18	0
ESP. EDUC. PARA INTEG. DE LAS PERSONAS CON DISCAPACIDADES	28	0	10
ESPECIALIZACIÓN EN PROCESOS DIDÁCTICOS DEL NIVEL BÁSICO	4	0	2
MAESTRÍA EN EDUCACIÓN MENCIÓN: CURRÍCULO	12	0	1
MAESTRÍA EN EDUCACIÓN AMBIENTE Y DESARROLLO	36	0	0
MAESTRÍA EN RECREACIÓN	68	4	7
MAESTRÍA EN EDUCACIÓN INICIAL	101	0	24
MAESTRÍA EN EDUCACIÓN MENCIÓN: EDUCACIÓN INICIAL	4	0	0
MAESTRÍA EN EDUCACIÓN MENCIÓN: EDUCACIÓN SUPERIOR	161	0	23
MAESTRÍA EN EDUCACIÓN MENCIÓN: ENSEÑANZA DE LA BIOLOGÍA	31	0	4
MAESTRÍA EN EDUCACIÓN MENCIÓN: ENSEÑANZA DE LA EDUCACIÓN FÍSICA	37	0	7
MAESTRÍA EN EDUCACIÓN MENCIÓN: ENSEÑANZA DE LA GEOGRAFÍA	10	0	1
MAESTRÍA EN EDUCACIÓN MENCIÓN: ENSEÑANZA DE LA HISTORIA	10	0	4
MAESTRÍA EN EDUCACIÓN MENCIÓN: ENSEÑANZA DE LA MATEMÁTICA	5	0	5
MAESTRÍA EN EDUCACIÓN MENCIÓN: ENSEÑANZA DE LA QUÍMICA	63	5	13
MAESTRÍA EN EDUCACIÓN MENCIÓN: GERENCIA EDUCACIONAL	7	0	7
MAESTRÍA EN EDUCACIÓN MENCIÓN: INVESTIGACIÓN EDUCACIONAL	162	0	21
MAEST. EDUC. MENCIÓN: ENSEÑANZA DEL INGLÉS COMO LENGUA EXTRANJERA	16	0	5
MAESTRÍA EN ORIENTACIÓN EDUCATIVA	181	0	41
MAESTRÍA EN EDUCACIÓN TÉCNICA	125	1	30
MAESTRÍA EN GERENCIA EDUCACIONAL	148	1	32
MAESTRÍA EN LINGÜÍSTICA	9	0	0
MAESTRÍA EN LITERATURA LATINOAMERICANA	4	0	0
MAESTRÍA EN MATEMÁTICA	30	0	0
DOCTORADO EN CIENCIAS DE LA MOTRICIDAD HUMANA	61	1	0
DOCTORADO EN CULTURA LATINOAMERICANA Y CARIBEÑA	87	0	12
DOCTORADO EN EDUCACIÓN	72	16	6
TOTAL	1.536	46	255



Pedagógico de Maturín



PEDAGÓGICO DE MATURÍN "ANTONIO LIRA ALCALÁ"				
PERSONAL	PREGRADO		POSTGRADO	
DOC.	238	MAT. 5.598	MAT.	1.855
ADM.	73	N.I.	154	N.I.
OBR.	174	EGR.	448	EGR.
				92



ESTUDIANTES DE LA INSTITUCIÓN		
VARIABLES	PREGRADO	POSTGRADO
MATRÍCULA	5.598	1.855
NUEVOS INSCRITOS	154	0
EGRESADOS	448	92

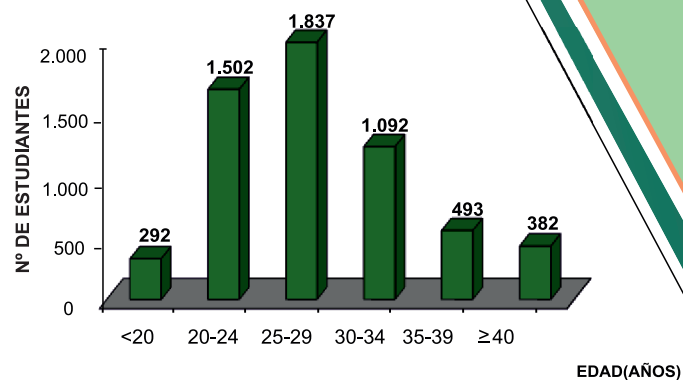
PERSONAL DE LA INSTITUCIÓN			
TIPO DE PERSONAL	ORDINARIO	CONTRATADO	JUB. Y PENS.
DOCENTES	238	0	258
ADMINISTRATIVOS	73	0	206
OBREROS	174	0	128

PERSONAL DOCENTE POR CATEGORÍA		
CATEGORÍAS	DOCENTE	%
INSTRUCTOR	66	27
ASISTENTE	54	23
AGREGADO	72	30
ASOCIADO	25	11
TITULAR	21	9
CONTRATADO	0	0
TOTAL PERS. DOCENTE ACTIVO	238	100


PERSONAL DOCENTE POR DEDICACIÓN		
TIEMPO DE DEDICACIÓN	DOC. ACTIVO	%
DEDICACIÓN EXCLUSIVA	0	0
TIEMPO COMPLETO	237	100
MEDIO TIEMPO	1	0
TIEMPO CONVENCIONAL	0	0

DOC. ACTIVO: INCLUYE PERSONAL DOCENTE CONTRATADO

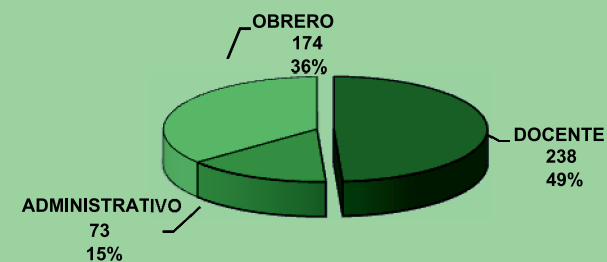
MATRÍCULA DE PREGRADO POR EDAD.



MATRÍCULA PREGRADO POR SEXO.



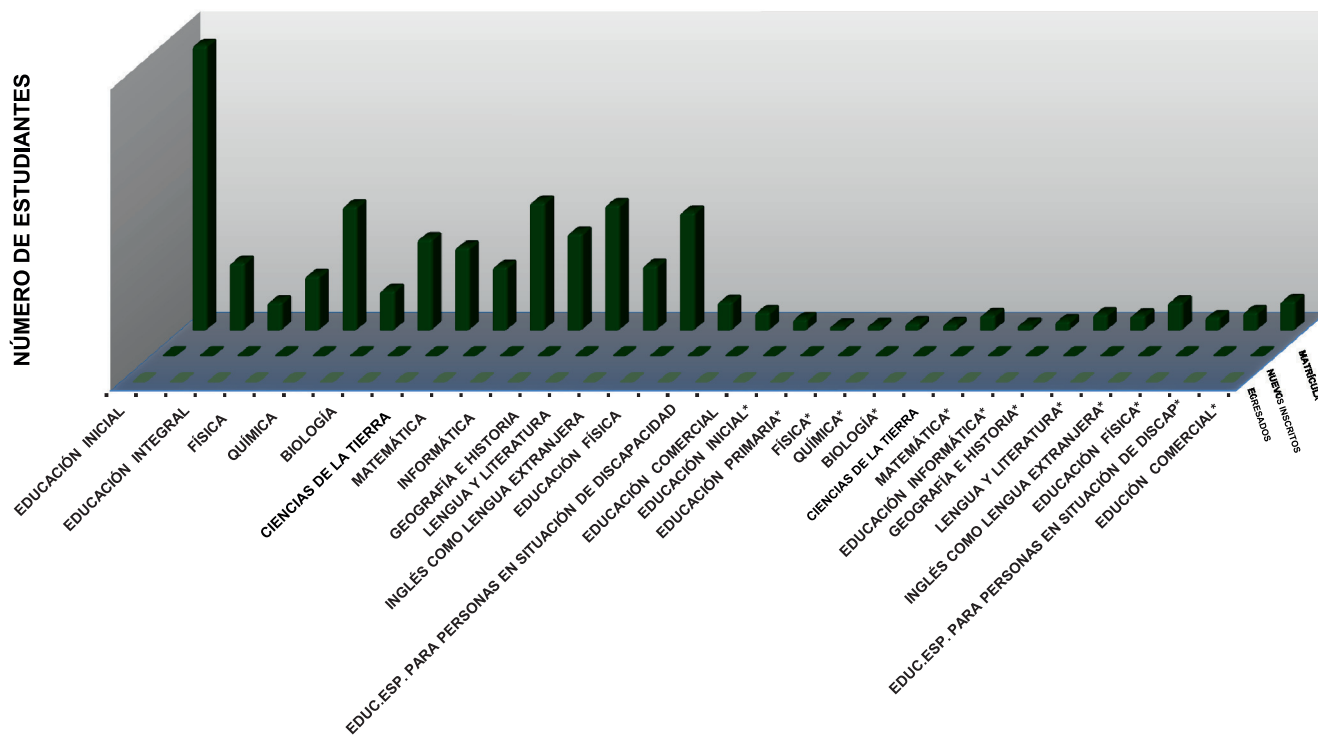
TIPO DE PERSONAL.



ESTUDIANTES DE PREGRADO POR ESPECIALIDAD

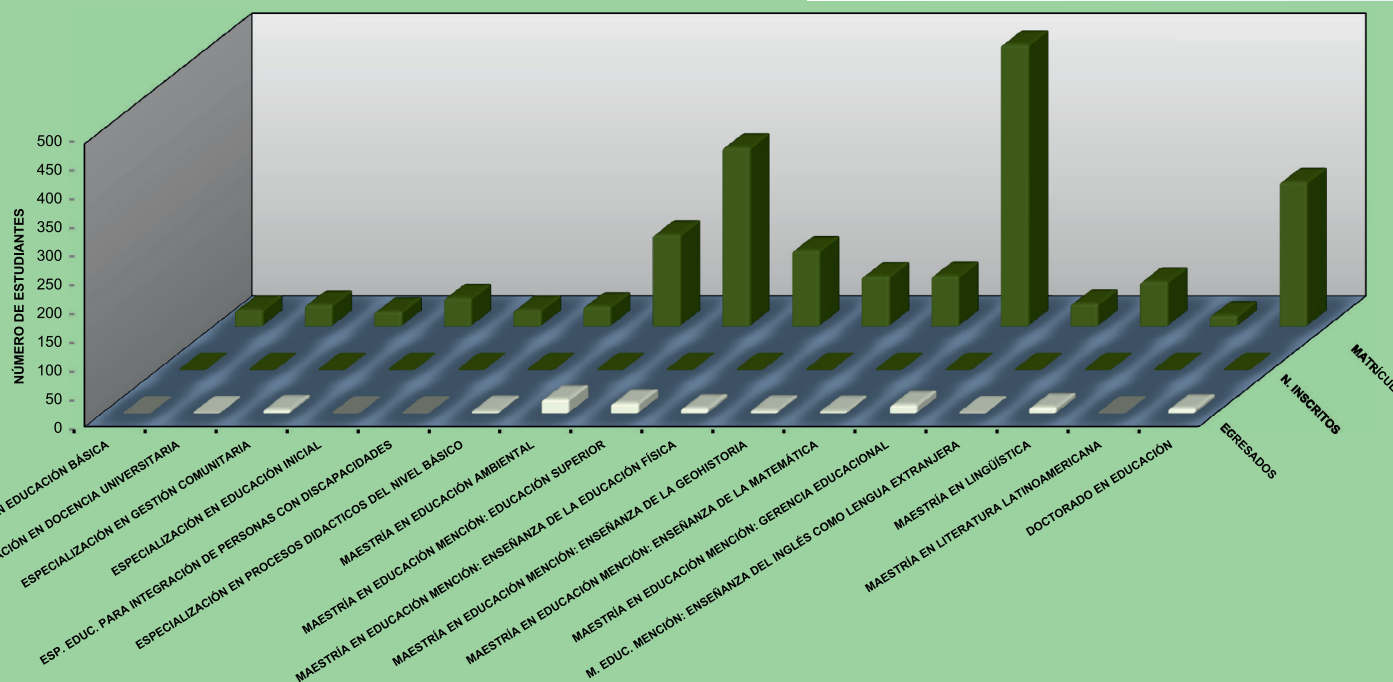
ESPECIALIDAD	MATRICULA	NUEVOS INSCRITOS	EGRESADOS
EDUCACIÓN INICIAL	751	0	139
EDUCACIÓN INTEGRAL	602	0	76
FÍSICA	145	0	17
QUÍMICA	165	0	5
BIOLOGÍA	309	0	14
MATEMÁTICA	128	0	5
INFORMÁTICA	336	0	42
GEOGRAFÍA E HISTORIA	409	0	27
LENGUA Y LITERATURA	344	0	33
INGLÉS COMO LENGUA EXTRANJERA	444	0	13
EDUCACIÓN MUSICAL	489	0	34
EDUCACIÓN FÍSICA	370	0	15
EDUC.ESPECIAL EN RETARDO MENTAL	348	0	23
EDUC.ESP.DIFICULTADES DE APRENDIZAJE	62	16	0
EDUC.ESP.DIFICIENCIAS AUDITIVAS	27	17	0
EDUCACIÓN COMERCIAL	443	0	44
EDUCACIÓN INICIAL*	62	16	0
EDUCACIÓN PRIMARIA*	27	17	0
FÍSICA*	13	3	0
QUÍMICA*	11	6	0
BIOLOGÍA*	30	8	0
CIENCIAS DE LA TIERRA*	13	7	0
MATEMÁTICA*	26	15	0
EDUCACIÓN INFORMÁTICA*	36	7	0
GEOGRAFÍA E HISTORIA*	21	12	0
LENGUA Y LITERATURA*	22	9	0
INGLÉS COMO LENGUA EXTRANJERA*	117	17	0
EDUCACIÓN FÍSICA*	46	13	0
EDUC.ESP. PARA PERSONAS EN SITUACIÓN DE DISCAP*	30	15	0
EDUCIÓN COMERCIAL*	15	9	0
TOTAL	5,598	154	448

NÚMERO DE ESTUDIANTES



ESTUDIANTES DE POSTGRADO POR PROGRAMA

PROGRAMAS DE POSGRADO	MATRÍCULA	NUEVOS INSCRITOS	EGRESADOS
ESPECIALIZACIÓN EN DOCENCIA EN EDUCACIÓN BÁSICA	27	0	0
ESPECIALIZACIÓN EN DOCENCIA UNIVERSITARIA	36	0	1
ESPECIALIZACIÓN PARA LA GESTIÓN COMUNITARIA	24	0	5
ESPECIALIZACIÓN EN EDUCACIÓN INICIAL	48	0	0
ESP. EDUCACIÓN PARA INTEGRACIÓN DE LAS PERSONAS CON DISCAPACIDADES	27	0	0
ESPECIALIZACIÓN EN PROCESOS DIDACTICOS DEL NIVEL BÁSICO	33	0	3
MAESTRÍA EN EDUCACIÓN AMBIENTAL	160	0	23
MAESTRÍA EN EDUCACIÓN MENCIÓN: EDUCACIÓN SUPERIOR	314	0	16
MAESTRÍA EN EDUCACIÓN MENCIÓN: ENSEÑANZA DE LA EDUCACIÓN FÍSICA	132	0	7
MAESTRÍA EN EDUCACIÓN MENCIÓN: ENSEÑANZA DE LA GEOHISTORIA	86	0	4
MAESTRÍA EN EDUCACIÓN MENCIÓN: ENSEÑANZA DE LA MATEMÁTICA	87	0	3
MAESTRÍA EN EDUCACIÓN MENCIÓN: GERENCIA EDUCACIONAL	496	0	13
MAEST. EDUC. MENCIÓN: ENSEÑANZA DEL INGLÉS COMO LENGUA EXTRANJERA	38	0	1
MAESTRÍA EN LINGÜÍSTICA	77	0	9
MAESTRÍA EN LITERATURA LATINOAMERICANA	17	0	0
DOCTORADO EN EDUCACIÓN	253	0	7
TOTAL	1.855	0	92



Pedagógico de Maracay



PEDAGÓGICO DE MARACAÍ				
"RAFAEL ALBERTO ESCOBAR LARA"				
PERSONAL	PREGRADO		POSTGRADO	
DOC.	709	MAT. 3.647	MAT.	451
ADM.	356	N.L.	N.L.	0
OBR.	148	EGR.	EGR.	132



ESTUDIANTES DE LA INSTITUCIÓN

VARIABLES	PREGRADO	POSTGRADO
MATRÍCULA	3.647	451
NUEVOS INSCRITOS	0	0
EGRESADOS	0	132

PERSONAL DE LA INSTITUCIÓN

TIPO DE PERSONAL	ORDINARIO	CONTRATADO	JUB. Y PENS.
DOCENTES	672	37	384
ADMINISTRATIVOS	318	38	244
OBREROS	148	0	105

PERSONAL DOCENTE POR CATEGORÍA

CATEGORÍAS	DOCENTE	%
INSTRUCTOR	95	14
ASISTENTE	129	18
AGREGADO	126	18
ASOCIADO	266	38
TITULAR	49	7
CONTRATADO	37	5
TOTAL PERS. DOCENTE ACTIVO	702	100

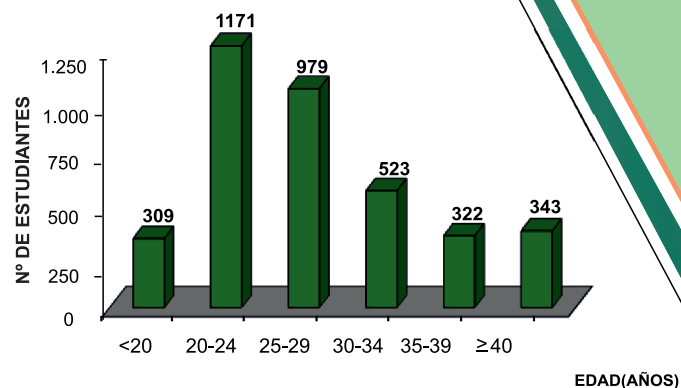
* No incluye un (7) Auxiliares Docentes del IPMAR

PERSONAL DOCENTE POR DEDICACIÓN

TIEMPO DE DEDICACIÓN	DOC. ACTIVO	%
DEDICACIÓN EXCLUSIVA	503	72
TIEMPO COMPLETO	162	23
MEDIO TIEMPO	32	5
TIEMPO CONVENCIONAL	5	0

DOC. ACTIVO: INCLUYE PERSONAL DOCENTE CONTRATADO

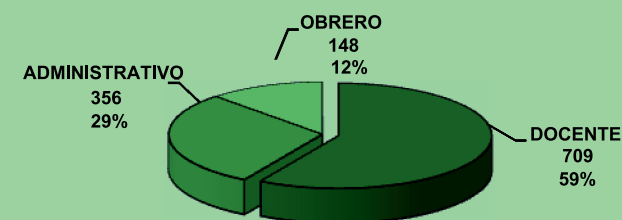
MATRÍCULA DE PREGRADO POR EDAD.



MATRÍCULA PREGRADO POR SEXO.

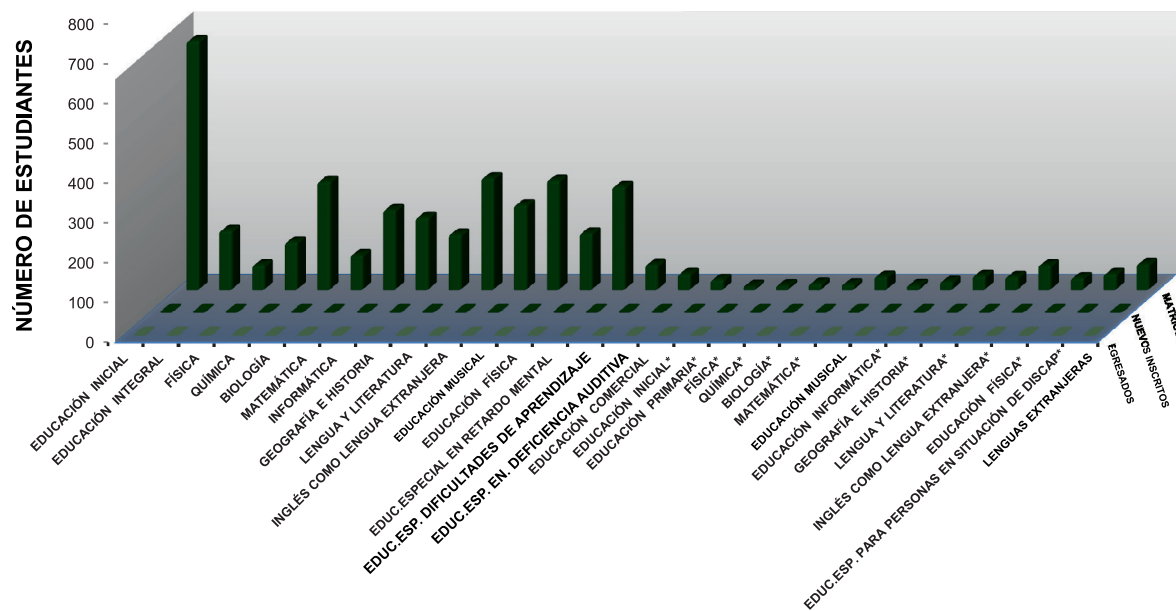


TIPO DE PERSONAL.



ESTUDIANTES DE PREGRADO POR ESPECIALIDAD

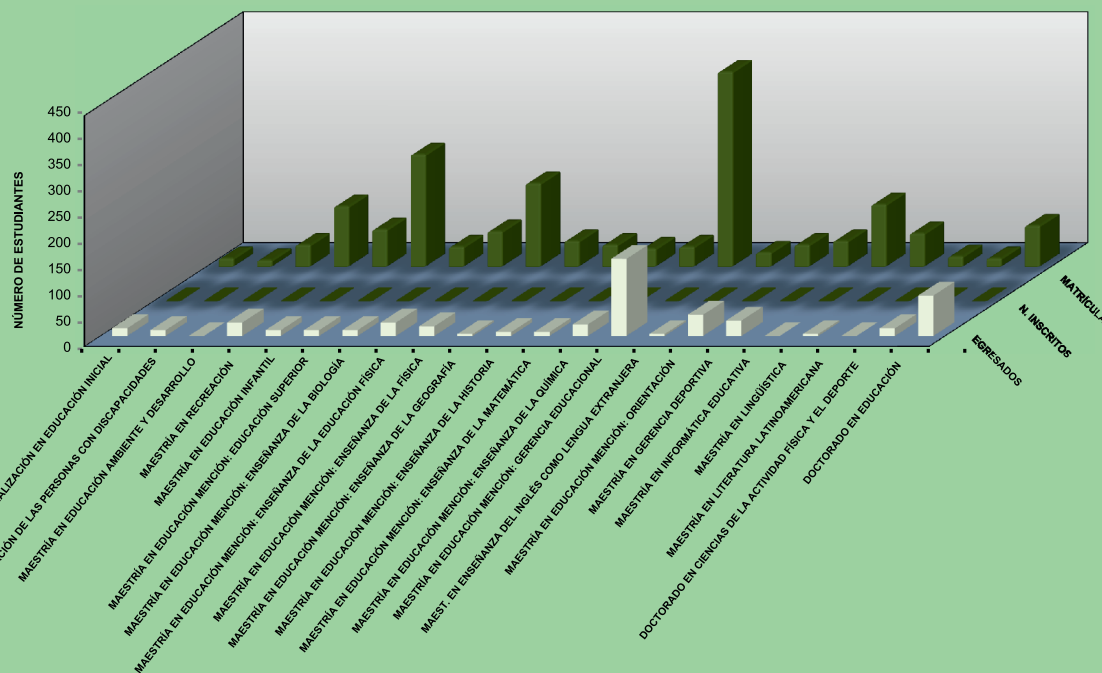
ESPECIALIDAD	MATRÍCULA	NUEVOS INSCRITOS	EGRESADOS
EDUCACIÓN INICIAL	660	0	0
EDUCACIÓN INTEGRAL	155	0	0
FÍSICA	63	0	0
QUÍMICA	124	0	0
BIOLOGÍA	286	0	0
MATEMÁTICA	90	0	0
INFORMÁTICA	210	0	0
GEOGRAFÍA E HISTORIA	190	0	0
LENGUA Y LITERATURA	145	0	0
INGLÉS COMO LENGUA EXTRANJERA	295	0	0
EDUCACIÓN MUSICAL	223	0	0
EDUCACIÓN FÍSICA	289	0	0
EDUC.ESPECIAL EN RETARDO MENTAL	148	0	0
EDUC.ESP. DIFICULTADES DE APRENDISAJE	272	0	0
EDUC.ESP. EN DEFICIENCIAS AUDITIVAS	64	0	0
EDUCACIÓN COMERCIAL	40	0	0
EDUCACIÓN INICIAL*	24	0	0
EDUCACIÓN PRIMARIA*	7	0	0
FÍSICA*	9	0	0
QUÍMICA*	14	0	0
BIOLOGÍA*	12	0	0
MATEMÁTICA*	33	0	0
EDUCACIÓN INFORMÁTICA*	10	0	0
GEOGRAFÍA E HISTORIA*	19	0	0
LENGUA Y LITERATURA*	35	0	0
INGLÉS COMO LENGUA EXTRANJERA*	32	0	0
EDUCACIÓN MUSICAL*	63	0	0
EDUCACIÓN FÍSICA*	29	0	0
EDUC.ESP. PARA PERSONAS EN SITUACIÓN DE DISCAP*	40	0	0
LENGUAS EXTRANJERAS*	66	0	0
TOTAL	3.647	0	0



* Diseño curricular 2017

ESTUDIANTES DE POSTGRADO POR PROGRAMA

PROGRAMAS DE POSGRADO	MATRÍCULA	NUEVOS INSCRITOS	EGRESADOS
ESPECIALIZACIÓN EN EDUCACIÓN INICIAL	4	0	4
ESP. EN EDUCACIÓN PARA LA INTEGRACIÓN DE LAS PERSONAS CON DISCAPACIDADES	3	0	3
MAESTRÍA EN EDUCACIÓN AMBIENTE Y DESARROLLO	11	0	0
MAESTRÍA EN RECREACIÓN	31	0	7
MAESTRÍA EN EDUCACIÓN INFANTIL	19	0	3
MAESTRÍA EN EDUCACIÓN MENCIÓN: EDUCACIÓN SUPERIOR	58	0	3
MAESTRÍA EN EDUCACIÓN MENCIÓN: ENSEÑANZA DE LA BIOLOGÍA	10	0	3
MAESTRÍA EN EDUCACIÓN MENCIÓN: ENSEÑANZA DE LA EDUCACIÓN FÍSICA	18	0	7
MAESTRÍA EN EDUCACIÓN MENCIÓN: ENSEÑANZA DE LA FÍSICA	43	0	5
MAESTRÍA EN EDUCACIÓN MENCIÓN: ENSEÑANZA DE LA GEOGRAFÍA	13	0	1
MAESTRÍA EN EDUCACIÓN MENCIÓN: ENSEÑANZA DE LA HISTORIA	11	0	2
MAESTRÍA EN EDUCACIÓN MENCIÓN: ENSEÑANZA DE LA MATEMÁTICA	9	0	2
MAESTRÍA EN EDUCACIÓN MENCIÓN: ENSEÑANZA DE LA QUÍMICA	10	0	6
MAESTRÍA EN EDUCACIÓN MENCIÓN: GERENCIA EDUCACIONAL	101	0	40
MAEST. EN ENSEÑANZA DEL INGLÉS COMO LENGUA EXTRANJERA	7	0	1
MAESTRÍA EN EDUCACIÓN MENCIÓN: ORIENTACIÓN	11	0	11
MAESTRÍA EN GERENCIA DEPORTIVA	13	0	8
MAESTRÍA EN INFORMÁTICA EDUCATIVA	32	0	0
MAESTRÍA EN LINGÜÍSTICA	17	0	1
MAESTRÍA EN LITERATURA LATINOAMERICANA	5	0	0
DOCTORADO EN CIENCIAS DE LA ACTIVIDAD FÍSICA Y EL DEPORTE	4	0	4
DOCTORADO EN EDUCACIÓN	21	0	21
TOTAL	451	0	132



Pedagógico de Miranda



PEDAGÓGICO DE MIRANDA "JOSÉ MANUEL SISO MARTÍNEZ"				
PERSONAL	PREGRADO		POSTGRADO	
DOC.	279	MAT. 2.128	MAT.	429
ADM.	222	N.I.	260	N.I.
OBR.	75	EGR.	218	EGR.
			36	



ESTUDIANTES DE LA INSTITUCIÓN		
VARIABLES	PREGRADO	POSTGRADO
MATRÍCULA	2.128	429
NUEVOS INSCRITOS	260	57
EGRESADOS	218	36

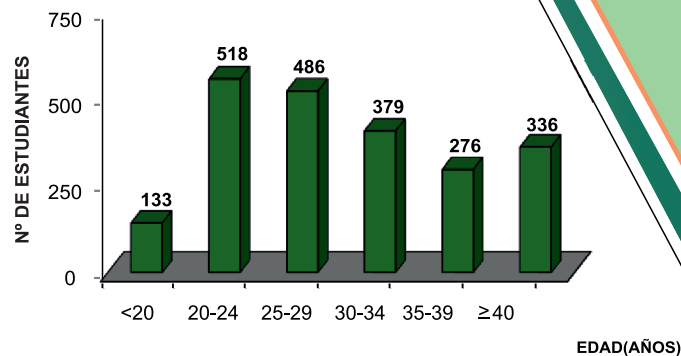
PERSONAL DE LA INSTITUCIÓN			
TIPO DE PERSONAL	ORDINARIO	CONTRATADO	JUB. Y PENS.
DOCENTES *	168	111	145
ADMINISTRATIVOS	222	0	130
OBREROS	75	0	42

PERSONAL DOCENTE POR CATEGORÍA		
CATEGORÍAS	DOCENTE	%
INSTRUCTOR	28	10
ASISTENTE	41	15
AGREGADO	61	22
ASOCIADO	26	9
TITULAR	12	4
CONTRATADO	111	40
TOTAL PERS. DOCENTE ACTIVO	279	100


PERSONAL DOCENTE POR DEDICACIÓN		
TIEMPO DE DEDICACIÓN	DOC. ACTIVO	%
DEDICACIÓN EXCLUSIVA	96	34
TIEMPO COMPLETO *	64	23
MEDIO TIEMPO	28	10
TIEMPO CONVENCIONAL	91	33

DOC. ACTIVO: INCLUYE PERSONAL DOCENTE CONTRATADO

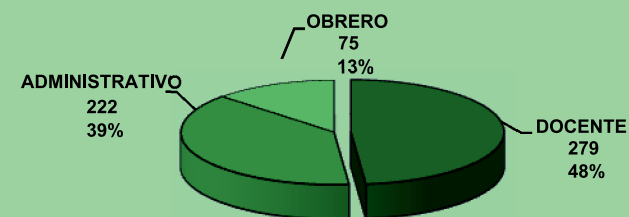
MATRÍCULA DE PREGRADO POR EDAD.



MATRÍCULA PREGRADO POR SEXO.

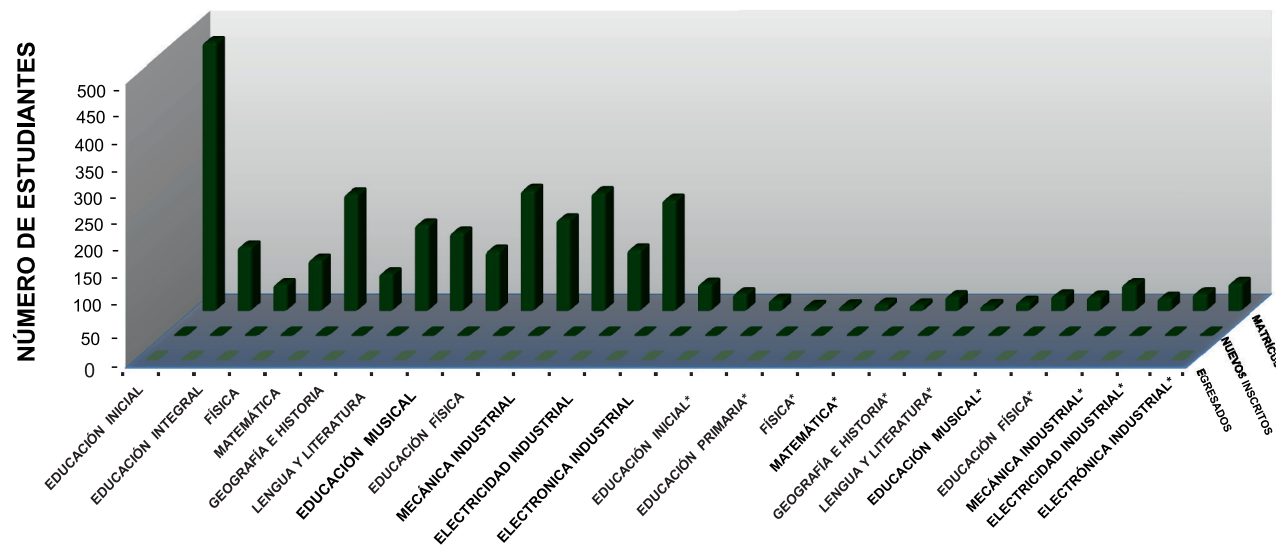


TIPO DE PERSONAL.



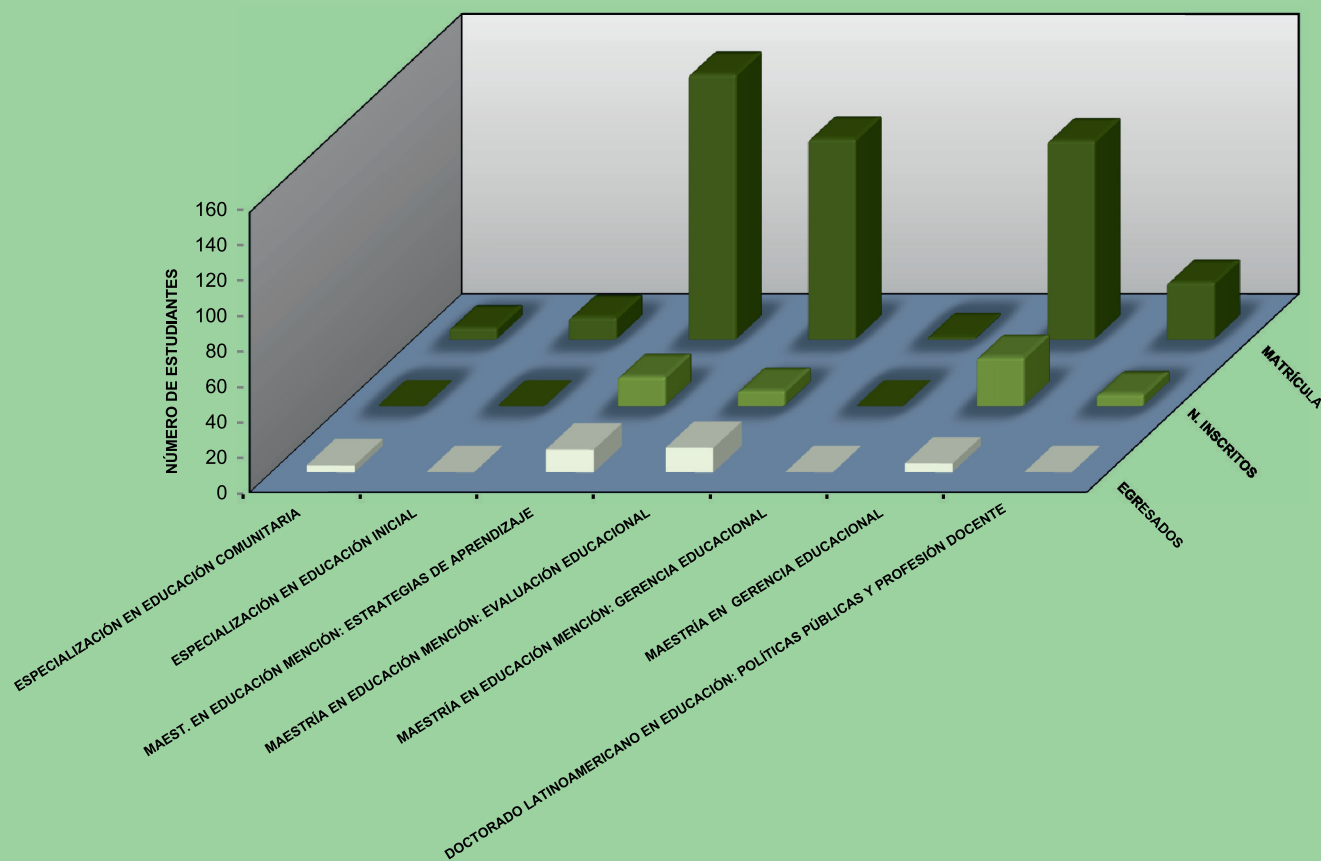
ESTUDIANTES DE PREGRADO POR ESPECIALIDAD

ESPECIALIDAD	MATRÍCULA	NUEVOS INSCRITOS	EGRESADOS
EDUCACIÓN INICIAL	460	0	74
EDUCACIÓN INTEGRAL	171	0	28
FÍSICA	29	0	3
MATEMÁTICA	87	0	7
GEOGRAFÍA E HISTORIA	146	0	20
LENGUA Y LITERATURA	120	0	17
EDUCACIÓN MUSICAL	49	0	8
EDUCACIÓN FÍSICA	303	0	45
MECÁNICA INDUSTRIAL	14	0	6
ELECTRICIDAD INDUSTRIAL	14	0	1
ELECTRÓNICA INDUSTRIAL	43	0	9
EDUCACIÓN INICIAL*	208	69	0
EDUCACIÓN PRIMARIA*	105	32	0
FÍSICA*	10	1	0
MATEMÁTICA*	35	11	0
GEOGRAFÍA E HISTORIA*	36	14	0
LENGUA Y LITERATURA*	48	17	0
EDUCACIÓN MUSICAL*	22	6	0
EDUCACIÓN FÍSICA*	173	91	0
MECÁNICA INDUSTRIAL*	17	9	0
ELECTRICIDAD INDUSTRIAL*	8	1	0
ELECTRÓNICA INDUSTRIAL*	30	9	0
TOTAL	2.128	260	218



ESTUDIANTES DE POSTGRADO POR PROGRAMA

PROGRAMAS DE POSGRADO	MATRÍCULA	NUEVOS INSCRITOS	EGRESADOS
ESPECIALIZACIÓN EN EDUCACIÓN COMUNITARIA	6	0	4
ESPECIALIZACIÓN EN EDUCACIÓN INICIAL	12	0	0
MAEST. EN EDUCACIÓN MENCIÓN: ESTRATEGIAS DE APRENDIZAJE	151	16	13
MAESTRÍA EN EDUCACIÓN MENCIÓN: EVALUACIÓN EDUCACIONAL	114	8	14
MAESTRÍA EN EDUCACIÓN MENCIÓN: GERENCIA EDUCACIONAL	1	0	0
MAESTRÍA EN GERENCIA EDUCACIONAL	113	27	5
DOCTORADO LATINOAMERICANO EN EDUCACIÓN: POLÍTICAS PÚBLICAS Y PROFESIÓN DOCENTE	32	6	0
TOTAL	429	57	36



Mejoramiento Profesional del Magisterio



MEJORAMIENTO PROFESIONAL DEL MAGISTERIO					
PERSONAL	PREGRADO		POSTGRADO		
DOC.	2.076	MAT. 16.490	MAT.	5.041	
ADM.	559	N.I.	3.102	N.I.	892
OBR.	260	EGR.	1.523	EGR.	1.006



ESTUDIANTES DE LA INSTITUCIÓN

VARIABLES	PREGRADO	POSTGRADO
MATRÍCULA	16.490	5.041
NUEVOS INSCRITOS	3.102	892
EGRESADOS	1.523	1.006

PERSONAL DE LA INSTITUCIÓN

TIPO DE PERSONAL	ORDINARIO	CONTRATADO	JUB. Y PENS.
DOCENTES	322	1.754	223
ADMINISTRATIVOS	434	125	394
OBREROS	255	5	185

PERSONAL DOCENTE POR CATEGORÍA

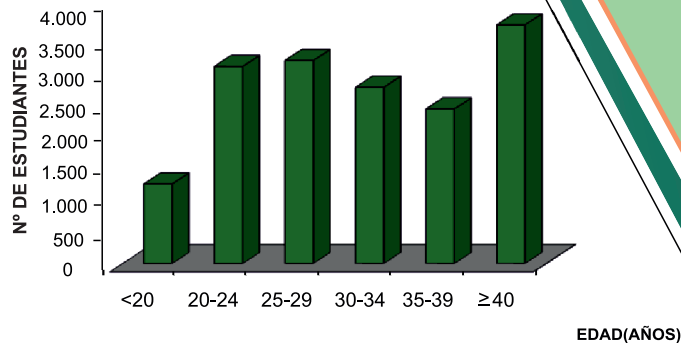
CATEGORÍAS	DOCENTE	%
INSTRUCTOR	135	7
ASISTENTE	65	3
AGREGADO	80	4
ASOCIADO	33	2
TITULAR	9	0
CONTRATADO	1.754	84
TOTAL PERS. DOCENTE ACTIVO	2.076	100

PERSONAL DOCENTE POR DEDICACIÓN


TIEMPO DE DEDICACIÓN	DOC. ACTIVO	%
DEDICACIÓN EXCLUSIVA	147	7
TIEMPO COMPLETO	48	2
MEDIO TIEMPO	160	8
TIEMPO CONVENCIONAL	1.721	83

DOC. ACTIVO: INCLUYE PERSONAL DOCENTE CONTRATADO

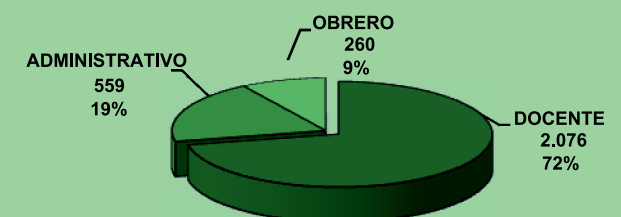
MATRÍCULA DE PREGRADO POR EDAD.



MATRÍCULA PREGRADO POR SEXO.



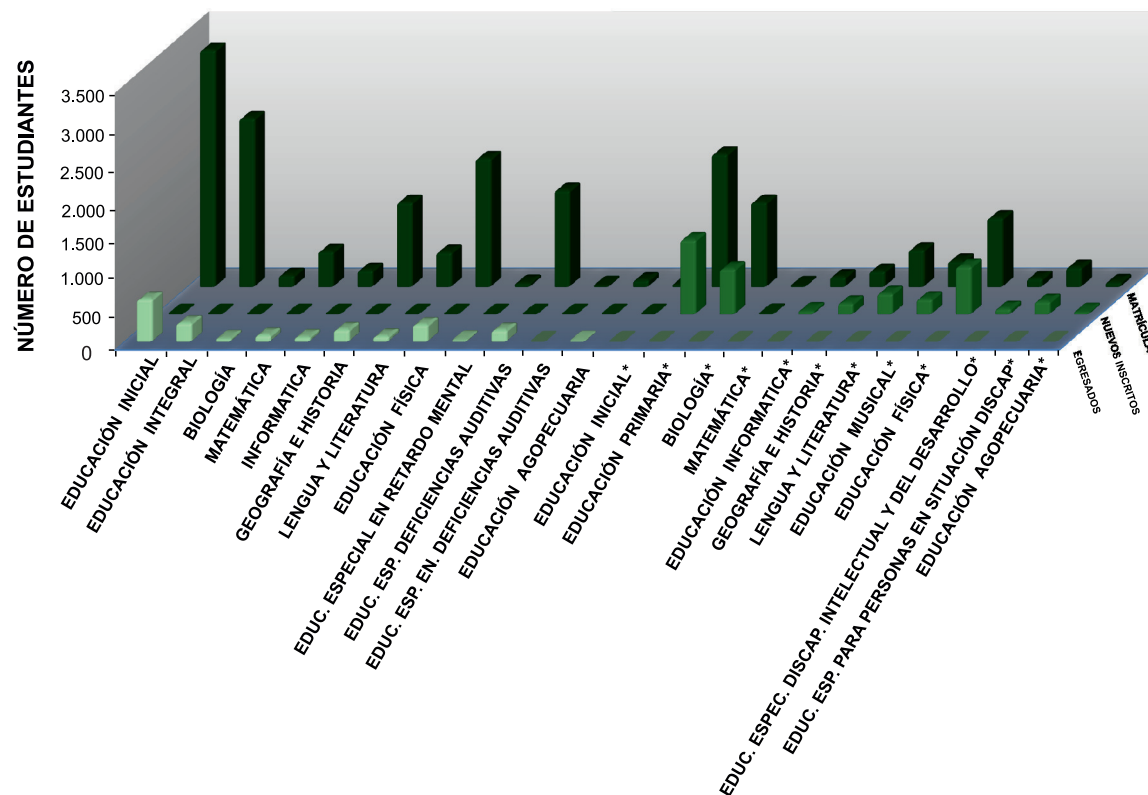
TIPO DE PERSONAL.



Mejoramiento Profesional del Magisterio

ESTUDIANTES DE PREGRADO POR ESPECIALIDAD

ESPECIALIDAD	MATRÍCULA	NUEVOS INSCRITOS	EGRESADOS
EDUCACIÓN INICIAL	3.213	0	563
EDUCACIÓN INTEGRAL	2.282	0	237
BIOLOGÍA	140	0	30
MATEMÁTICA	466	0	69
INFORMÁTICA	209	0	45
GEOGRAFÍA E HISTORIA	1.136	0	146
LENGUA Y LITERATURA	455	0	56
EDUCACIÓN FÍSICA	1.733	0	213
EDUC. ESPECIAL EN RETARDO MENTAL	38	0	16
EDUC. ESP. DEFICIENCIAS AUDITIVAS	1.300	0	138
EDUC. ESP. EN DEFICIENCIAS AUDITIVAS	13	0	0
EDUCACIÓN AGOPECUARIA	77	0	10
EDUCACIÓN INICIAL*	24	0	0
EDUCACIÓN PRIMARIA*	1.795	998	0
BIOLOGÍA*	1.138	602	0
MATEMÁTICA*	9	2	0
EDUCACIÓN INFORMÁTICA*	120	34	0
GEOGRAFÍA E HISTORIA*	198	134	0
LENGUA Y LITERATURA*	489	266	0
EDUCACIÓN MUSICAL*	335	190	0
EDUCACIÓN FÍSICA*	922	635	0
EDUC. ESPEC. DISCAP. INTELLECTUAL Y DEL DESARROLLO*	98	61	0
EDUC. ESP. PARA PERSONAS EN SITUACIÓN DISCAP*	250	157	0
EDUCACIÓN AGOPECUARIA*	50	23	0
TOTAL	16.490	3.102	1.523

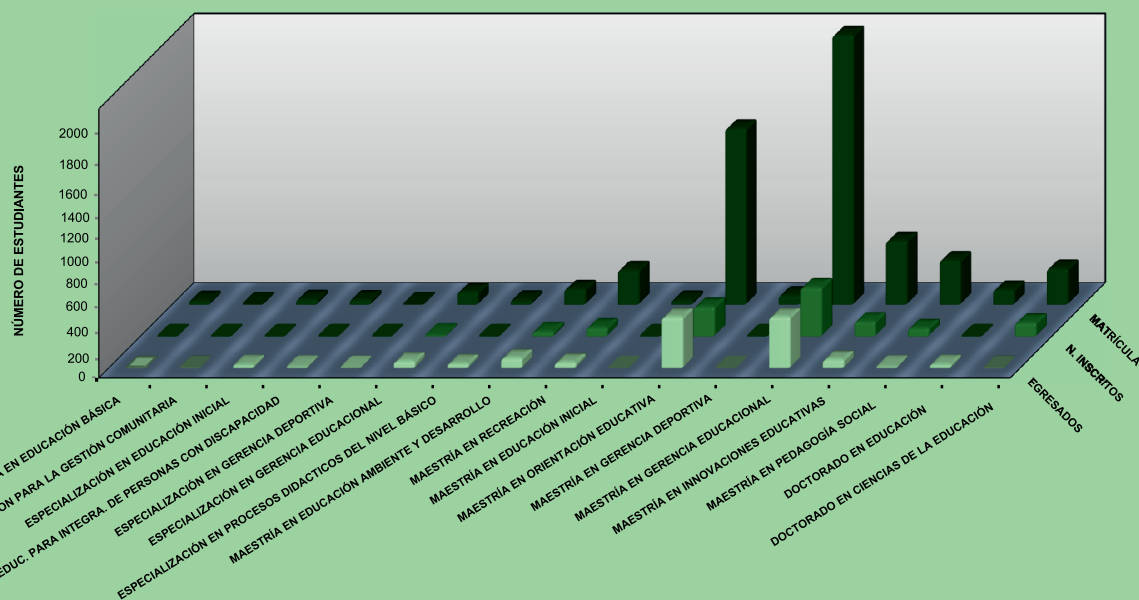


* Diseño curricular 2017

Mejoramiento Profesional del Magisterio

ESTUDIANTES DE POSTGRADO POR PROGRAMA

PROGRAMAS DE POSGRADO	MATRÍCULA	NUEVOS INSCRITOS	EGRESADOS
ESPECIALIZACIÓN EN DOCENCIA EN EDUCACIÓN BÁSICA	20	0	2
ESP. EN EDUCACION PARA LA GESTIÓN COMUNITARIA	3	0	1
ESPECIALIZACIÓN EN EDUCACIÓN INICIAL	29	0	17
E. EDUC. PARA INTEGRA. DE PERSONAS CON DISCAPACIDAD	27	0	8
ESPECIALIZACIÓN EN GERENCIA DEPORTIVA	3	0	3
ESPECIALIZACIÓN EN GERENCIA EDUCACIONAL	82	8	40
ESPECIALIZACIÓN EN PROCESOS DIDACTICOS DEL NIVEL BÁSICO	24	0	24
MAESTRÍA EN EDUCACIÓN AMBIENTE Y DESARROLLO	104	27	63
MAESTRÍA EN RECREACIÓN	246	55	31
MAESTRÍA EN EDUCACIÓN INICIAL	22	0	0
MAESTRÍA EN ORIENTACIÓN EDUCATIVA	1298	208	368
MAESTRÍA EN GERENCIA DEPORTIVA	57	0	0
MAESTRÍA EN GERENCIA EDUCACIONAL	1992	353	369
MAESTRÍA EN INNOVACIONES EDUCATIVAS	461	100	52
MAESTRÍA EN PEDAGOGÍA SOCIAL	319	50	8
DOCTORADO EN EDUCACIÓN	99	0	19
DOCTORADO EN CIENCIAS DE LA EDUCACIÓN	255	91	1
TOTAL	5.041	892	1.006





Pedagógico Rural El Mácaro "Luis Fermín"

PEDAGÓGICO RURAL "EL MÁCARO"					
PERSONAL	PREGRADO		POSTGRADO		
DOC.	584	MAT.	4.846	MAT.	1.562
ADM.	319	N.I.	759	N.I.	148
OBR.	123	EGR.	530	EGR.	340



ESTUDIANTES DE LA INSTITUCIÓN

VARIABLES	PREGRADO	POSTGRADO
MATRÍCULA	4.846	1.562
NUEVOS INSCRITOS	759	148
EGRESADOS	530	340

PERSONAL DE LA INSTITUCIÓN

TIPO DE PERSONAL	ORDINARIO	CONTRATADO	JUB. Y PENS.
DOCENTES	231	353	92
ADMINISTRATIVOS	287	32	82
OBREROS	121	2	66

PERSONAL DOCENTE POR CATEGORÍA

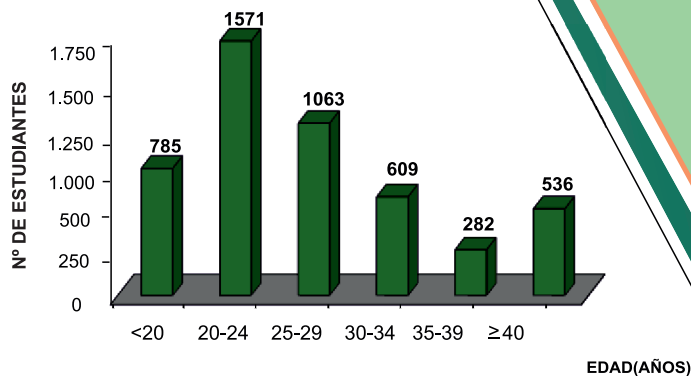
CATEGORÍAS	DOCENTE	%
INSTRUCTOR	44	8
ASISTENTE	76	13
AGREGADO	36	6
ASOCIADO	69	12
TITULAR	6	1
CONTRATADO	353	60
TOTAL PERS. DOCENTE ACTIVO	584	100

PERSONAL DOCENTE POR DEDICACIÓN

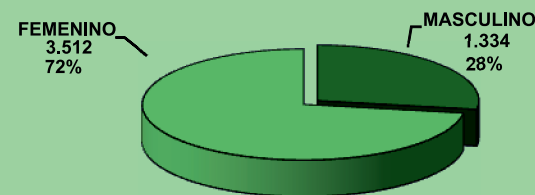
TIEMPO DE DEDICACIÓN	DOC. ACTIVO	%
DEDICACIÓN EXCLUSIVA	118	20
TIEMPO COMPLETO	99	17
MEDIO TIEMPO	183	31
TIEMPO CONVENCIONAL	184	32

DOC. ACTIVO: INCLUYE PERSONAL DOCENTE CONTRATADO

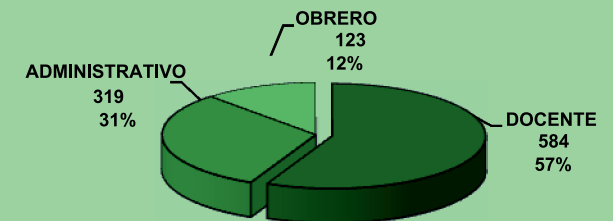
MATRÍCULA DE PREGRADO POR EDAD.



MATRÍCULA PREGRADO POR SEXO.

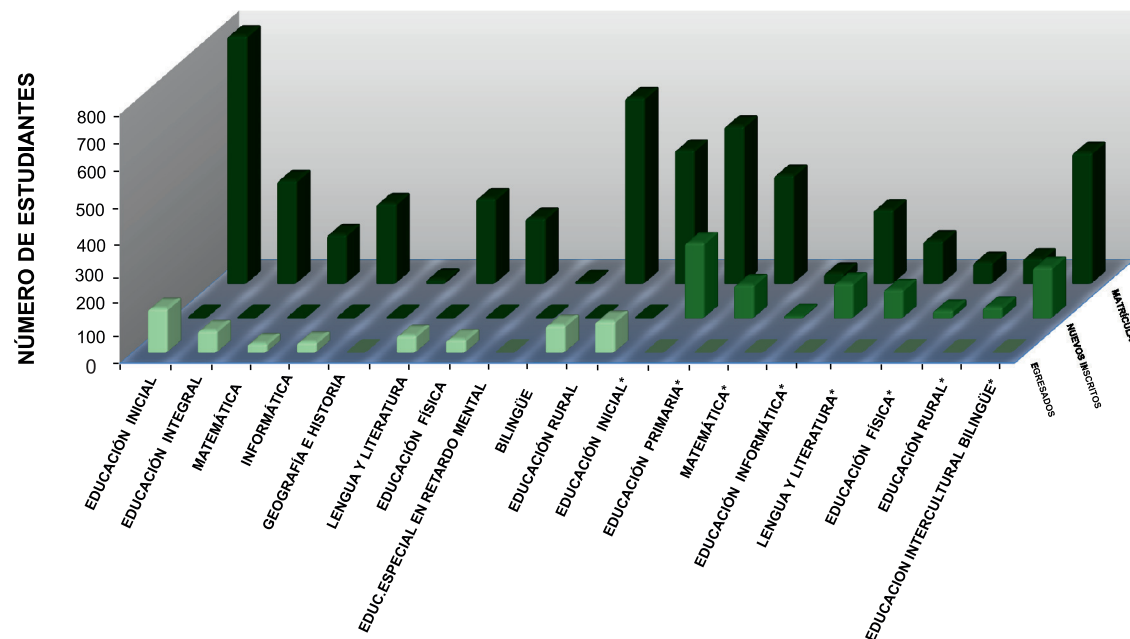


TIPO DE PERSONAL.



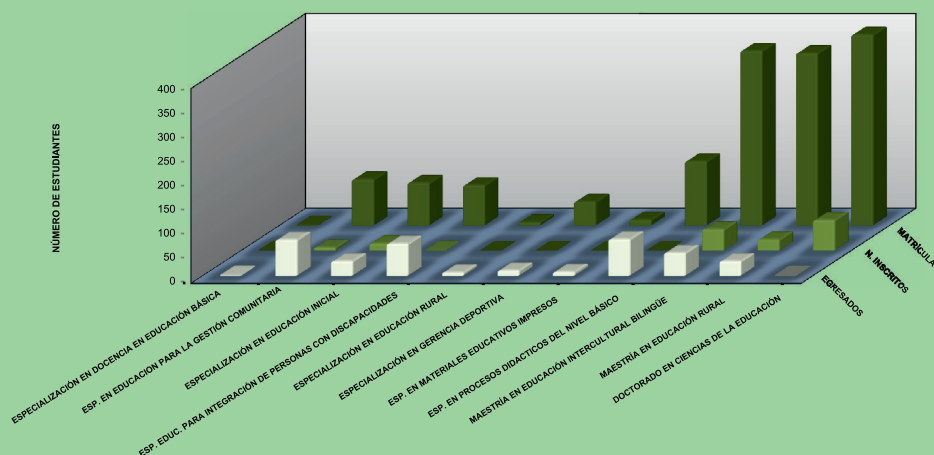
ESTUDIANTES DE PREGRADO POR ESPECIALIDAD

ESPECIALIDAD	MATRÍCULA	NUEVOS INSCRITOS	EGRESADOS
EDUCACIÓN INICIAL	793	0	138
EDUCACIÓN INTEGRAL	328	0	67
MATEMÁTICA	154	0	25
INFORMÁTICA	254	0	30
GEOGRAFÍA E HISTORIA	10	0	0
LENGUA Y LITERATURA	270	0	51
EDUCACIÓN FÍSICA	207	0	38
EDUC.ESPECIAL EN RETARDO MENTAL	4	0	0
BILINGÜE	594	0	84
EDUCACIÓN RURAL	426	0	97
EDUCACIÓN INICIAL*	503	239	0
EDUCACIÓN PRIMARIA*	345	104	0
MATEMÁTICA*	30	5	0
EDUCACIÓN INFORMÁTICA*	234	109	0
LENGUA Y LITERATURA*	134	88	0
EDUCACIÓN FÍSICA*	65	22	0
EDUCACIÓN RURAL*	77	32	0
EDUCACION INTERCULTURAL BILINGÜE*	418	160	0
TOTAL	4.846	759	530



ESTUDIANTES DE POSTGRADO POR PROGRAMA

PROGRAMAS DE POSGRADO	MATRÍCULA	NUEVOS INSCRITOS	EGRESADOS
ESPECIALIZACIÓN EN DOCENCIA EN EDUCACIÓN BÁSICA	1	0	1
ESP. EN EDUCACIÓN PARA LA GESTIÓN COMUNITARIA	94	6	73
ESPECIALIZACIÓN EN EDUCACIÓN INICIAL	87	14	29
ESP. EDUC. PARA INTEGRACIÓN DE PERSONAS CON DISCAPACIDADES	82	1	65
ESPECIALIZACIÓN EN EDUCACIÓN RURAL	6	0	6
ESPECIALIZACIÓN EN GERENCIA DEPORTIVA	48	0	10
ESP. EN MATERIALES EDUCATIVOS IMPRESOS	11	0	7
ESP. EN PROCESOS DIDACTICOS DEL NIVEL BÁSICO	131	0	74
MAESTRÍA EN EDUCACIÓN INTERCULTURAL BILINGÜE	358	43	46
MAESTRÍA EN EDUCACIÓN RURAL	353	22	29
DOCTORADO EN CIENCIAS DE LA EDUCACIÓN	391	62	0
TOTAL	1.562	148	340



Pedagógico Rural "Gervasio Rubio"



PEDAGÓGICO RURAL "GERVASIO RUBIO"				
PERSONAL	PREGRADO		POSTGRADO	
DOC.	287	MAT. 1.357	MAT.	1.413
ADM.	270	N.I.	179	N.I.
OBR.	150	EGR.	357	EGR.
			444	



ESTUDIANTES DE LA INSTITUCIÓN		
VARIABLES	PREGRADO	POSTGRADO
MATRÍCULA	1.357	1.413
NUEVOS INSCRITOS	179	0
EGRESADOS	357	444

PERSONAL DE LA INSTITUCIÓN			
TIPO DE PERSONAL	ORDINARIO	CONTRATADO	JUB. Y PENS.
DOCENTES	241	46	69
ADMINISTRATIVOS	270	0	109
OBREROS	150	0	48

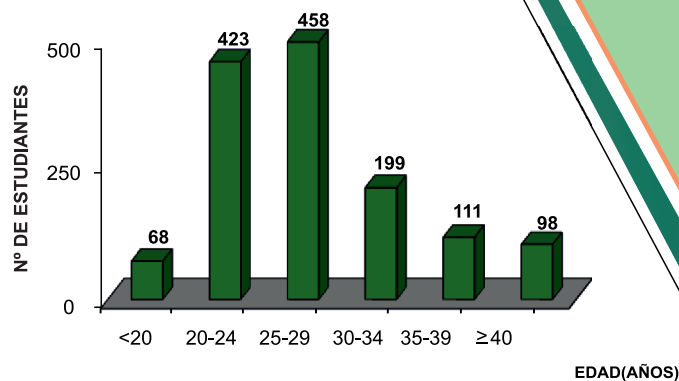
PERSONAL DOCENTE POR CATEGORÍA		
CATEGORÍAS	DOCENTE	%
INSTRUCTOR	18	6
ASISTENTE	46	16
AGREGADO	81	28
ASOCIADO	54	19
TITULAR	41	14
CONTRATADO	46	17
TOTAL PERS. DOCENTE ACTIVO	286	100

* No incluye un (1) Auxiliar Docente del IPRGR

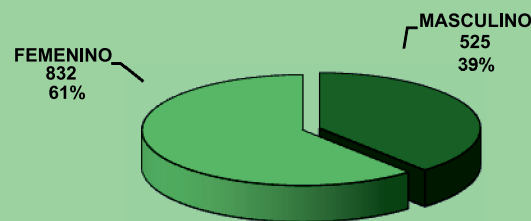
PERSONAL DOCENTE POR DEDICACIÓN		
TIEMPO DE DEDICACIÓN	DOC. ACTIVO	%
DEDICACIÓN EXCLUSIVA	180	63
TIEMPO COMPLETO	55	19
MEDIO TIEMPO	22	8
TIEMPO CONVENCIONAL	29	10

DOC. ACTIVO: INCLUYE PERSONAL DOCENTE CONTRATADO

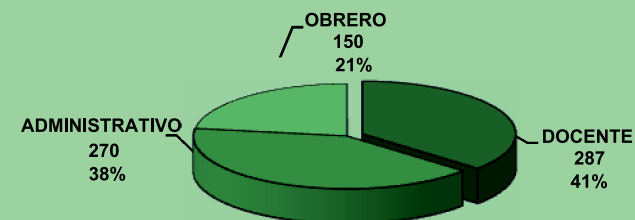
MATRÍCULA DE PREGRADO POR EDAD.



MATRÍCULA PREGRADO POR SEXO.



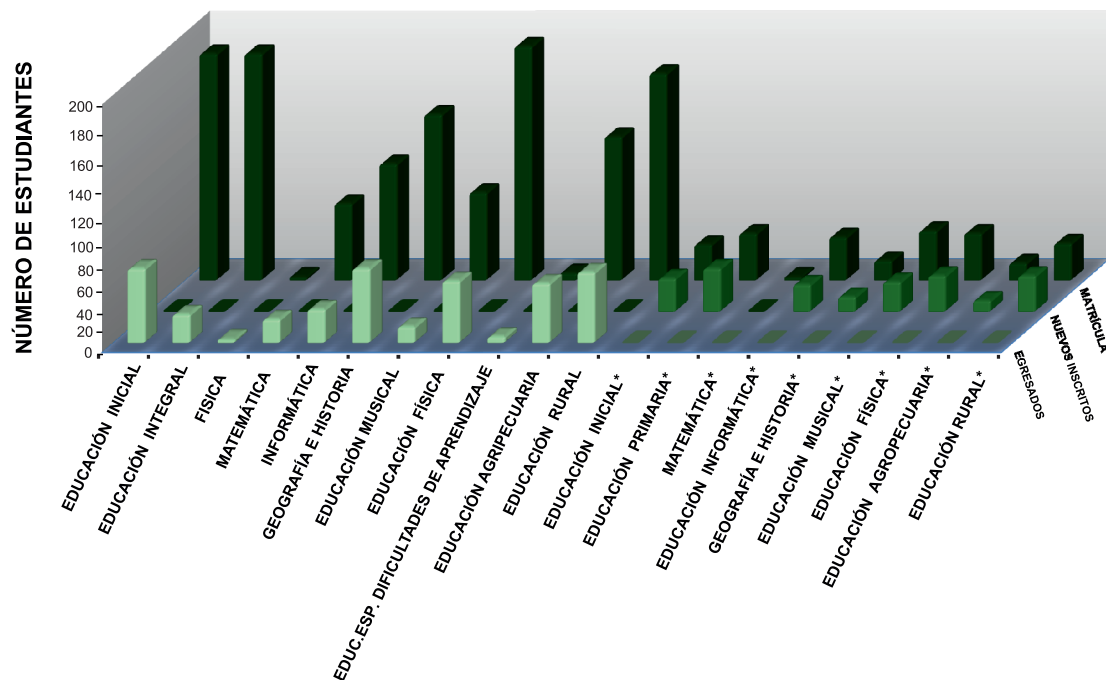
TIPO DE PERSONAL.



Pedagógico Rural "Gervasio Rubio"


ESTUDIANTES DE PREGRADO POR ESPECIALIDAD

ESPECIALIDAD	MATRÍCULA	NUEVOS INSCRITOS	EGRESADOS
EDUCACIÓN INICIAL	182	0	59
EDUCACIÓN INTEGRAL	108	0	25
FISICA	2	0	2
MATEMÁTICA	61	0	18
INFORMÁTICA	93	0	26
GEOGRAFÍA E HISTORIA	133	0	59
EDUCACIÓN MUSICAL	70	0	12
EDUCACIÓN FÍSICA	188	0	49
EDUC.ESP. DIFICULTADES DE APRENDIZAJE	5	0	4
EDUCACIÓN AGRIPECUARIA	115	0	47
EDUCACIÓN RURAL	166	0	56
EDUCACIÓN INICIAL*	28	26	0
EDUCACIÓN PRIMARIA*	37	34	0
MATEMÁTICA*	2	0	0
EDUCACIÓN INFORMÁTICA*	34	21	0
GEOGRAFÍA E HISTORIA*	15	11	0
EDUCACIÓN MUSICAL*	39	23	0
EDUCACIÓN FÍSICA*	37	28	0
EDUCACIÓN AGROPECUARIA*	13	8	0
EDUCACIÓN RURAL*	29	28	0
TOTAL	1.357	179	357



ESTUDIANTES DE POSTGRADO POR PROGRAMA

PROGRAMAS DE POSGRADO	MATRÍCULA	NUEVOS INSCRITOS	EGRESADOS
MAESTRÍA EN EDUCACIÓN AMBIENTE Y DESARROLLO	50	0	11
MAESTRÍA EN RECREACIÓN	12	0	0
MAESTRÍA EN EDUCACIÓN INICIAL	13	0	4
MAESTRÍA EN EDUCACIÓN MENCIÓN: ENSEÑANZA DE LA EDUCACIÓN FÍSICA	103	0	46
MAESTRÍA EN EDUCACIÓN MENCIÓN: ENSEÑANZA DE LA GEOGRAFÍA	2	0	2
MAESTRÍA EN EDUCACIÓN MENCIÓN: GERENCIA EDUCACIONAL	177	0	84
MAESTRÍA EN ORIENTACIÓN EDUCATIVA	174	0	68
MAESTRÍA EN GERENCIA EDUCACIONAL	36	0	0
MAESTRÍA EN INFORMÁTICA EDUCATIVA	15	0	0
MAESTRÍA EN INNOVACIONES EDUCATIVAS	283	0	111
MAESTRÍA EN MATEMÁTICA	6	0	0
MAESTRÍA EN PLANIFICACIÓN GLOBAL	69	0	28
DOCTORADO EN EDUCACIÓN	473	0	90
TOTAL	1.413	0	444



Total UPEL



UNIVERSIDAD PEDAGÓGICA EXPERIMENTAL LIBERTADOR					
PERSONAL	PREGRADO		POSTGRADO		
DOC.	5.196	MAT. 44.734	MAT.	12.991	
ADM.	2.781	N.I. 5.301	N.I.	1.168	
OBR.	1.430	EGR. 4.526	EGR.	2.433	



ESTUDIANTES DE LA INSTITUCIÓN

VARIABLES	PREGRADO	POSTGRADO
MATRÍCULA	44.734	12.991
NUEVOS INSCRITOS	5.301	1.168
EGRESADOS	4.526	2.433

PERSONAL DE LA INSTITUCIÓN

TIPO DE PERSONAL	ORDINARIO	CONTRATADO	JUB. Y PENS.
DOCENTES *	2.658	2.538	2.241
ADMINISTRATIVOS	2.548	233	1.971
OBROSOS	1.412	18	975

PERSONAL DOCENTE POR CATEGORÍA

CATEGORÍAS	DOCENTE	%
INSTRUCTOR	637	12
ASISTENTE	619	12
AGREGADO	640	13
ASOCIADO	576	11
TITULAR	178	3
CONTRATADO	2.538	49
TOTAL PERS. DOCENTE ACTIVO	5.188	100

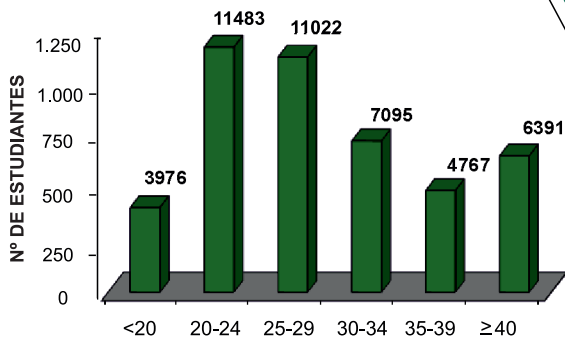
* No incluye (8) Auxiliares Docentes IPMAR e IPRGR

PERSONAL DOCENTE POR DEDICACIÓN

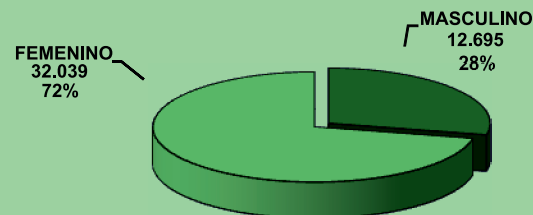
TIEMPO DE DEDICACIÓN	DOC. ACTIVO	%
DEDICACIÓN EXCLUSIVA	1.396	27
TIEMPO COMPLETO	1.070	21
MEDIO TIEMPO	475	9
TIEMPO CONVENCIONAL	2.247	43

DOC.ACTIVO: INCLUYE PERSONAL DOCENTE CONTRATADO

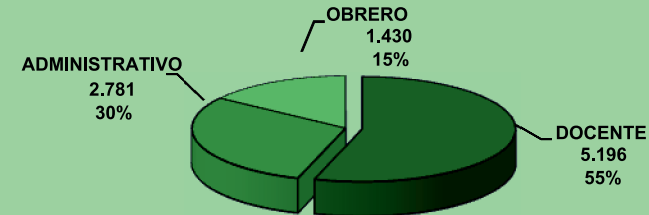
MATRÍCULA DE PREGRADO POR EDAD.



MATRÍCULA PREGRADO POR SEXO.



TIPO DE PERSONAL.



ESTUDIANTES DE PREGRADO POR ESPECIALIDAD

ESPECIALIDAD	MATRÍCULA	NUEVOS INSCRITOS	EGRESADOS
EDUCACIÓN INICIAL	6.969	0	1.202
EDUCACIÓN INTEGRAL	4.468	0	657
FÍSICA	409	0	65
QUÍMICA	542	0	44
BIOLOGÍA	1.197	0	103
CIENCIAS DE LA TIERRA	193	0	11
MATEMÁTICA	1.459	0	186
INFORMÁTICA	1.268	0	151
GEOGRAFÍA E HISTORIA	2.605	0	377
CASTELLANO, LITERATURA Y LATÍN	126	0	17
LENGUA Y LITERATURA	1.555	0	196
INGLÉS	1.348	0	75
FRANCÉS	47	0	3
EDUCACIÓN MUSICAL	691	0	61
ARTES PLÁSTICAS	98	0	11
ARTES ESCÉNICAS	100	0	21
EDUCACIÓN FÍSICA	4.060	0	542
EDUCACIÓN ESPECIAL EN DISCAPACIDAD INTELECTUAL Y DEL DESARROLLO	477	0	46
EDUCACIÓN ESPECIAL PARA PERSONAS EN SITUACIÓN DE DISCAPACIDAD	2.567	0	252
EDUCACIÓN ESPECIAL PARA SORDOS	136	0	14
MECÁNICA INDUSTRIAL	178	0	21
ELECTRICIDAD INDUSTRIAL	86	0	8
ELECTRÓNICA INDUSTRIAL	106	0	15
DIBUJO TÉCNICO	101	0	24
EDUCACIÓN COMERCIAL	940	0	91
EDUCACIÓN AGROPECUARIA	383	0	96
EDUCACIÓN RURAL	591	0	153
BILINGÜE	594	0	84
PEDAGOGÍA SOCIAL	24	0	0
EDUCACIÓN INICIAL*	2.957	1.444	0
EDUCACIÓN PRIMARIA*	1.869	857	0
FÍSICA*	62	12	0
QUÍMICA*	56	14	0
BIOLOGÍA*	151	34	0
CIENCIAS DE LA TIERRA*	40	10	0
MATEMÁTICA*	302	83	0
EDUCACIÓN INFORMÁTICA*	623	305	0
GEOGRAFÍA E HISTORIA*	685	301	0
LENGUA Y LITERATURA*	662	324	0
INGLÉS COMO LENGUA EXTRANJERA*	295	184	0
FRANCÉS COMO LENGUA EXTRANJERA*	47	18	0
EDUCACIÓN MUSICAL*	227	79	0
ARTES PLÁSTICAS*	50	13	0
ARTES ESCÉNICAS*	61	18	0
EDUCACIÓN FÍSICA*	1.585	935	0
EDUC. ESPECIAL EN DISCAPACIDAD INTELECTUAL Y DEL DESARROLLO*	201	105	0
EDUC.ESP. PARA PERSONAS EN SITUACIÓN DE DISCAPACIDAD*	392	199	0
EDUC. ESPECIAL PARA SORDOS*	25	7	0
MECÁNICA INDUSTRIAL*	51	16	0
ELECTRICIDAD INDUSTRIAL*	19	2	0
ELECTRÓNICA INDUSTRIAL*	42	10	0
DIBUJO TÉCNICO*	43	13	0
EDUCACIÓN COMERCIAL*	113	23	0
EDUCACIÓN AGROPECUARIA*	99	45	0
EDUCACIÓN RURAL*	107	60	0
EDUC. INTERCULTURAL BILINGÜE*	418	160	0
LENGUAS EXTRANJERAS*	236	0	0
TOTAL	44.734	5.301	4.526

Resumen de Postgrado

ESTUDIANTES DE POSTGRADO POR PROGRAMA

ESPECIALIZACIÓN EN:	MATRÍCULA	NUEVOS INSCRITOS	EGRESADOS
ESPECIALIZACIÓN EN DOCENCIA EN EDUCACIÓN BÁSICA	48	0	3
ESPECIALIZACIÓN EN DOCENCIA UNIVERSITARIA	36	0	1
ESPECIALIZACIÓN EN EDUCACIÓN COMUNITARIA	6	0	4
ESPECIALIZACIÓN EN EDUCACION PARA LA GESTIÓN COMUNITARIA	133	6	81
ESPECIALIZACIÓN EN EDUCACIÓN EN GESTIÓN DE RIESGOS	5	0	1
ESPECIALIZACIÓN EN EDUCACIÓN INICIAL	258	32	51
ESPECIALIZACIÓN EN EDUCACIÓN PARA LA INTEGRACIÓN DE LAS PERSONAS CON DISCAPACIDADES	175	1	86
ESPECIALIZACIÓN EN EDUCACIÓN RURAL	6	0	6
ESPECIALIZACIÓN EN ESTUDIOS SOCIOCULTURALES DE LA SORDERA	2	0	2
ESPECIALIZACIÓN EN GERENCIA DEPORTIVA	55	0	14
ESPECIALIZACIÓN EN GERENCIA EDUCACIONAL	82	8	40
ESPECIALIZACIÓN EN LECTURA Y ESCRITURA	3	0	0
ESPECIALIZACIÓN EN MATERIALES EDUCATIVOS IMPRESOS	11	0	7
ESPECIALIZACIÓN EN PROCESOS DIDACTICOS DEL NIVEL BÁSICO	201	0	106
ESPECIALIZACIÓN EN SORDOCEGUERA Y DISCAPACIDAD MÚLTIPLE	5	0	0
TOTAL	1.026	47	402

ESTUDIANTES DE POSTGRADO POR PROGRAMA

DOCTORADO EN :	MATRÍCULA	NUEVOS INSCRITOS	EGRESADOS
DOCTORADO EN CIENCIAS DE LA ACTIVIDAD FÍSICA Y EL DEPORTE	4	0	4
DOCTORADO EN CIENCIAS DE LA MOTRICIDAD HUMANA	61	1	0
DOCTORADO EN CULTURA LATINOAMERICANA Y CARIBEÑA	87	0	12
DOCTORADO EN CULTURA Y ARTE PARA AMÉRICA LATINA Y EL CARIBE	35	0	7
DOCTORADO EN EDUCACIÓN	1.037	17	166
DOCTORADO EN EDUCACIÓN AMBIENTAL	57	0	9
DOCTORADO EN PEDAGOGÍA DEL DISCURSO	11	0	0
DOCTORADO LATINOAMERICANO EN EDUCACIÓN: POLÍTICAS PÚBLICAS Y PROFESIÓN DOCENTE	32	6	0
DOCTORADO EN CIENCIAS DE LA EDUCACIÓN	646	153	1
TOTAL	1.970	177	199

ESTUDIANTES DE POSTGRADO POR PROGRAMA

MAESTRÍA EN :	MATRÍCULA	NUEVOS INSCRITOS	EGRESADOS
MAESTRÍA EN ARTE MENCIÓN: ARTES PLÁSTICAS	8	0	1
MAESTRÍA EN ARTE MENCIÓN: ESTÉTICA	20	0	5
MAESTRÍA EN CURRÍCULO	12	0	1
MAESTRÍA EN EDUCACIÓN AMBIENTAL	199	3	27
MAESTRÍA EN EDUCACIÓN AMBIENTE Y DESARROLLO	201	27	74
MAESTRÍA EN EDUCACIÓN ESPECIAL	5	0	0
MAESTRÍA EN EDUCACIÓN FÍSICA MENCIÓN: ADMINISTRACIÓN DEL DEPORTE	9	1	2
MAESTRÍA EN EDUCACIÓN FÍSICA MENCIÓN: BIOMECÁNICA	17	6	4
MAESTRÍA EN EDUCACIÓN FÍSICA MENCIÓN: FISIOLÓGIA DEL EJERCICIO	5	0	1
MAESTRÍA EN EDUCACIÓN FÍSICA MENCIÓN: RECREACIÓN	10	0	0
MAESTRÍA EN RECREACIÓN	357	59	45
MAESTRÍA EN EDUCACIÓN INFANTIL	19	0	3
MAESTRÍA EN EDUCACIÓN INICIAL	136	0	28
MAESTRÍA EN EDUCACIÓN MENCIÓN: CURRÍCULO	22	0	1
MAESTRÍA EN EDUCACIÓN MENCIÓN: EDUCACIÓN INICIAL	4	0	0
MAESTRÍA EN EDUCACIÓN MENCIÓN: EDUCACIÓN SUPERIOR	555	0	43
MAESTRÍA EN EDUCACIÓN MENCIÓN: ENSEÑANZA DE LA BIOLOGÍA	47	2	8
MAESTRÍA EN EDUCACIÓN MENCIÓN: ENSEÑANZA DE LA EDUCACIÓN FÍSICA	296	0	69
MAESTRÍA EN EDUCACIÓN MENCIÓN: ENSEÑANZA DE LA FÍSICA	47	0	5
MAESTRÍA EN EDUCACIÓN MENCIÓN: ENSEÑANZA DE LA GEOGRAFÍA	43	0	12
MAESTRÍA EN EDUCACIÓN MENCIÓN: ENSEÑANZA DE LA GEOHISTORIA	86	0	4
MAESTRÍA EN EDUCACIÓN MENCIÓN: ENSEÑANZA DE LA HISTORIA	30	5	8
MAESTRÍA EN EDUCACIÓN MENCIÓN: ENSEÑANZA DE LA MATEMÁTICA	112	6	10
MAESTRÍA EN EDUCACIÓN MENCIÓN: ENSEÑANZA DE LA QUÍMICA	83	5	22
MAESTRÍA EN EDUCACIÓN MENCIÓN: ESTRATEGIAS DE APRENDIZAJE	151	16	13
MAESTRÍA EN EDUCACIÓN MENCIÓN: EVALUACIÓN EDUCACIONAL	114	8	14
MAESTRÍA EN EDUCACIÓN MENCIÓN: GERENCIA EDUCACIONAL	844	0	149
MAESTRÍA EN EDUCACIÓN MENCIÓN: INVESTIGACIÓN EDUCACIONAL	162	0	21
MAESTRÍA EN EDUCACIÓN MENCIÓN: TECNOLOGÍA Y DESARROLLO DE LA INSTRUCCIÓN	22	0	14
MAESTRÍA EN EDUCACIÓN MENCIÓN: ENSEÑANZA DEL INGLÉS COMO LENGUA EXTRANJERA	54	0	6
MAESTRÍA EN ENSEÑANZA DEL INGLÉS COMO LENGUA EXTRANJERA	20	1	2
MAESTRÍA EN EDUCACIÓN MENCIÓN: ORIENTACIÓN	75	0	26
MAESTRÍA EN ORIENTACIÓN EDUCATIVA	1653	208	477
MAESTRÍA EN EDUCACIÓN TÉCNICA	125	1	30
MAESTRÍA EN GERENCIA DEPORTIVA	70	0	8
MAESTRÍA EN GERENCIA EDUCACIONAL	2289	381	406
MAESTRÍA EN GEOGRAFÍA MENCIÓN: GEOGRAFÍA FÍSICA	13	0	6
MAESTRÍA EN INFORMÁTICA EDUCATIVA	47	0	0
MAESTRÍA EN INNOVACIONES EDUCATIVAS	744	100	163
MAESTRÍA EN LECTURA Y ESCRITURA	5	0	1
MAESTRÍA EN LINGÜÍSTICA	110	0	11
MAESTRÍA EN LITERATURA LATINOAMERICANA	39	0	1
MAESTRÍA EN MATEMÁTICA	36	0	0
MAESTRÍA EN PEDAGOGÍA SOCIAL	319	50	8
MAESTRÍA EN PLANIFICACIÓN GLOBAL	69	0	28
MAESTRÍA EN EDUCACIÓN INTERCULTURAL BILINGÜE	358	43	46
MAESTRÍA EN EDUCACIÓN RURAL	353	22	29
TOTAL	9.995	944	1.832

PREGRADO, POSGRADO Y RECURSOS HUMANOS POR ENTIDAD FEDERAL

ENTIDAD FEDERAL	PREGRADO			POSTGRADO			PERS. DOCENTE			PERS. ADMINISTRATIVO		
	MATRÍCULA	N. INSCRITOS	EGRESADOS	MATRÍCULA	N. INSCRITOS	EGRESADOS	ORDINARIO	CONTRAT.	JUB Y PENS.	FUJO	CONTRAT.	JUB Y PENS.
AMAZONAS	1059	112	113	0	0	0	17	111	0	15	0	0
ANZOÁTEGUI	1185	242	115	160	47	2	16	141	12	18	3	19
APURE	1754	324	177	855	112	0	32	218	2	27	6	6
ARAGUA	4392	65	123	2013	148	472	798	43	476	510	70	323
BARINAS	124	11	18	36	0	36	10	39	3	11	5	6
BOLÍVAR	1809	311	82	344	113	8	24	279	10	18	2	13
CARABOBO	672	34	214	400	93	260	14	41	11	18	2	12
COJEDES	1210	97	14	0	0	0	5	37	1	3	1	3
DELTA AMACURO	479	250	38	690	68	17	11	82	1	9	1	3
DISTRITO CAPITAL	4032	526	472	704	25	128	368	79	703	571	32	542
FALCÓN	1268	220	131	413	0	198	33	148	4	39	7	8
GUÁRICO	557	97	123	0	0	0	38	59	0	34	0	0
LARA	6615	321	978	1536	46	255	418	158	459	373	6	264
MÉRIDA	760	111	75	304	68	35	14	105	18	17	4	14
MIRANDA	3820	733	462	726	100	101	259	291	270	410	84	358
MONAGAS	5598	154	448	1855	0	92	238	0	258	73	0	206
NUEVAS ESPARTA	366	112	0	139	20	0	9	62	6	12	0	7
PORTUGUESA	605	107	122	610	154	114	28	90	5	28	1	14
SUCRE	3928	371	185	61	0	61	16	149	3	18	2	15
TÁCHIRA	1500	274	357	1632	74	446	254	23	75	280	0	121
TRUJILLO	1017	342	74	413	100	111	20	186	5	27	5	13
VARGAS	416	118	24	9	0	6	4	26	0	6	0	2
YARACUY	635	159	68	70	0	70	14	66	4	15	1	10
ZULIA	933	210	113	21	0	21	18	105	7	16	1	12
TOTAL UPEL	44.734	5.301	4.526	12.991	1.168	2.433	2.658	2.538	2.333	2.548	233	1.971

Resumen de Pregrado y Postgrado por Institutos

RESUMEN DE PREGRADO Y POSGRADO POR INSTITUTO

INSTITUTO	PREGRADO			POSTGRADO	
	MATRÍCULA	NUEVOS INSCRITOS	EGRESADOS	MATRÍCULA	NUEVOS INSCRITOS
P. DE CARACAS	4.032	526	472	704	25
P. DE BARQUISIMETO	6.636	321	978	1.536	46
P. DE MATURÍN	5.598	154	448	1.855	0
P. DE MARACAY	3.647	0	0	451	0
P. DE MIRANDA JMSM	2.128	260	218	429	57
M.P. MAGISTERIO	16.490	3.102	1.523	5.041	892
P.R. "EL MÁCARO"	4.846	759	530	1.562	148
P.R. "GERVASIO RUBIO"	1.357	179	357	1.413	0
TOTAL UPEL	44.734	5.301	4.526	12.991	1.168

Resumen de Recursos Humanos

RESUMEN DE RECURSOS HUMANOS POR INSTITUTO

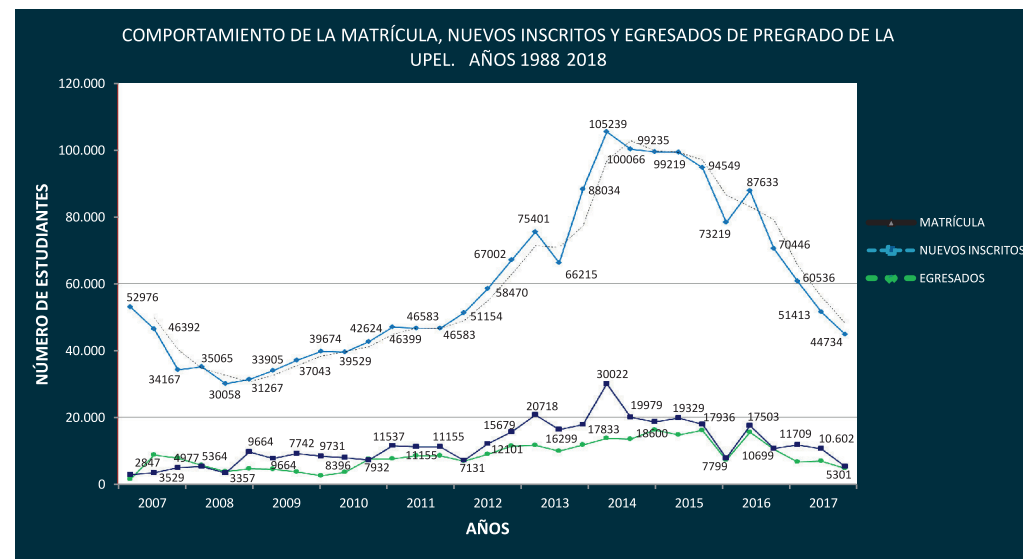
INSTITUTO	PERSONAL DOCENTE				PERSONAL ADMINISTRATIVO				PERSONAL OBRERO			
	ORDINARIO	CONTRATADO	JUBILADO	PENSIONADO	FIJO	CONTRATADO	JUBILADO	PENSIONADO	FIJO	CONTRATADO	JUBILADO	PENSIONADO
P. DE CARACAS	368	79	666	6	303	32	344	10	234	8	214	12
P. DE BARQUISIMETO	418	158	371	88	373	6	234	30	206	3	126	31
P. DE MATURÍN	238	0	253	5	73	0	194	12	174	0	119	9
P. DE MARACAY	672	37	378	6	318	38	222	22	148	0	101	4
P. DE MIRANDA JMSM	168	111	136	9	222	0	115	15	75	0	37	5
M.P. MAGISTERIO	322	1.754	187	36	434	125	332	62	255	5	149	36
P.R. "EL MÁCARO"	231	353	83	9	287	32	71	11	121	2	62	4
P.R. "GERVASIO RUBIO"	241	46	66	3	270	0	98	11	150	0	46	2
SEDE RECTORAL	0	0	31	0	268	0	158	30	49	0	17	1
TOTAL UPEL	2.658	2.538	2.171	162	2.548	233	1.768	203	1.412	18	871	104

MATRÍCULA, NUEVOS INSCRITOS, EGRESADOS Y PROSECUCCIÓN DE PREGRADO DE LA UPEL

MATRÍCULA, NUEVOS INSCRITOS, EGRESADOS Y PROSECUCCIÓN DE PREGRADO DE LA UPEL. AÑO 1988-2018

AÑO	MATRÍCULA	NUEVOS INSCRITOS	EGRESADOS	PROSECUCCIÓN
1988	52976	2847	1506	50129
1989	46392	3529	8752	42863
1990	34167	4977	7894	29190
1991	35085	5364	5716	29721
1992	30058	3357	3830	26701
1993	31267	9664	4676	21603
1994	33905	7742	4480	26163
1995	37043	9281	3748	27762
1996	39674	8398	2583	31276
1997	39529	7932	3577	31597
1998	42624	7326	7556	35298
1999	46899	11537	7573	35362
2000	46583	11155	8585	35428
2001	46583	11155	8585	35428
2002	51154	7131	6892	44023
2003	58470	12101	8957	46369
2004	67002	15679	11407	51323
2005	75401	20718	11685	54683
2006	66215	16299	9954	49916
2007	88084	17833	11806	70251
2008	105239	30022	13672	75217
2009	100066	19979	13490	80087
2010	99235	18600	16199	80635
2011	99219	19829	14710	14710
2012	94549	17986	16111	76563
2013	78219	7799	7275	70420
2014	87688	17508	15540	70180
2015	70446	10699	10451	59747
2016	60586	11709	6724	48877
2017	51413	10602	6960	40811
2018	44734	5301	4755	39433

FUENTE: DIRECCIÓN GENERAL DE PLANIFICACIÓN Y DESARROLLO-COORDINACIÓN NACIONAL DE REGISTRO Y ANÁLISIS ESTADÍSTICO



MATRÍCULA, NUEVOS INSCRITOS, EGRESADOS Y PROSECUCCIÓN DE POSTGRADO DE LA UPEL

MATRÍCULA, NUEVOS INSCRITOS, EGRESADOS Y PROSECUCCIÓN DE POSGRADO DE LA UPEL. AÑO 1988-2018

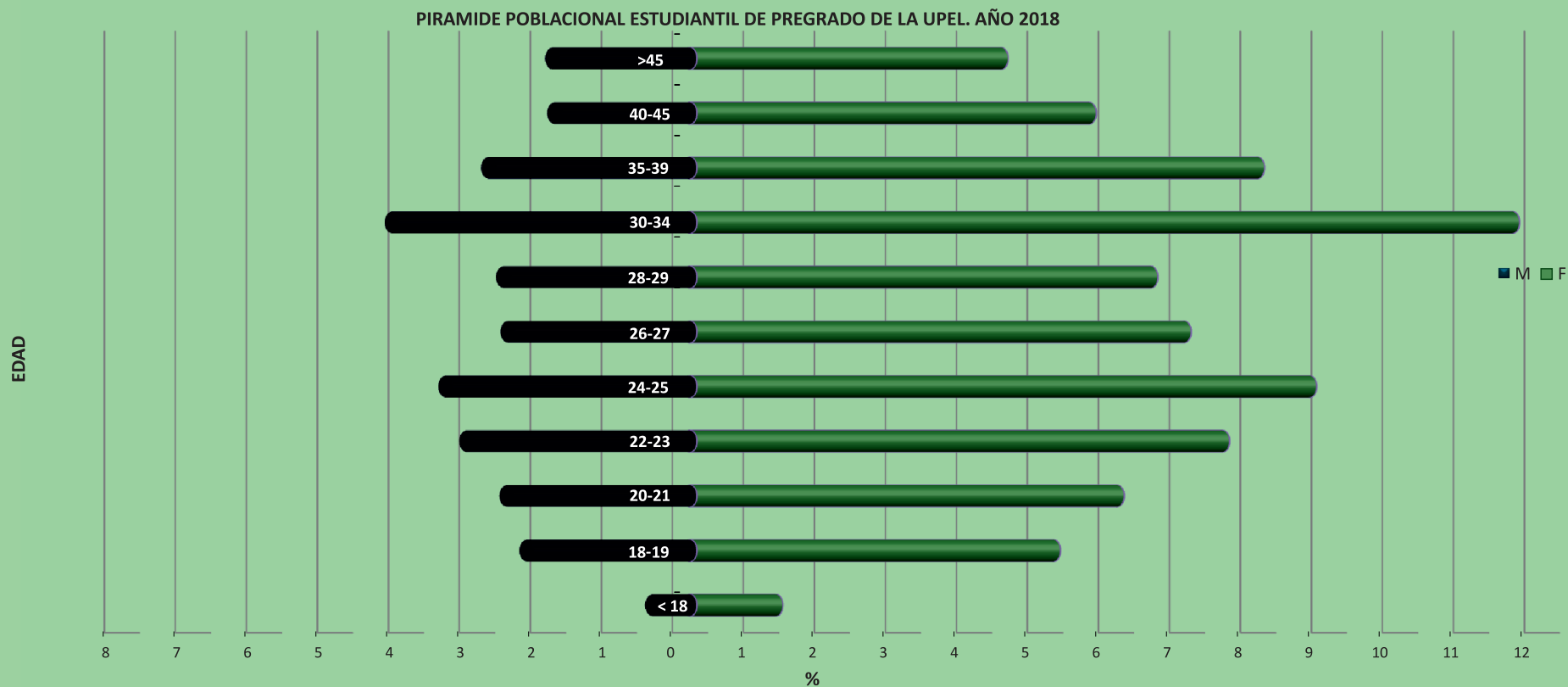
AÑO	MATRÍCULA	NUEVOS INSCRITOS	EGRESADOS	PROSECUCCIÓN
1998	6095	1852	810	4243
1999	6182	1669	986	4513
2000	6286	0	962	6286
2001	6401	2229	880	4172
2002	7291	1292	1106	5999
2003	7223	1490	1267	5733
2004	7196	2334	1142	4862
2005	7838	2908	1713	4930
2006	7008	2882	1740	4126
2007	7846	2738	1559	5108
2008	9135	3011	1687	6124
2009	10798	3372	2375	7426
2010	10689	3602	1471	7087
2011	14033	4946	2454	9087
2012	19363	7190	2918	12173
2013	16733	2168	1222	14565
2014	22897	5941	4109	16956
2015	22873	3342	4183	19531
2016	20349	3661	3862	16688
2017	18826	4308	2753	14518
2018	12991	1168	2433	11823

FUENTE: DIRECCIÓN GENERAL DE PLANIFICACIÓN Y DESARROLLO-COORDINACIÓN NACIONAL DE REGISTRO Y ANÁLISIS ESTADÍSTICO

COMPORTAMIENTO DE LA MATRÍCULA, NUEVOS INSCRITOS Y EGRESADOS DE POSTGRADO DE LA UPEL. AÑOS 1998-2019



Pirámide Poblacional Estudiantil de Pregrado de la UPEL año 2018





**Universidad Pedagógica
Experimental Libertador**

Alma Mater de los Educadores Venezolanos