


UNIVERSIDAD PEDAGÓGICA EXPERIMENTAL LIBERTADOR

ESTADÍSTICA



BOLETÍN ESTADÍSTICO 2019



Publicación Anual Registrada ante la Biblioteca Nacional.

Título: Boletín Estadístico.

Autor, Editor e Impresión: Coordinación Nacional de Registro y Análisis Estadístico adscrita a la Dirección General de Planificación y Desarrollo de la Universidad Pedagógica Experimental Libertador (UPEL).

Deposito Legal N°:pp200303Cs359, emitido por la División de Deposito Legal del Instituto Autónomo Biblioteca Nacional y de Servicio de Bibliotecas.

Certificado ISSN: 1690-803, emitido por la Biblioteca Nacional.

Marzo 2021



Se prohíbe la reproducción total o parcial de este libro sin autorización del editor.

ÍNDICE

Presentación.....	1
Autoridades Rectorales y Equipo Responsable de la Elaboración del Boletín.....	2
Estadística de Estudiantes y Recursos Humanos por Entidad Federal	
Estado Amazonas.....	3
Estado Anzoátegui.....	5
Estado Apure.....	7
Estado Aragua.....	9
Estado Barinas.....	11
Estado Bolívar.....	13
Estado Carabobo.....	15
Estado Cojedes.....	17
Estado Delta Amacuro.....	19
Distrito Capital.....	21
Estado Falcón.....	23
Estado Guárico.....	25
Estado Lara.....	27
Estado Mérida.....	29
Estado Miranda.....	31
Estado Monagas.....	33
Estado Nueva Esparta.....	35
Estado Portuguesa.....	37
Estado Sucre.....	39
Estado Táchira.....	41
Estado Trujillo.....	43
Estado Vargas.....	45
Estado Yaracuy.....	47
Estado Zulia.....	49
Estadísticas de Estudiantes y Recursos Humanos por Instituto	
Instituto Pedagógico de Caracas.....	51
Instituto Pedagógico de Barquisimeto.....	53
Instituto Pedagógico de Maturín.....	55
Instituto Pedagógico de Maracay.....	57
Instituto Pedagógico de Miranda.....	59
Instituto de Mejoramiento Profesional del Magisterio.....	61
Instituto Pedagógico Rural El Mácaro.....	63
Instituto Pedagógico Rural Gervasio Rubio.....	65
Estadísticas de Estudiantes y Recursos Humanos, Total UPEL.....	67
Resumen de la Estadística de Pregrado por Especialidad.....	68
Resumen de la Estadística de Posgrado por Subprograma.....	70
Resumen de la Estadística de Estudiantes y Recursos Humanos por Estado.....	72
Resumen de la Estadística de Estudiantes y Recursos Humanos por Instituto.....	73
Pirámide Poblacional Estudiantil.....	74
Matrícula de pregrado 2009-2019	75
Matrícula de postgrado 2009-2019	77

PRESENTACIÓN

La Dirección General de Planificación y Desarrollo en conjunto con la Coordinación Nacional de Registro y Análisis Estadístico, se complacen una vez más, en colocar a su disposición uno de los documentos más importantes de esta Casa de Estudio como lo es el “Boletín Estadístico año 2019”. Al igual que en años anteriores este instrumento de consulta contiene las cifras referentes a las distintas variables que conforman el proceso de Recolección de Información Estadística de la Universidad Pedagógica Experimental Libertador (UPEL).

La presente publicación conserva su legible diseño interno ilustrativo, mostrando los datos obtenidos en cifras por ubicación geográfica que conforma la Estructura Académica Desconcentrada a nivel nacional, con el fin de mantener el orden histórico que nos caracteriza. Uno de los aspectos más resaltantes en el instrumento literario ilustrativo corresponde al orden cronológico de los aspectos más relevantes de la Universidad, los cuales pueden ser de provecho para futuras investigaciones al comparar con años anteriores u otras que no requieran tal condición.

Se puede observar por medio de cuadros y representaciones gráficas el resumen de las estadísticas reales por Estado e Instituto Pedagógico las cifras del Personal Docente por condición, categoría y dedicación; del Personal Administrativo y Obrero por condición laboral. Así mismo, se presentan los totales de matrícula, nuevos inscritos y egresados de pregrado y postgrado. Es importante destacar que, en esta edición y años anteriores se encuentran los estudiantes de pregrado diferenciados por el Diseño Curricular del año 1996 y 2015. Para conocimiento general, el Diseño Curricular 2015 se puso en práctica a partir del año fiscal 2017, es por esta razón que las especialidades del nuevo Diseño poseen al final de la denominación el asterisco (*).

La naturaleza de los datos han permitido la construcción de modelos estadísticos que permiten observar detalladamente la evolución del comportamiento de las cifras de matrícula, nuevo ingreso y egreso tanto de pregrado como postgrado a través de modelos de series temporales. En este sentido, se expone dos visiones: la primera visión es generada desde el año 2001 hasta el 2019 para ampliar nuestro espectro y la segunda visión es tamizada por una década (2009-2019). Esto con el fin de permitir a nuestra distinguida audiencia manejar la información de la manera más sencilla posible, sin usar caminos inefables y obtusos para su comprensión.

En esta oportunidad no se cuenta con los Indicadores de Bienestar Estudiantil, Extensión y SEA (Sistema de Evaluación y Acreditación) ya que la tragedia mundial auspiciada por le COVID-19 que ha paralizado y diezmado al mundo entero y sin excepción la UPEL, no se logró recabar dicha información para el momento de la edición de este boletín. Cabe destacar que se esta trabajando en ello para elaborar un Boletín de Indicadores que contenga los ejercicios fiscales 2019-2020, el cual se anexará en su oportunidad al próximo ejemplar.

Como una forma de contribuir a la comprensión de la información estadística publicada en esta edición, ofrecemos al lector, notas explicativas en cada uno de los cuadros para precisar cada dato suministrado, siendo éste un recurso importante que se recomienda tener en cuenta en la interpretación de las cifras.

Con la visión de asegurar el mejor resultado posible, mediante un esfuerzo de trabajo en equipo, la divulgación de nuestra estadística institucional se hace posible gracias a la red de apoyo estadístico representada en los Institutos a través de sus Secciones de Estadística, que sin escatimar esfuerzo han hecho posible la materialización de esta boletín.

Desde la Dirección General de Planificación y Desarrollo, invitamos a nuestros usuarios, a seguir todas nuestras publicaciones como instrumento de consulta, referencia para investigaciones y material de colección, que contienen datos confiables y oportunos.

“Dejemos que los números cuenten su historia”

JarLes Durán

AUTORIDADES RECTORALES

Dr. Raúl López Sayago

Rector

Dra. Moraima Esteves González

Vicerrectora de Investigación y Postgrado

Dra. Doris Pérez Barreto

Vicerrectora de Docencia

Dra. María T. Centeno de Algomedá

Vicerrectora de Extensión

Dra. Nilva Liuval Moreno de Tovar

Secretaria

EQUIPO RESPONSABLE

Dra. Marlys Vásquez de la Rosa

Directora de Planificación y Desarrollo

MSc. Jarles Durán

Coord. Nacional de Registro y Análisis Estadístico / Editor

Lcda. Fabiola Suárez

Analista de Registro y Análisis Estadístico

T.S.U. Carlos Osuna

Planificador

T.S.U. Yarubi Ramos

Secretaria

T.S.U. Yesica Parra

Diseñadora Gráfico

INSTITUTO PEDAGÓGICO	JEFE DE UNIDAD DE PLAINIFICACIÓN Y DESARROLLO	JEFE DE LA SECCIÓN DE ESTADISTICA-PERSONAL DE APOYO
CARACAS	Eco. María Cuchilla	Esp. Simón Cabrera
BARQUISIMETO "LUIS BELTRAN PRIETO FIGUEROA"	Dra. Lisbeth Santeliz	Lcda. Sandra Perózo
MATURÍN "ANTONIO LIRA ALCALÁ"	Dr. Elier García	Lcdo. Harry Coa
MARACAY "RAFAEL ALBERTO ESCOBAR LARA"	Dra. Yngrid Hernández	Dr. Alex Arteaga Dra. Carmen Perózo Eco. Manuel Cobillan
MIRANDA "JOSÉ MANUEL SISO MARTÍNEZ"	Dra. Lusmidia Alvarado	Eco. Carmen Aponte Lcda. Alida Pérez
MEJORAMIENTO PROFESIONAL DEL MAGISTERIO	Dra. Lizla Romero	Lcdo. Javier Rhenals
RURAL EL MÁCARO "LUIS FERMÍN"	Dr. José Berrios	Dr. José Berrios
RURAL "GERVASIO RUBIO"	Dra. Yeny Moreno	MSc. Maryra Punguntá T.S.U. Ricardo Sánchez

AMAZONAS



I.P.R. EL MÁCARO

EXT. PUERTO AYACUCHO

PERSONAL	PREGRADO		POSTGRADO	
DOC.	19	MAT. 1.471	MAT.	0
ADM.	15	N.I. 126	N.I.	0
OBR.	6	EGR. 9	EGR.	0

IMPM

CONVENIO AMAZONAS

PERSONAL	PREGRADO		POSTGRADO	
DOC.	1	MAT. 0	MAT.	0
ADM.	0	N.I. 0	N.I.	0
OBR.	0	EGR. 0	EGR.	0



ESTUDIANTES DE LA INSTITUCIÓN

VARIABLES	PREGRADO	POSTGRADO
MATRÍCULA	1.471	0
NUEVOS INSCRITOS	126	0
EGRESADOS	9	0

PERSONAL DE LA INSTITUCIÓN

TIPO DE PERSONAL	ORDINARIO	CONTRATADO	JUB. Y PENS.
DOCENTES	17	0	2
ADMINISTRATIVOS	15	0	1
OBREROS	6	0	2

PERSONAL DOCENTE POR CATEGORÍA

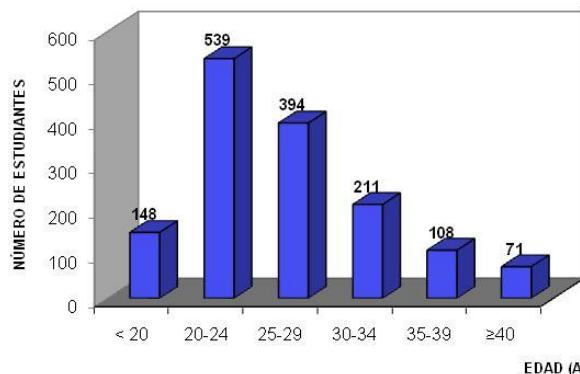
CATEGORÍAS	DOCENTE	%
INSTRUCTOR	8	42
ASISTENTE	6	32
AGREGADO	2	11
ASOCIADO	3	16
TITULAR	0	0
CONTRATADO	0	0
TOTAL PERS. DOCENTE ACTIVO	19	100

PERSONAL DOCENTE ACTIVO POR DEDICACIÓN

TIEMPO DE DEDICACIÓN	DOC. ACTIVO	%
DEDICACIÓN EXCLUSIVA	6	35
TIEMPO COMPLETO	9	53
MEDIO TIEMPO	1	6
TIEMPO CONVENCIONAL	1	6

DOC. ACTIVO: INCLUYE PERSONAL DOCENTE CONTRATADO

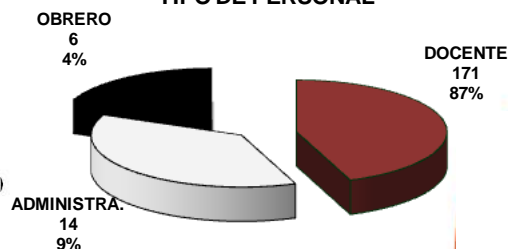
MATRÍCULA DE PREGRADO POR EDAD



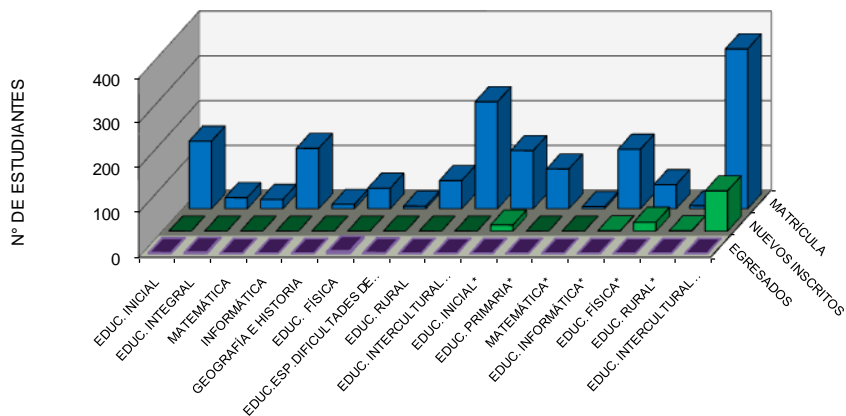
MATRÍCULA DE PREGRADO POR SEXO



TIPO DE PERSONAL



AMAZONAS



ESTUDIANTES DE PREGRADO POR ESPECIALIDAD

ESPECIALIDAD	MATRÍCULA	NUEVOS INSCRITOS	EGRESADOS
EDUCACIÓN INICIAL	151	0	1
EDUCACIÓN INTEGRAL	25	0	2
MATEMÁTICA	21	0	0
INFORMÁTICA	135	0	0
GEOGRAFÍA E HISTORIA	10	0	0
EDUCACIÓN FÍSICA	46	0	5
EDUC.ESP.DIFICULTADES DE APRENDIZAJE	6	0	1
EDUCACIÓN RURAL	63	0	0
EDUC.INTERCULTURAL BILINGÜE	239	0	0
EDUCACIÓN INICIAL*	130	14	0
EDUCACIÓN PRIMARIA*	89	0	0
MATEMÁTICA*	5	0	0
EDUCACIÓN INFORMÁTICA*	133	1	0
EDUCACIÓN FÍSICA*	54	20	0
EDUCACIÓN RURAL*	7	1	0
EDUC. INTERCULTURAL BILINGÜE*	357	90	0
TOTAL	1.471	126	9



NO SE OFRECE POSTGRADO

ANZOÁTEGUI



ESTUDIANTES DE LA INSTITUCIÓN

VARIABLES	PREGRADO	POSTGRADO
MATRÍCULA	1.108	158
NUEVOS INSCRITOS	0	0
EGRESADOS	263	0

PERSONAL DE LA INSTITUCIÓN

TIPO DE PERSONAL	ORDINARIO	CONTRATADO	JUB. Y PENS.
DOCENTES	16	141	12
ADMINISTRATIVOS	18	3	19
OBREROS	10	0	9

PERSONAL DOCENTE POR CATEGORÍA

CATEGORÍAS	DOCENTE	%
INSTRUCTOR	10	6
ASISTENTE	2	1
AGREGADO	4	2
ASOCIADO	6	4
TITULAR	6	4
CONTRATADO	141	83
TOTAL PERS. DOCENTE ACTIVO	169	100

PERSONAL DOCENTE ACTIVO POR DEDICACIÓN

TIEMPO DE DEDICACIÓN	DOC. ACTIVO	%
DEDICACIÓN EXCLUSIVA	5	3
TIEMPO COMPLETO	3	2
MEDIO TIEMPO	10	6
TIEMPO CONVENCIONAL	139	89

DOC. ACTIVO: INCLUYE PERSONAL DOCENTE CONTRATADO

IMPM
EXT. BARCELONA

PERSONAL	PREGRADO	POSTGRADO
DOC. 64	MAT. 469	MAT. 144
ADM. 25	N.I. 0	N.I. 0
OBR. 9	EGR. 122	EGR. 0

IMPM
EXT. EL TIGRE

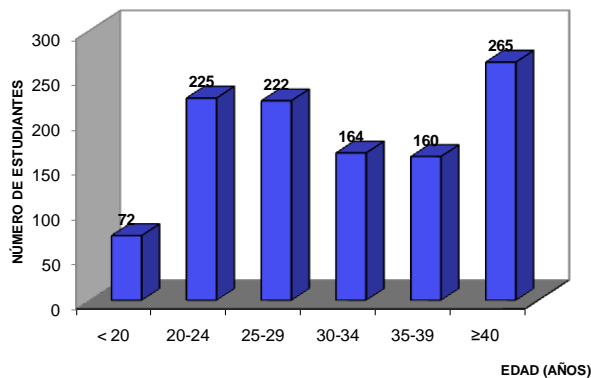
PERSONAL	PREGRADO	POSTGRADO
DOC. 74	MAT. 458	MAT. 14
ADM. 15	N.I. 0	N.I. 0
OBR. 10	EGR. 85	EGR. 0

IMPM
C.A. ANACO

PERSONAL	PREGRADO	POSTGRADO
DOC. 31	MAT. 181	MAT. 0
ADM. 0	N.I. 0	N.I. 0
OBR. 0	EGR. 56	EGR. 0



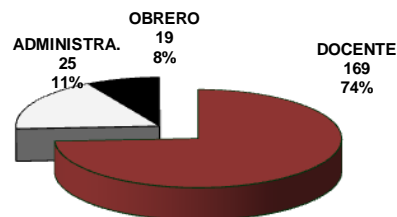
MATRÍCULA DE PREGRADO POR EDAD



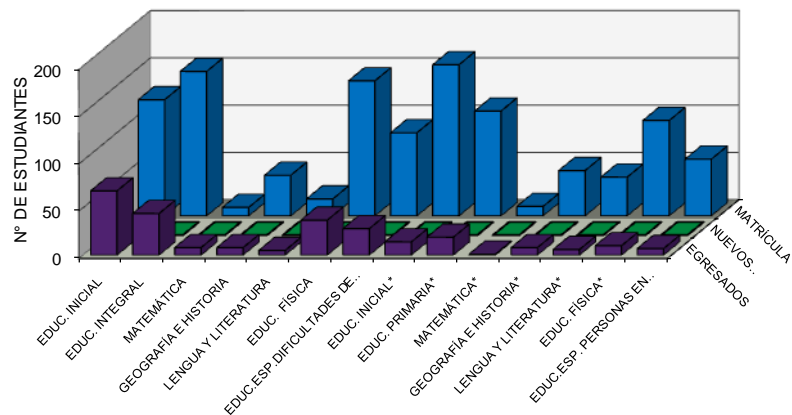
MATRÍCULA DE PREGRADO POR SEXO



TIPO DE PERSONAL



ANZOÁTGUI

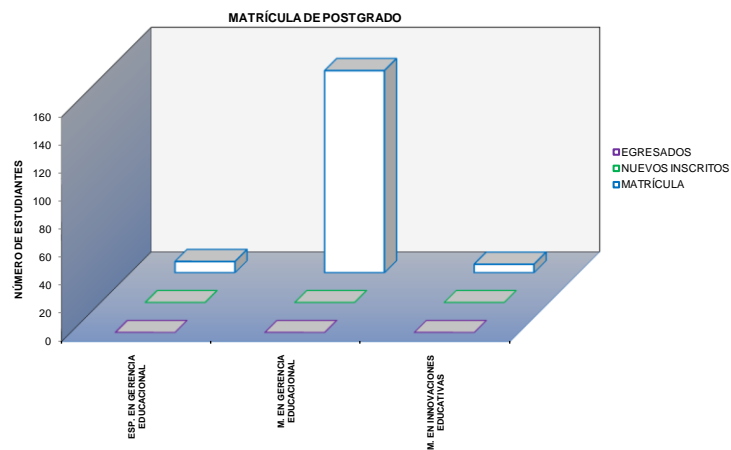


ESTUDIANTES DE PREGRADO POR ESPECIALIDAD

ESPECIALIDAD	MATRÍCULA	NUEVOS INSCRITOS	EGRESADOS
EDUCACIÓN INICIAL	123	0	68
EDUCACIÓN INTEGRAL	153	0	44
MATEMÁTICA	9	0	8
GEOGRAFÍA E HISTORIA	43	0	8
LENGUA Y LITERATURA	18	0	5
EDUCACIÓN FÍSICA	143	0	37
EDUC.ESP.DIFICULTADES DE APRENDIZAJE	88	0	28
EDUCACIÓN INICIAL*	160	0	14
EDUCACIÓN PRIMARIA*	111	0	19
MATEMÁTICA*	10	0	1
GEOGRAFÍA E HISTORIA*	48	0	8
LENGUA Y LITERATURA*	41	0	6
EDUCACIÓN FÍSICA*	101	0	10
EDUC.ESP. PARA PERSONAS EN SITUACIÓN DE D	60	0	7
TOTAL	1.108	0	263

ESTUDIANTES DE POSTGRADO POR PROGRAMA

PROGRAMAS DE POSTGRADO	MATRÍCULA	NUEVOS INSCRITOS	EGRESADOS
ESPECIALIZACIÓN EN GERENCIA EDUCACIONAL	8	0	0
MAESTRÍA EN GERENCIA EDUCACIONAL	144	0	0
MAESTRÍA EN INNOVACIONES EDUCATIVAS	6	0	0
TOTAL	158	0	0



APURE



ESTUDIANTES DE LA INSTITUCIÓN

VARIABLES	PREGRADO	POSTGRADO
MATRÍCULA	1.459	898
NUEVOS INSCRITOS	111	0
EGRESADOS	153	177

PERSONAL DE LA INSTITUCIÓN

TIPO DE PERSONAL	ORDINARIO	CONTRATADO	JUB. Y PENS.
DOCENTES	32	164	2
ADMINISTRATIVOS	28	6	6
OBREROS	14	0	3

PERSONAL DOCENTE POR CATEGORÍA

CATEGORÍAS	DOCENTE	%
INSTRUCTOR	14	7
ASISTENTE	12	6
AGREGADO	6	3
ASOCIADO	1	1
TITULAR	1	1
CONTRATADO	164	83
TOTAL PERS. DOCENTE ACTIVO	198	100

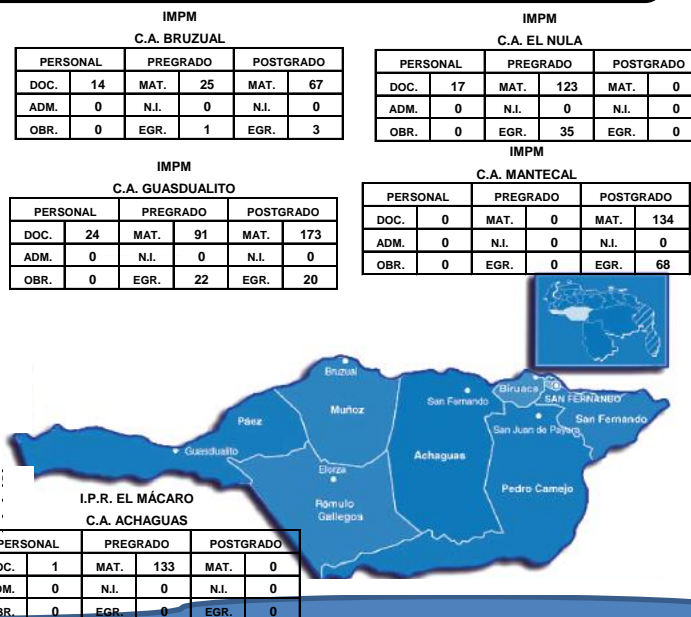
PERSONAL DOCENTE ACTIVO POR DEDICACIÓN

TIEMPO DE DEDICACIÓN	DOC. ACTIVO	%
DEDICACIÓN EXCLUSIVA	7	4
TIEMPO COMPLETO	20	10
MEDIO TIEMPO	12	6
TIEMPO CONVENCIONAL	157	80

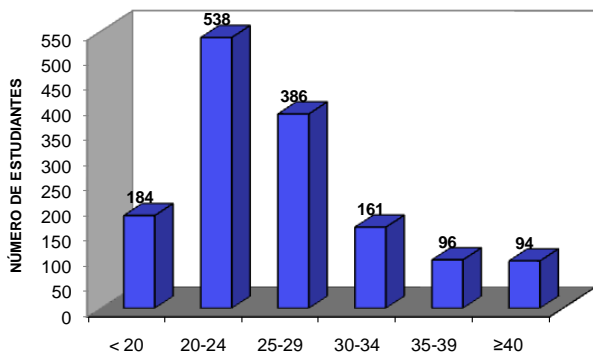
DOC. ACTIVO: INCLUYE PERSONAL DOCENTE CONTRATADO

BOLETÍN ESTADÍSTICO
2019

7



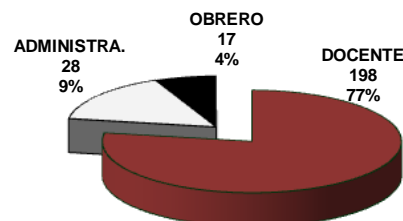
MATRÍCULA DE PREGRADO POR EDAD



MATRÍCULA DE PREGRADO POR SEXO

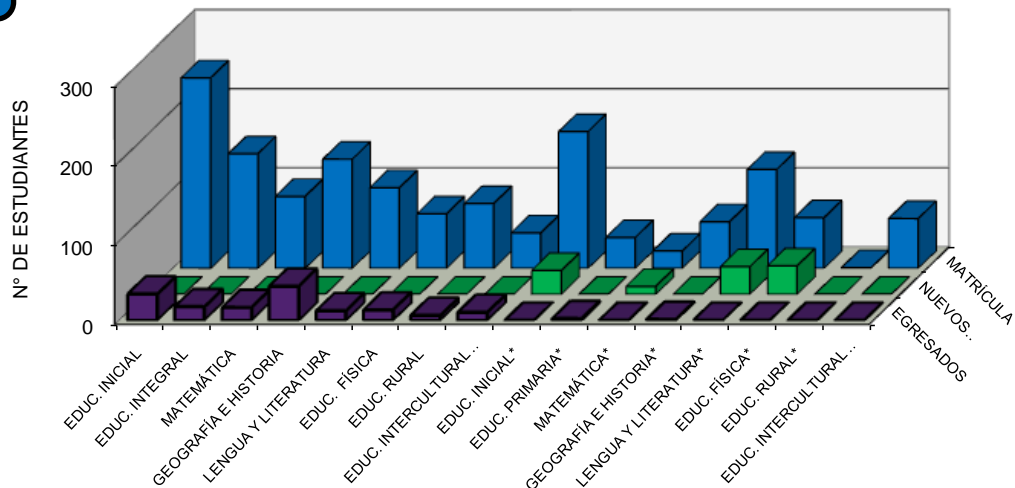


TIPO DE PERSONAL



EDAD (AÑOS)

APURE



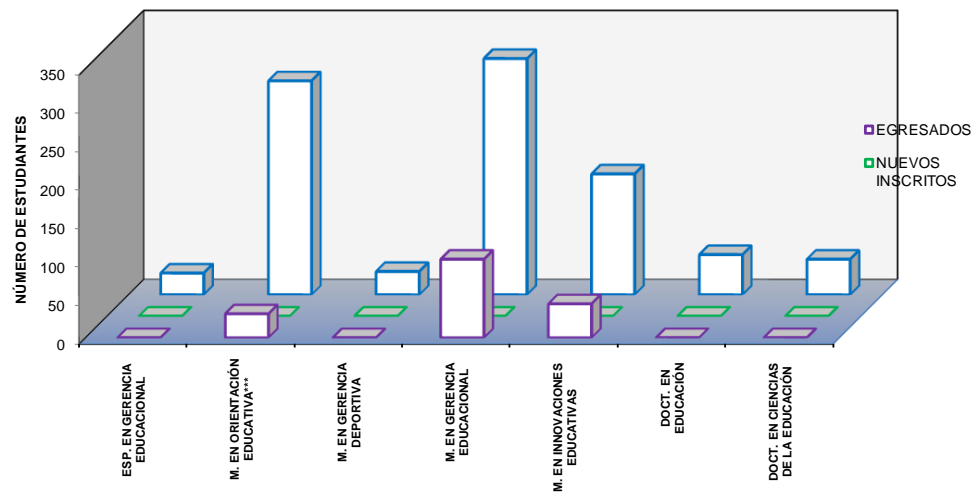
ESTUDIANTES DE PREGRADO POR ESPECIALIDAD

ESPECIALIDAD	MATRÍCULA	NUEVOS INSCRITOS	EGRESADOS
EDUCACIÓN INICIAL	241	0	33
EDUCACIÓN INTEGRAL	145	0	17
MATEMÁTICA	91	0	16
GEOGRAFÍA E HISTORIA	138	0	43
LENGUA Y LITERATURA	102	0	12
EDUCACIÓN FÍSICA	69	0	13
EDUCACIÓN RURAL	82	0	6
EDUC. INTERCULTURAL BILINGÜE	45	0	10
EDUCACIÓN INICIAL*	173	30	0
EDUCACIÓN PRIMARIA*	39	0	2
MATEMÁTICA*	22	10	0
GEOGRAFÍA E HISTORIA*	59	0	1
LENGUA Y LITERATURA*	125	35	0
EDUCACIÓN FÍSICA*	64	36	0
EDUCACIÓN RURAL*	1	0	0
EDUC. INTERCULTURAL BILINGÜE*	63	0	0
TOTAL	1.459	111	153

ESTUDIANTES DE POSTGRADO POR PROGRAMA

PROGRAMAS DE POSTGRADO	MATRÍCULA	NUEVOS INSCRITOS	EGRESADOS
ESPECIALIZACIÓN EN GERENCIA EDUCACIONAL	28	0	0
MAESTRÍA EN ORIENTACIÓN EDUCATIVA***	278	0	31
MAESTRÍA EN GERENCIA DEPORTIVA	30	0	0
MAESTRÍA EN GERENCIA EDUCACIONAL	307	0	102
MAESTRÍA EN INNOVACIONES EDUCATIVAS	157	0	44
DOCTORADO EN EDUCACIÓN	52	0	0
DOCTORADO EN CIENCIAS DE LA EDUCACIÓN	46	0	0
TOTAL	898	0	177

MATRÍCULA DE POSTGRADO



ARAGUA



I.P. MARACAY SEDE

PERSONAL		PREGRADO		POSTGRADO	
DOC.	709	MAT.	4.020	MAT.	1.028
ADM.	600	N.I.	268	N.I.	144
OBR.	253	EGR.	216	EGR.	300

I.P.R. EL MÁCARO SEDE TURMERO

PERSONAL		PREGRADO		POSTGRADO	
DOC.	209	MAT.	636	MAT.	1.557
ADM.	326	N.I.	0	N.I.	0
OBR.	135	EGR.	47	EGR.	458



ESTUDIANTES DE LA INSTITUCIÓN

VARIABLES	PREGRADO	POSTGRADO
MATRÍCULA	4.656	2.585
NUEVOS INSCRITOS	268	144
EGRESADOS	263	758

PERSONAL DE LA INSTITUCIÓN

TIPO DE PERSONAL	ORDINARIO	CONTRATADO	JUB. Y PENS.
DOCENTES	402	56	460
ADMINISTRATIVOS	538	59	329
OBREROS	216	0	172

PERSONAL DOCENTE POR CATEGORÍA

CATEGORÍAS	DOCENTE	%
INSTRUCTOR	47	5
ASISTENTE	134	15
AGREGADO	184	20
ASOCIADO	185	20
TITULAR	312	34
CONTRATADO	56	6
TOTAL PERS. DOCENTE ACTIVO	918	100

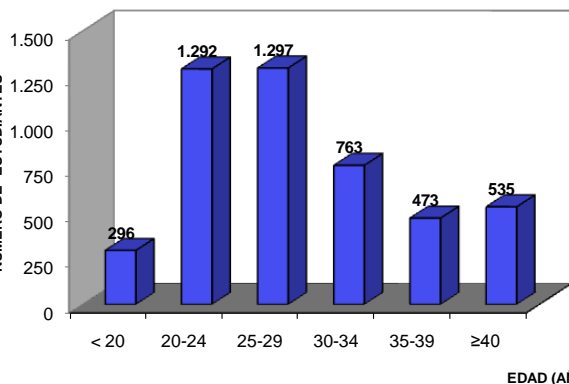
* No incluye un (1) Auxiliar Docente del IPMAR

PERSONAL DOCENTE ACTIVO POR DEDICACIÓN

TIEMPO DE DEDICACIÓN	DOC. ACTIVO	%
DEDICACIÓN EXCLUSIVA	251	55
TIEMPO COMPLETO	173	38
MEDIO TIEMPO	32	7
TIEMPO CONVENCIONAL	2	0

DOC. ACTIVO: INCLUYE PERSONAL DOCENTE CONTRATADO

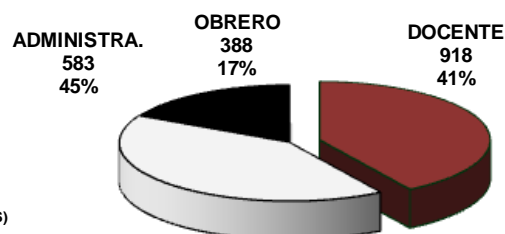
MATRÍCULA DE PREGRADO POR EDAD



MATRÍCULA DE PREGRADO POR SEXO

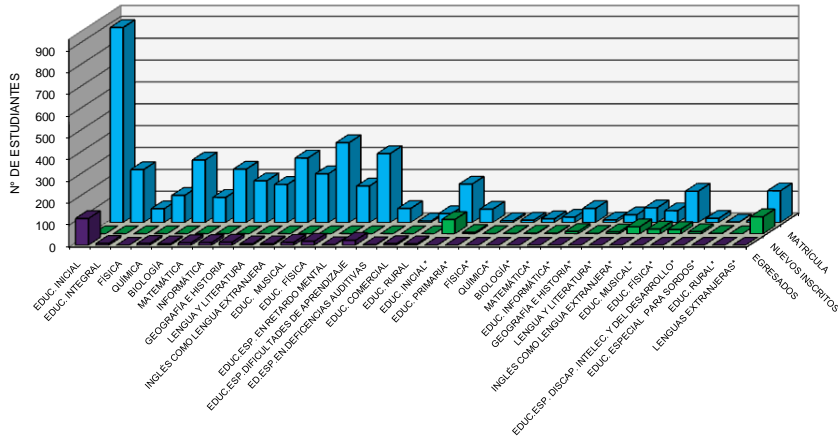


TIPO DE PERSONAL



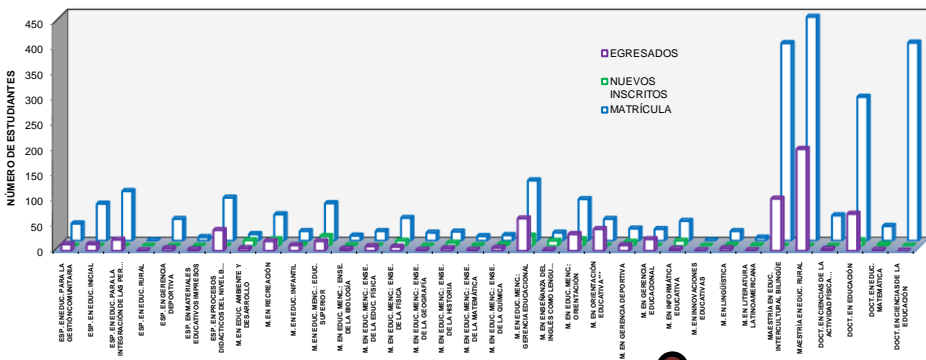
ARAGUA

ESTUDIANTES DE PREGRADO POR ESPECIALIDAD



ESPECIALIDAD	MATRÍCULA	NUEVOS INSCRITOS	EGRESADOS	EDUCACIÓN COMERCIAL			
				EDUCACIÓN RURAL			
EDUCACIÓN INICIAL	892	0	122	EDUCACIÓN INICIAL*	176	66	0
EDUCACIÓN INTEGRAL	242	0	8	EDUCACIÓN PRIMARIA*	61	7	0
FÍSICA	63	0	0	FÍSICA*	8	1	0
QUÍMICA	124	0	8	QUÍMICA*	11	2	0
BIOLÓGICA	286	0	6	BIOLOGÍA*	17	3	0
MATEMÁTICA	115	0	11	MATEMÁTICA*	25	3	0
INFORMÁTICA	244	0	12	EDUCACIÓN INFORMÁTICA*	64	11	0
GEOGRAFÍA E HISTORIA	191	0	14	GEOGRAFÍA E HISTORIA*	12	2	0
LENGUA Y LITERATURA	174	0	6	LENGUA Y LITERATURA*	35	9	0
INGLÉS	295	0	6	INGLÉS COMO LENGUA EXTRANJERA*	67	32	0
EDUCACIÓN MUSICAL	223	0	13	EDUCACIÓN MUSICAL*	54	22	0
EDUCACIÓN FÍSICA	365	0	18	EDUC. ESPECIAL EN DISCAPACIDAD INTELECTUAL	19	10	0
EDUC. ESPECIAL EN RETARDO MENTAL	167	0	2	EDUC. ESPECIAL PARA SORDOS*	2	2	0
EDUC.ESP.DIFICULTADES DE APRENDIZAJE	315	0	22	EDUCACIÓN RURAL*	9	0	0
ED.ESP.EN.DEFICIENCIAS AUDITIVAS	64	0	2	LENGUAS EXTRANJERAS*	145	78	0
TOTAL	4.656	268	263				

MATRÍCULA DE POSTGRADO



ESTUDIANTES DE POSTGRADO POR PROGRAMA

PROGRAMAS DE POSTGRADO	MATRÍCULA	NUEVOS INSCRITOS	EGRESADOS				
MAESTRIA EN EDUCACIÓN MENCIÓN: ENSEÑANZA DE LA QUÍMICA	11	3	6				
ESPECIALIZACIÓN EN EDUCACIÓN PARA LA GESTIÓN COMUNITARIA	34	0	13	MAESTRIA EN EDUCACIÓN MENCIÓN: GERENCIA EDUCACIONAL	119	20	64
ESPECIALIZACIÓN EN EDUCACIÓN INICIAL	73	0	13	MAESTRIA EN ENSEÑANZA DEL INGLÉS COMO LENGUA EXTRANJERA	16	10	2
ESPECIALIZACIÓN EN EDUCACIÓN PARA LA INTEGRACIÓN DE LAS PERSONAS	98	0	22	MAESTRIA EN EDUCACIÓN MENCIÓN: ORIENTACIÓN	82	13	33
ESPECIALIZACIÓN EN EDUCACIÓN RURAL	1	0	1	MAESTRIA EN ORIENTACIÓN EDUCATIVA**	43	0	43
ESPECIALIZACIÓN EN GERENCIA DEPORTIVA	43	0	5	MAESTRIA EN GERENCIA DEPORTIVA	24	8	11
ESPECIALIZACIÓN EN MATERIALES EDUCATIVOS IMPRESOS	7	0	3	MAESTRIA EN GERENCIA EDUCACIONAL	23	0	23
ESPECIALIZACIÓN EN PROCESOS DIDÁCTICOS DEL NIVEL BÁSICO	85	0	41	MAESTRIA EN INFORMÁTICA EDUCATIVA	39	10	4
MAESTRIA EN EDUCACIÓN AMBIENTE Y DESARROLLO	13	11	5	MAESTRIA EN INNOVACIONES EDUCATIVAS	1	0	1
MAESTRIA EN RECREACIÓN	52	13	19	MAESTRIA EN LINGÜÍSTICA	19	2	5
MAESTRIA EN EDUCACIÓN INFANTIL	19	2	11	MAESTRIA EN LITERATURA LATINOAMERICANA	6	1	1
MAESTRIA EN EDUCACIÓN MENCIÓN: EDUCACIÓN SUPERIOR	74	19	19	MAESTRIA EN EDUCACIÓN INTERCULTURAL BILINGÜE	390	0	103
MAESTRIA EN EDUCACIÓN MENCIÓN: ENSEÑANZA DE LA BIOLÓGIA	10	1	4	MAESTRIA EN EDUCACIÓN RURAL	442	0	201
MAESTRIA EN EDUCACIÓN MENCIÓN: ENSEÑANZA DE LA EDUCACIÓN FÍSICA	19	0	9	DOCTORADO EN CIENCIAS DE LA ACTIVIDAD FÍSICA Y EL DEPORTE	50	0	4
MAESTRIA EN EDUCACIÓN MENCIÓN: ENSEÑANZA DE LA FÍSICA	45	10	8	DOCTORADO EN EDUCACIÓN	284	11	73
MAESTRIA EN EDUCACIÓN MENCIÓN: ENSEÑANZA DE LA GEOGRAFÍA	16	0	2	DOCTORADO EN EDUCACIÓN MATEMÁTICA	29	3	2
MAESTRIA EN EDUCACIÓN MENCIÓN: ENSEÑANZA DE LA HISTORIA	18	6	5	DOCTORADO EN CIENCIAS DE LA EDUCACIÓN	391	0	0
MAESTRIA EN EDUCACIÓN MENCIÓN: ENSEÑANZA DE LA MATEMÁTICA	9	1	2	TOTAL	2585	144	758

BARINAS



ESTUDIANTES DE LA INSTITUCIÓN

VARIABLES	PREGRADO	POSTGRADO
MATRÍCULA	158	16
NUEVOS INSCRITOS	0	0
EGRESADOS	66	16

PERSONAL DE LA INSTITUCIÓN

TIPO DE PERSONAL	ORDINARIO	CONTRATADO	JUB. Y PENS.
DOCENTES	10	39	3
ADMINISTRATIVOS	11	5	6
OBREROS	9	0	6

PERSONAL DOCENTE POR CATEGORÍA

CATEGORÍAS	DOCENTE	%
INSTRUCTOR	5	10
ASISTENTE	1	2
AGREGADO	1	2
ASOCIADO	5	10
TITULAR	1	2
CONTRATADO	39	75
TOTAL PERS. DOCENTE ACTIVO	52	100

PERSONAL DOCENTE ACTIVO POR DEDICACIÓN

TIEMPO DE DEDICACIÓN	DOC. ACTIVO	%
DEDICACIÓN EXCLUSIVA	3	6
TIEMPO COMPLETO	1	2
MEDIO TIEMPO	6	12
TIEMPO CONVENCIONAL	39	80

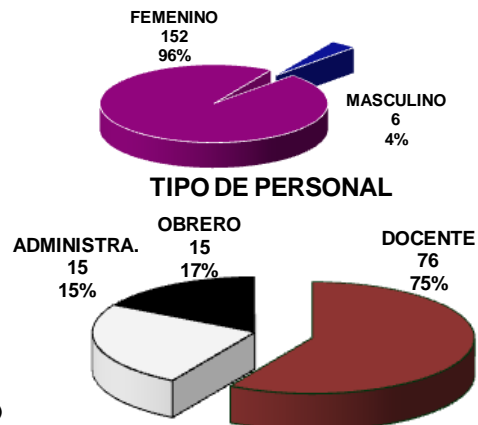
DOC. ACTIVO: INCLUYE PERSONAL DOCENTE CONTRATADO

IMPM EXT. BARINAS

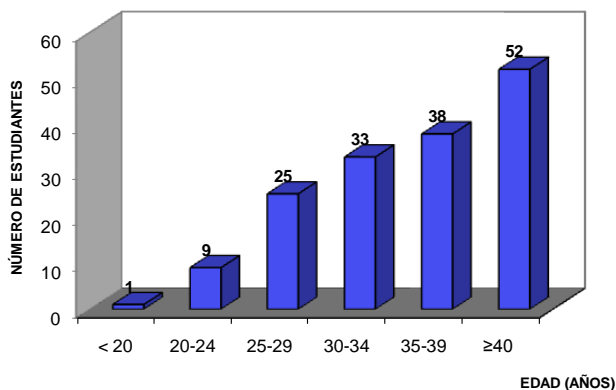
PERSONAL	PREGRADO		POSTGRADO	
DOC.	52	MAT. 158	MAT.	16
ADM.	22	N.I. 0	N.I.	0
OBR.	15	EGR. 66	EGR.	16



MATRÍCULA DE PREGRADO POR SEXO

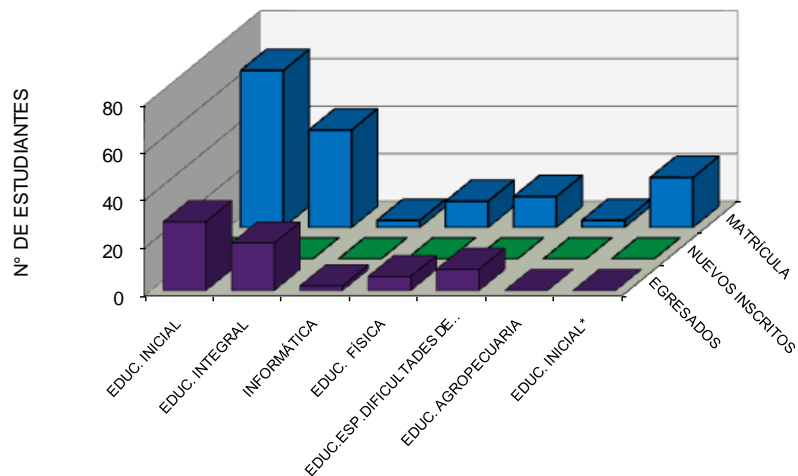


MATRÍCULA DE PREGRADO POR EDAD



BARINAS

ESTUDIANTES DE PREGRADO POR ESPECIALIDAD

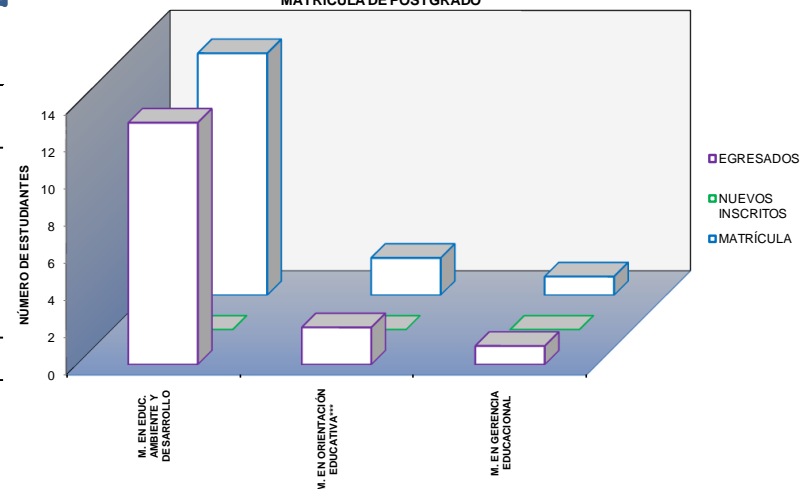


EPECIALIDAD	MATRÍCULA	NUEVOS INSCRITOS	EGRESADOS
EDUCACIÓN INICIAL	66	0	29
EDUCACIÓN INTEGRAL	41	0	20
INFORMÁTICA	3	0	2
EDUCACIÓN FÍSICA	11	0	6
EDUC.ESP.DIFICULTADES DE APRENDIZAJE	13	0	9
EDUCACIÓN AGROPECUARIA	3	0	0
EDUCACIÓN INICIAL*	21	0	0
TOTAL	158	0	66

ESTUDIANTES DE POSTGRADO POR PROGRAMA

PROGRAMAS DE POSTGRADO	MATRÍCULA	NUEVOS INSCRITOS	EGRESADOS
MAESTRÍA EN EDUCACIÓN AMBIENTE Y DESARROLLO	13	0	13
MAESTRÍA EN ORIENTACIÓN EDUCATIVA***	2	0	2
MAESTRÍA EN GERENCIA EDUCACIONAL	1	0	1
TOTAL	16	0	16

MATRÍCULA DE POSTGRADO



BOLÍVAR



I.P.R. EL MÁCARO

EXT. SANTA ELENA DE UAIRÉN

PERSONAL	PREGRADO		POSTGRADO	
DOC.	MAT.	537	MAT.	0
7	N.I.	0	N.I.	0
2	EGR.	0	EGR.	0

I.P.R. EL MÁCARO

C. A. CANAIMA

PERSONAL	PREGRADO		POSTGRADO	
DOC.	MAT.	28	MAT.	0
0	N.I.	0	N.I.	0
0	EGR.	0	EGR.	0

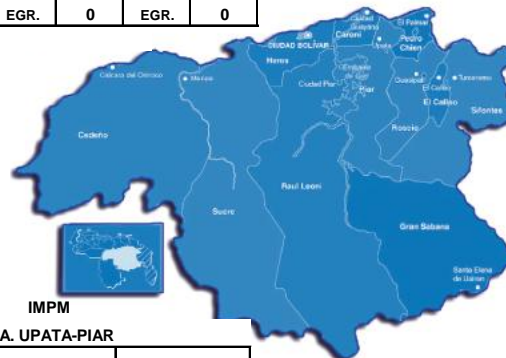
ESTUDIANTES DE LA INSTITUCIÓN

VARIABLES	PREGRADO	POSTGRADO
MATRÍCULA	1.731	336
NUEVOS INSCRITOS	0	0
EGRESADOS	195	1

IMPM

EXT. CIUDAD BOLIVAR

PERSONAL	PREGRADO		POSTGRADO	
DOC.	MAT.	459	MAT.	265
25	N.I.	0	N.I.	0
18	EGR.	86	EGR.	1



IMPM

C.A. UPATA-PIAR

PERSONAL	PREGRADO		POSTGRADO	
DOC.	MAT.	344	MAT.	71
0	N.I.	0	N.I.	0
0	EGR.	24	EGR.	0

IMPM

C.A. PUERTO ORDAZ

PERSONAL	PREGRADO		POSTGRADO	
DOC.	MAT.	363	MAT.	0
0	N.I.	0	N.I.	0
0	EGR.	85	EGR.	0

PERSONAL DE LA INSTITUCIÓN

TIPO DE PERSONAL	ORDINARIO	CONTRATADO	JUB. Y PENS.
DOCENTES	24	233	9
ADMINISTRATIVOS	18	2	12
OBREROS	15	0	5

PERSONAL DOCENTE POR CATEGORÍA

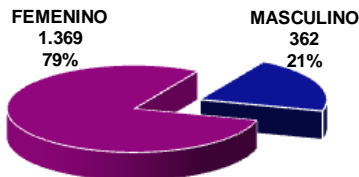
CATEGORÍAS	DOCENTE	%
INSTRUCTOR	13	5
ASISTENTE	7	3
AGREGADO	5	2
ASOCIADO	5	2
TITULAR	3	1
CONTRATADO	233	88
TOTAL PERS. DOCENTE ACTIVO	266	100

PERSONAL DOCENTE ACTIVO POR DEDICACIÓN

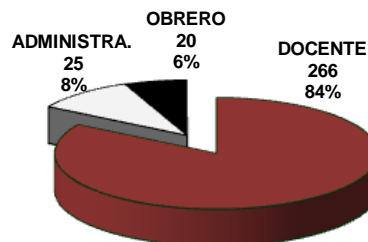
TIEMPO DE DEDICACIÓN	DOC. ACTIVO	%
DEDICACIÓN EXCLUSIVA	10	4
TIEMPO COMPLETO	6	2
MEDIO TIEMPO	14	5
TIEMPO CONVENCIONAL	227	88

DOC. ACTIVO: INCLUYE PERSONAL DOCENTE CONTRATADO

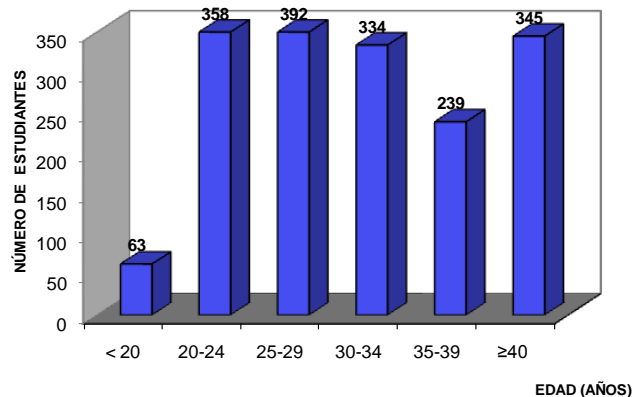
MATRÍCULA DE PREGRADO POR SEXO



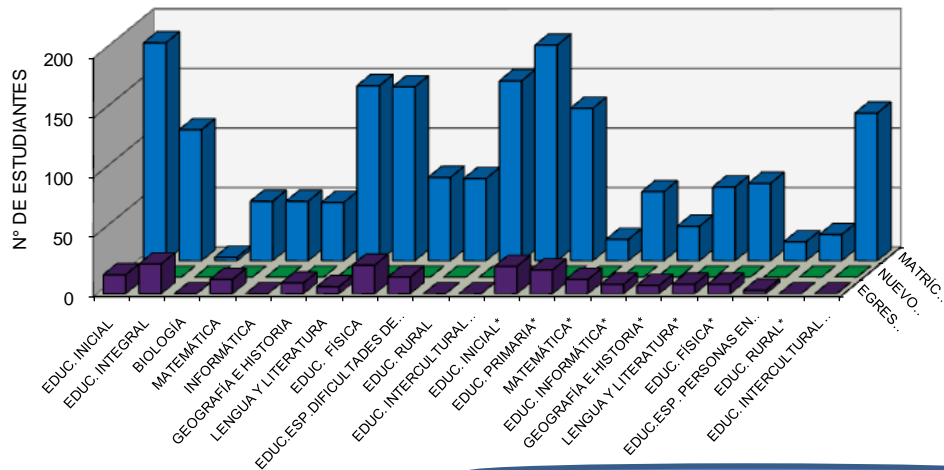
TIPO DE PERSONAL



MATRÍCULA DE PREGRADO POR EDAD



BOLÍVAR



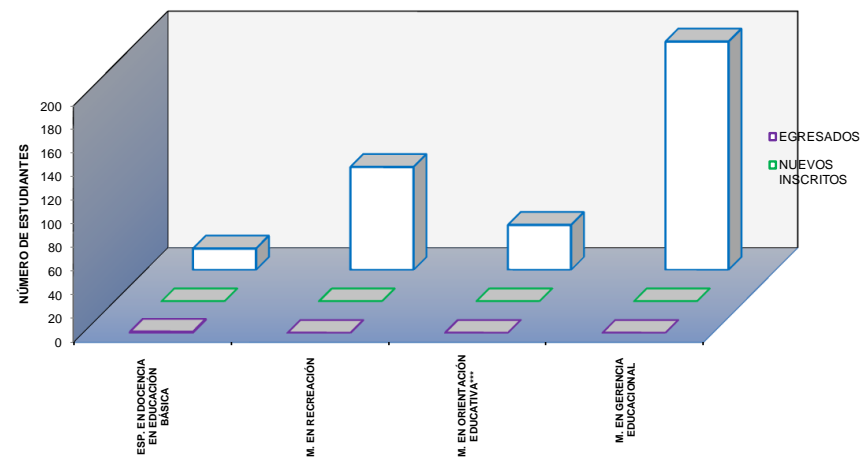
ESTUDIANTES DE PREGRADO POR ESPECIALIDAD

ESPECIALIDAD	MATRÍCULA	NUEVOS INSCRITOS	EGRESADOS
EDUCACIÓN INICIAL	183	0	16
EDUCACIÓN INTEGRAL	110	0	25
BIOLOGÍA	3	0	0
MATEMÁTICA	50	0	12
INFORMÁTICA	50	0	0
GEOGRAFÍA E HISTORIA	49	0	9
LENGUA Y LITERATURA	147	0	6
EDUCACIÓN FÍSICA	146	0	24
EDUC.ESP.DIFICULTADES DE APRENDIZAJE	70	0	14
EDUCACIÓN RURAL	69	0	0
EDUC.INTERCULTURAL BILINGÜE	151	0	0
EDUCACIÓN INICIAL*	181	0	23
EDUCACIÓN PRIMARIA*	128	0	20
MATEMÁTICA*	18	0	12
EDUCACIÓN INFORMÁTICA*	58	0	8
GEOGRAFÍA E HISTORIA*	29	0	7
LENGUA Y LITERATURA*	62	0	8
EDUCACIÓN FÍSICA*	65	0	8
EDUC.ESP. PARA PERSONAS EN SITUACIÓN DE DISCAPACIDAD*	16	0	3
EDUCACIÓN RURAL*	22	0	0
EDUC. INTERCULTURAL BILINGÜE*	124	0	0
TOTAL	1.731	0	195

ESTUDIANTES DE POSTGRADO POR PROGRAMA

PROGRAMAS DE POSTGRADO	MATRÍCULA	NUEVOS INSCRITOS	EGRESADOS
ESPECIALIZACIÓN EN DOCENCIA EN EDUCACIÓN BÁSICA	18	0	1
MAESTRÍA EN RECREACIÓN	87	0	0
MAESTRÍA EN ORIENTACIÓN EDUCATIVA***	38	0	0
MAESTRÍA EN GERENCIA EDUCACIONAL	193	0	0
TOTAL	336	0	1

MATRÍCULA DE POSTGRADO



CARABOBO



ESTUDIANTES DE LA INSTITUCIÓN

VARIABLES	PREGRADO	POSTGRADO
MATRÍCULA	495	346
NUEVOS INSCRITOS	0	0
EGRESADOS	199	227

PERSONAL DE LA INSTITUCIÓN

TIPO DE PERSONAL	ORDINARIO	CONTRATADO	JUB. Y PENS.
DOCENTES	14	41	11
ADMINISTRATIVOS	18	2	12
OBREROS	11	0	12

PERSONAL DOCENTE POR CATEGORÍA

CATEGORÍAS	DOCENTE	%
INSTRUCTOR	4	6
ASISTENTE	4	6
AGREGADO	5	8
ASOCIADO	2	3
TITULAR	10	15
CONTRATADO	41	62
TOTAL PERS. DOCENTE ACTIVO	66	100

PERSONAL DOCENTE ACTIVO POR DEDICACIÓN

TIEMPO DE DEDICACIÓN	DOC. ACTIVO	%
DEDICACIÓN EXCLUSIVA	8	15
TIEMPO COMPLETO	2	4
MEDIO TIEMPO	4	7
TIEMPO CONVENCIONAL	41	75

DOC. ACTIVO: INCLUYE PERSONAL DOCENTE CONTRATADO



IMPM

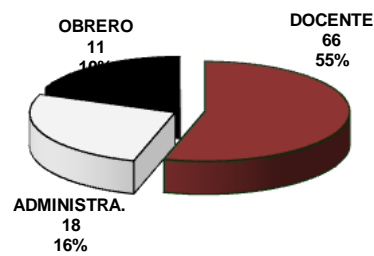
EXT. VALENCIA

PERSONAL	PREGRADO		POSTGRADO	
DOC.	66	MAT. 495	MAT.	346
ADM.	32	N.I. 0	N.I.	0
OBR.	23	EGR. 199	EGR.	227

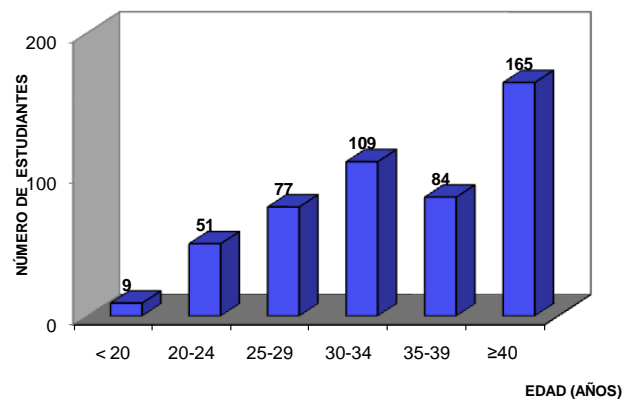
MATRÍCULA DE PREGRADO POR SEXO



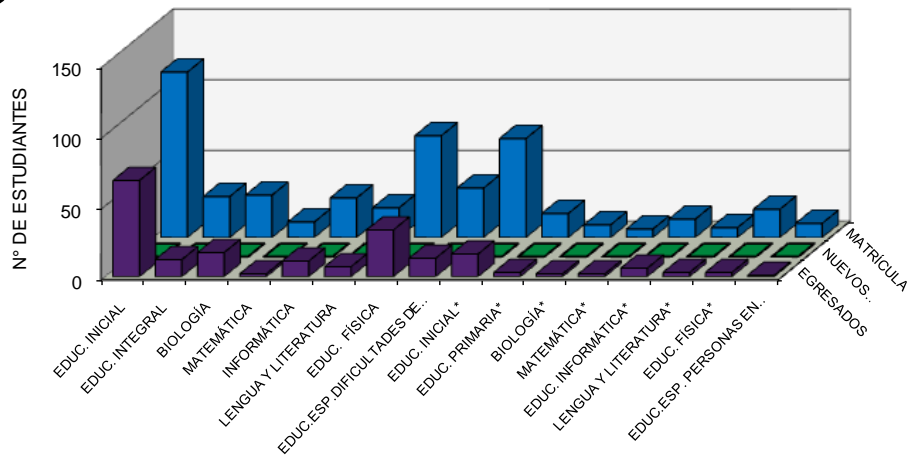
TIPO DE PERSONAL



MATRÍCULA DE PREGRADO POR EDAD



CARABOBO



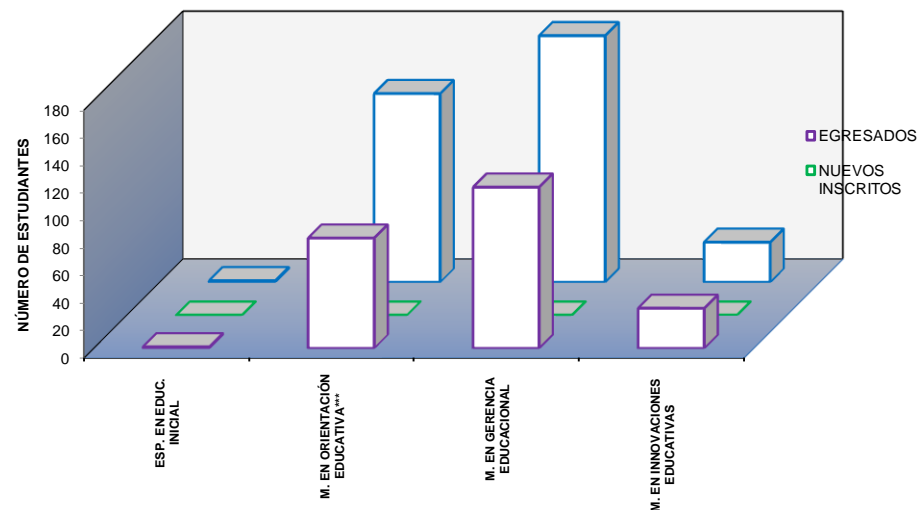
ESTUDIANTES DE PREGRADO POR ESPECIALIDAD

ESPECIALIDAD	MATRÍCULA	NUEVOS INSCRITOS	EGRESADOS
EDUCACIÓN INICIAL	117	0	68
EDUCACIÓN INTEGRAL	29	0	12
BIOLOGÍA	30	0	17
MATEMÁTICA	11	0	2
INFORMÁTICA	28	0	11
LENGUA Y LITERATURA	21	0	7
EDUCACIÓN FÍSICA	72	0	33
EDUC. ESP. DIFICULTADES DE APRENDIZAJE	35	0	13
EDUCACIÓN INICIAL*	70	0	16
EDUCACIÓN PRIMARIA*	17	0	3
BIOLOGÍA*	9	0	2
MATEMÁTICA*	6	0	2
EDUCACIÓN INFORMÁTICA*	13	0	6
LENGUA Y LITERATURA*	7	0	3
EDUCACIÓN FÍSICA*	20	0	3
EDUC. ESP. PARA PERSONAS EN SITUACIÓN DE DISCAPACIDAD*	10	0	1
TOTAL	495	0	199

ESTUDIANTES DE POSTGRADO POR PROGRAMA

PROGRAMAS DE POSTGRADO	MATRÍCULA	NUEVOS INSCRITOS	EGRESADOS
ESPECIALIZACIÓN EN EDUCACIÓN INICIAL	1	0	1
MAESTRÍA EN ORIENTACIÓN EDUCATIVA***	137	0	80
MAESTRÍA EN GERENCIA EDUCACIONAL	179	0	117
MAESTRÍA EN INNOVACIONES EDUCATIVAS	29	0	29
TOTAL	346	0	227

MATRÍCULA DE POSTGRADO



COJEDES



IMPM EXT. SAN CARLOS

PERSONAL		PREGRADO		POSTGRADO	
DOC.	43	MAT.	321	MAT.	0
ADM.	7	N.I.	0	N.I.	0
OBR.	4	EGR.	47	EGR.	0

ESTUDIANTES DE LA INSTITUCIÓN

VARIABLES	PREGRADO	POSTGRADO
MATRÍCULA	321	0
NUEVOS INSCRITOS	0	0
EGRESADOS	47	0

PERSONAL DE LA INSTITUCIÓN

TIPO DE PERSONAL	ORDINARIO	CONTRATADO	JUB. Y PENS.
DOCENTES	5	37	1
ADMINISTRATIVOS	3	1	3
OBREROS	4	0	0

PERSONAL DOCENTE POR CATEGORÍA

CATEGORÍAS	DOCENTE	%
INSTRUCTOR	1	2
ASISTENTE	2	5
AGREGADO	3	7
ASOCIADO	0	0
TITULAR	0	0
CONTRATADO	37	86
TOTAL PERS. DOCENTE ACTIVO	43	100

PERSONAL DOCENTE ACTIVO POR DEDICACIÓN

TIEMPO DE DEDICACIÓN	DOC. ACTIVO	%
DEDICACIÓN EXCLUSIVA	4	10
TIEMPO COMPLETO	0	0
MEDIO TIEMPO	3	7
TIEMPO CONVENCIONAL	35	83

DOC. ACTIVO: INCLUYE PERSONAL DOCENTE CONTRATADO

MATRÍCULA DE PREGRADO POR SEXO

FEMENINO
271
84%

MASCULINO
50
16%

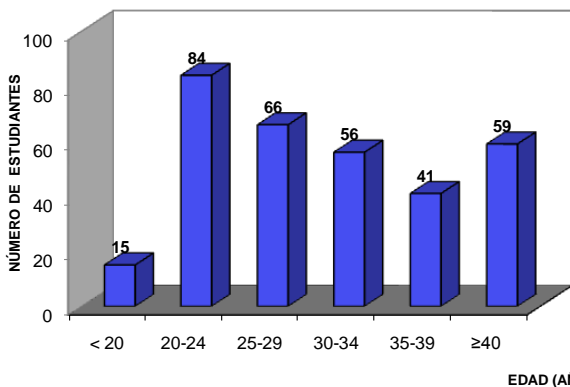


TIPO DE PERSONAL

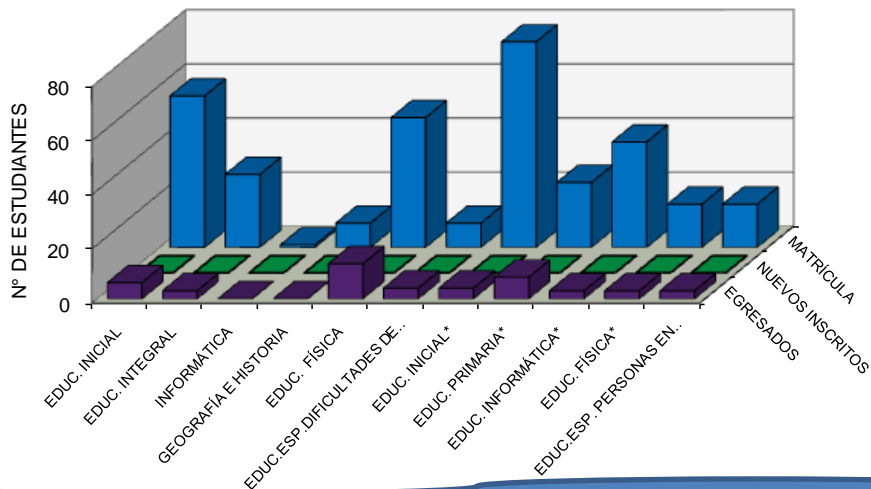
ADMINISTRA. 5 8%
OBRERO 4 7%
DOCENTE 43 80%



MATRÍCULA DE PREGRADO POR EDAD



COJEDES



ESTUDIANTES DE PREGRADO POR ESPECIALIDAD

ESPECIALIDAD	MATRÍCULA	NUEVOS INSCRITOS	EGRESADOS
EDUCACIÓN INICIAL	56	0	6
EDUCACIÓN INTEGRAL	27	0	3
INFORMÁTICA	1	0	0
GEOGRAFÍA E HISTORIA	9	0	0
EDUCACIÓN FÍSICA	48	0	13
EDUC.ESP.DIFICULTADES DE APRENDIZAJE	9	0	4
EDUCACIÓN INICIAL*	76	0	4
EDUCACIÓN PRIMARIA*	24	0	8
EDUCACIÓN INFORMÁTICA*	39	0	3
EDUCACIÓN FÍSICA*	16	0	3
EDUC.ESP. PARA PERSONAS EN SITUACIÓN DE DISCAPACIDAD*	16	0	3
TOTAL	321	0	47



NO SE OFRECE POSTGRADO

DELTA AMACURO



IMPM EXT. TUCUPITA

PERSONAL		PREGRADO		POSTGRADO	
DOC.	66	MAT.	307	MAT.	490
ADM.	13	N.I.	0	N.I.	0
OBR.	7	EGR.	48	EGR.	140

IMPM C.A. PIACOA

PERSONAL		PREGRADO		POSTGRADO	
DOC.	28	MAT.	162	MAT.	191
ADM.	0	N.I.	0	N.I.	0
OBR.	0	EGR.	10	EGR.	2



ESTUDIANTES DE LA INSTITUCIÓN

VARIABLES	PREGRADO	POSTGRADO
MATRÍCULA	469	681
NUEVOS INSCRITOS	0	0
EGRESADOS	58	142

PERSONAL DE LA INSTITUCIÓN

TIPO DE PERSONAL	ORDINARIO	CONTRATADO	JUB. Y PENS.
DOCENTES	11	82	1
ADMINISTRATIVOS	9	1	3
OBREROS	3	2	2

PERSONAL DOCENTE POR CATEGORÍA

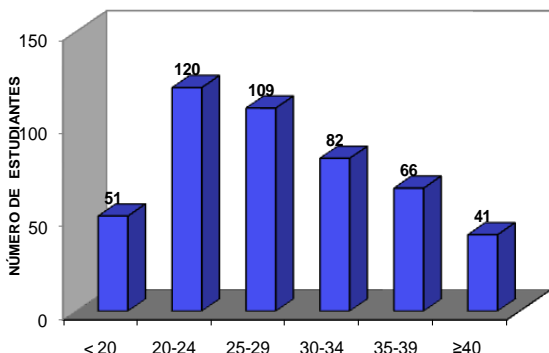
CATEGORÍAS	DOCENTE	%
INSTRUCTOR	6	6
ASISTENTE	1	1
AGREGADO	3	3
ASOCIADO	2	2
TITULAR	0	0
CONTRATADO	82	87
TOTAL PERS. DOCENTE ACTIVO	94	100

PERSONAL DOCENTE ACTIVO POR DEDICACIÓN

TIEMPO DE DEDICACIÓN	DOC. ACTIVO	%
DEDICACIÓN EXCLUSIVA	4	4
TIEMPO COMPLETO	1	1
MEDIO TIEMPO	7	8
TIEMPO CONVENCIONAL	81	87

DOC. ACTIVO: INCLUYE PERSONAL DOCENTE CONTRATADO

MATRÍCULA DE PREGRADO POR EDAD



MATRÍCULA DE PREGRADO POR SEXO

FEMENINO 395 84%
MASCULINO 74 16%

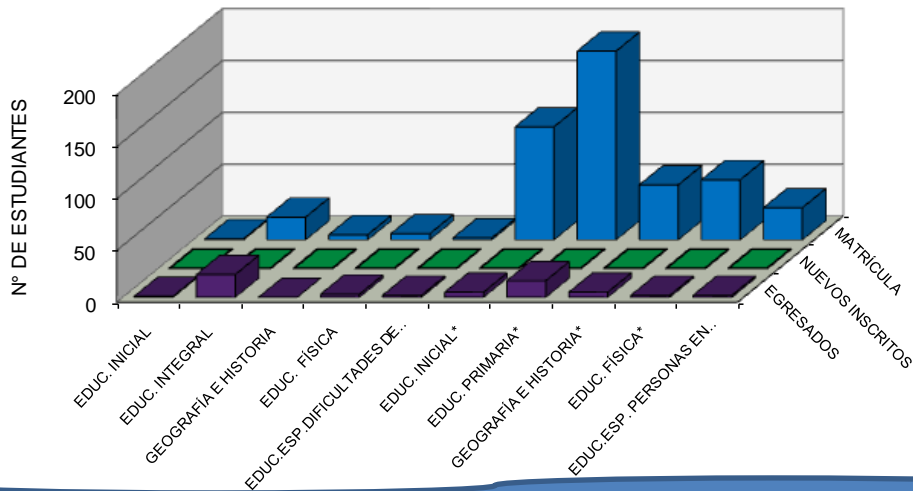


TIPO DE PERSONAL

ADMINISTRA. 5 5%
OBRERO 7 6%
DOCENTE 94 83%



DELTA AMACURO



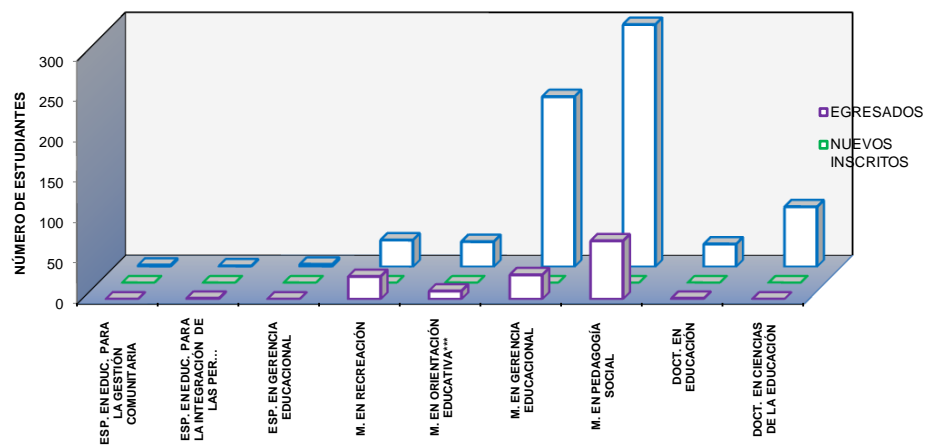
ESTUDIANTES DE PREGRADO POR ESPECIALIDAD

ESPECIALIDAD	MATRÍCULA	NUEVOS INSCRITOS	EGRESADOS
EDUCACIÓN INICIAL	1	0	1
EDUCACIÓN INTEGRAL	22	0	22
GEOGRAFÍA E HISTORIA	5	0	0
EDUCACIÓN FÍSICA	6	0	3
EDUC.ESP.DIFICULTADES DE APRENDIZAJE	2	0	2
EDUCACIÓN INICIAL*	109	0	5
EDUCACIÓN PRIMARIA*	182	0	16
GEOGRAFÍA E HISTORIA*	53	0	5
EDUCACIÓN FÍSICA*	58	0	2
EDUC.ESP. PARA PERSONAS EN SITUACIÓN DE DISCAPACIDAD*	31	0	2
TOTAL	469	0	58

ESTUDIANTES DE POSTGRADO POR PROGRAMA

PROGRAMAS DE POSTGRADO	MATRÍCULA	NUEVOS INSCRITOS	EGRESADOS
ESPECIALIZACIÓN EN EDUCACION PARA LA GESTIÓN COMUNITARIA	2	0	0
ESPECIALIZACIÓN EN EDUCACIÓN PARA LA INTEGRACIÓN DE LAS PERSONAS CON DISCAPACIDADES	1	0	1
ESPECIALIZACIÓN EN GERENCIA EDUCACIONAL	3	0	0
MAESTRÍA EN RECREACIÓN	33	0	28
MAESTRÍA EN ORIENTACIÓN EDUCATIVA***	31	0	10
MAESTRÍA EN GERENCIA EDUCACIONAL	210	0	30
MAESTRÍA EN PEDAGOGÍA SOCIAL	299	0	72
DOCTORADO EN EDUCACIÓN	28	0	1
DOCTORADO EN CIENCIAS DE LA EDUCACIÓN	74	0	0
TOTAL	681	0	142

MATRÍCULA DE POSTGRADO



DISTRITO CAPITAL



ESTUDIANTES DE LA INSTITUCIÓN

VARIABLES	PREGRADO	POSTGRADO
MATRÍCULA	3.558	585
NUEVOS INSCRITOS	0	0
EGRESADOS	301	87

PERSONAL DE LA INSTITUCIÓN

TIPO DE PERSONAL	ORDINARIO	CONTRATADO	JUB. Y PENS.
DOCENTES	368	72	672
ADMINISTRATIVOS	571	32	542
OBREROS	283	8	244

PERSONAL DOCENTE POR CATEGORÍA

CATEGORÍAS	DOCENTE	%
INSTRUCTOR	142	13
ASISTENTE	165	15
AGREGADO	218	20
ASOCIADO	204	18
TITULAR	311	28
CONTRATADO	72	6
TOTAL PERS. DOCENTE ACTIVO	1112	100

PERSONAL DOCENTE ACTIVO POR DEDICACIÓN

TIEMPO DE DEDICACIÓN	DOC. ACTIVO	%
DEDICACIÓN EXCLUSIVA	124	28
TIEMPO COMPLETO	216	49
MEDIO TIEMPO	48	11
TIEMPO CONVENCIONAL	52	12

DOC. ACTIVO: INCLUYE PERSONAL DOCENTE CONTRATADO

IPC

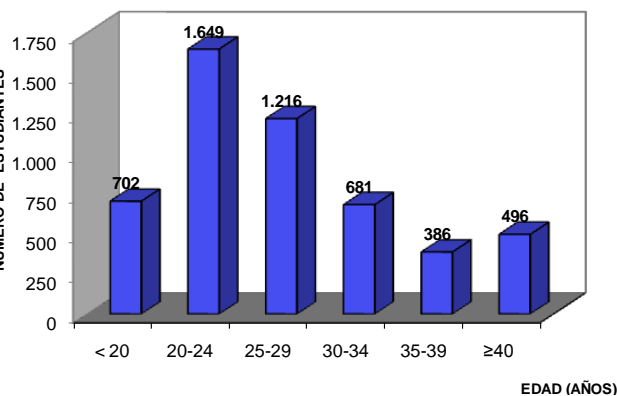
PERSONAL		PREGRADO		POSTGRADO	
DOC.	1.112	MAT.	3.558	MAT.	585
ADM.	689	N.I.	0	N.I.	0
OBR.	468	EGR.	301	EGR.	87

SEDE RECTORAL

PERSONAL		PREGRADO		POSTGRADO	
DOC.	0	MAT.	0	MAT.	0
ADM.	456	N.I.	0	N.I.	0
OBR.	67	EGR.	0	EGR.	0



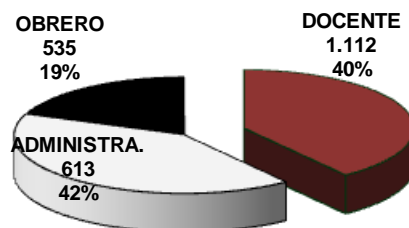
MATRÍCULA DE PREGRADO POR EDAD



MATRÍCULA DE PREGRADO POR SEXO

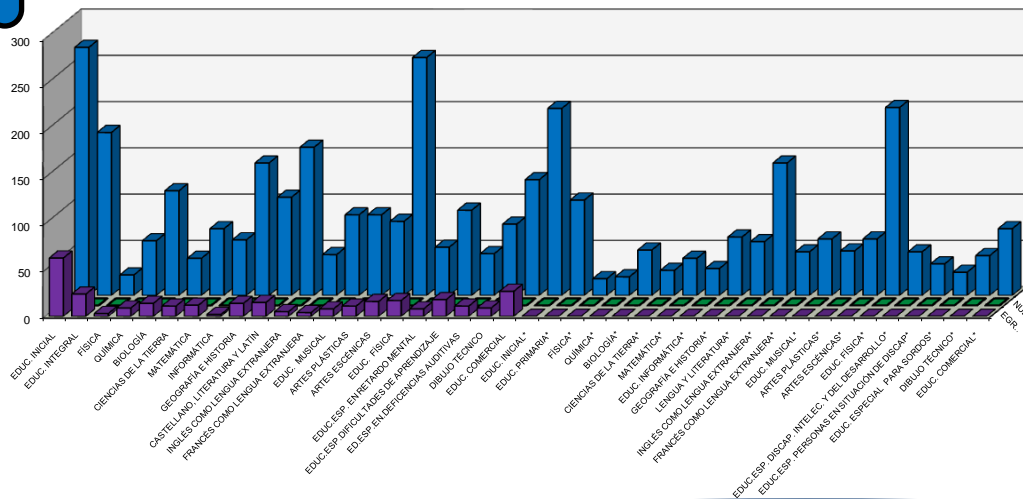


TIPO DE PERSONAL



DISTRITO CAPITAL

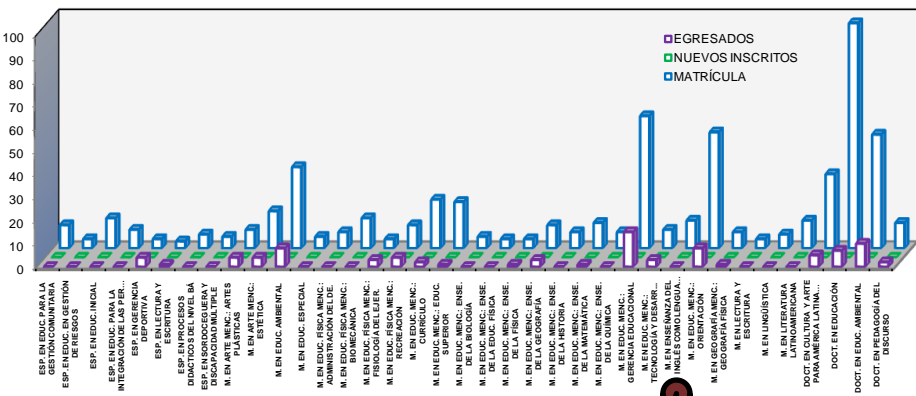
Nº DE ESTUDIANTES



ESTUDIANTES DE PREGRADO POR ESPECIALIDAD

ESPECIALIDAD	MATRÍCULA	NUEVOS INSCRITOS	EGRESADOS	EDUCACIÓN INICIAL*	202	0	0
EDUCACIÓN INICIAL	268	0	63	EDUCACIÓN PRIMARIA*	103	0	0
EDUCACIÓN INTEGRAL	176	0	24	FÍSICA*	18	0	0
FÍSICA	22	0	3	QUÍMICA*	20	0	0
QUÍMICA	59	0	9	BIOLOGÍA*	49	0	0
BIOLOGÍA	113	0	14	CIENCIAS DE LA TIERRA*	27	0	0
CIENCIAS DE LA TIERRA	40	0	11	MATEMÁTICA*	40	0	0
MATEMÁTICA	72	0	12	EDUCACIÓN INFORMÁTICA*	29	0	0
INFORMÁTICA	60	0	2	GEOGRAFÍA E HISTORIA*	63	0	0
GEOGRAFÍA E HISTORIA	143	0	14	LENGUA Y LITERATURA*	58	0	0
CASTELLANO, LITERATURA Y LATÍN	106	0	15	INGLÉS COMO LENGUA EXTRANJERA*	143	0	0
INGLÉS	160	0	5	FRANCÉS COMO LENGUA EXTRANJERA*	47	0	0
FRANCÉS	44	0	4	EDUCACIÓN MUSICAL*	61	0	0
EDUCACIÓN MUSICAL	87	0	8	ARTES PLÁSTICAS*	48	0	0
ARTES PLÁSTICAS	87	0	11	ARTES ESCÉNICAS*	61	0	0
ARTES ESCÉNICAS	80	0	16	EDUCACIÓN FÍSICA*	203	0	0
EDUCACIÓN FÍSICA	257	0	17	EDUC. ESPECIAL EN DISCAPACIDAD INTELLECTUAL Y DEL DESARROLLO*	47	0	0
EDUC. ESPECIAL EN RETARDO MENTAL	52	0	8	EDUC. ESP. PARA PERSONAS EN SITUACIÓN DE DISCAPACIDAD*	34	0	0
EDUC. ESP. DIFICULTADES DE APRENDIZAJE	92	0	18	EDUC. ESPECIAL PARA SORDOS*	25	0	0
ED. ESP. EN DEFICIENCIAS AUDITIVAS	45	0	11	DIBUJO TÉCNICO*	43	0	0
DIBUJO TÉCNICO	77	0	9	EDUCACIÓN COMERCIAL*	72	0	0
EDUCACIÓN COMERCIAL	125	0	27	TOTAL	3.558	0	301

MATRÍCULA DE POSTGRADO



ESTUDIANTES DE POSTGRADO POR PROGRAMA

PROGRAMAS DE POSTGRADO	MATRÍCULA	NUEVOS INSCRITOS	EGRESADOS	MAESTRÍA EN EDUCACIÓN MENCIÓN: ENSEÑANZA DE LA EDUCACIÓN FÍSICA	4	0	0
ESPECIALIZACIÓN EN EDUCACIÓN PARA LA GESTIÓN COMUNITARIA	10	0	0	MAESTRÍA EN EDUCACIÓN MENCIÓN: ENSEÑANZA DE LA EDUCACIÓN FÍSICA	4	0	0
ESPECIALIZACIÓN EN EDUCACIÓN EN GESTIÓN DE RIESGOS	4	0	0	MAESTRÍA EN EDUCACIÓN MENCIÓN: ENSEÑANZA DE LA FÍSICA	4	0	1
ESPECIALIZACIÓN EN EDUCACIÓN INICIAL	13	0	0	MAESTRÍA EN EDUCACIÓN MENCIÓN: ENSEÑANZA DE LA GEOGRAFÍA	10	0	3
ESPECIALIZACIÓN EN EDUCACIÓN PARA LA INTEGRACIÓN DE LAS PERSONAS CON DISCAPACIDADES	8	0	0	MAESTRÍA EN EDUCACIÓN MENCIÓN: ENSEÑANZA DE LA HISTORIA	7	0	0
ESPECIALIZACIÓN EN GERENCIA DEPORTIVA	4	0	4	MAESTRÍA EN EDUCACIÓN MENCIÓN: ENSEÑANZA DE LA MATEMÁTICA	11	0	1
ESPECIALIZACIÓN EN LECTURA Y ESCRITURA BÁSICO	3	0	1	MAESTRÍA EN EDUCACIÓN MENCIÓN: ENSEÑANZA DE LA QUÍMICA	7	0	0
ESPECIALIZACIÓN EN PROCESOS DIDÁCTICOS DEL NIVEL MÚLTIPLE	6	0	0	MAESTRÍA EN EDUCACIÓN MENCIÓN: GERENCIA EDUCACIONAL	57	0	15
ESPECIALIZACIÓN EN SORDEGUERA Y DISCAPACIDAD MÚLTIPLE	5	0	0	MAESTRÍA EN EDUCACIÓN MENCIÓN: TECNOLOGÍA Y DESARROLLO DE LA INSTRUCCIÓN	8	0	3
MAESTRÍA EN ARTE MENCIÓN: ARTES PLÁSTICAS	8	0	4	MAESTRÍA EN ENSEÑANZA DEL INGLÉS COMO LENGUA EXTRANJERA	12	0	0
MAESTRÍA EN ARTE MENCIÓN: ESTÉTICA	16	0	4	MAESTRÍA EN EDUCACIÓN MENCIÓN: ORIENTACIÓN	50	0	8
MAESTRÍA EN EDUCACIÓN AMBIENTAL	35	0	8	MAESTRÍA EN GEOGRAFÍA MENCIÓN: GEOGRAFÍA FÍSICA	7	0	1
MAESTRÍA EN EDUCACIÓN ESPECIAL	5	0	0	MAESTRÍA EN LECTURA Y ESCRITURA	4	0	0
MAESTRÍA EN EDUCACIÓN FÍSICA MENCIÓN: ADMINISTRACIÓN DEL DEPORTE	7	0	0	MAESTRÍA EN LINGÜÍSTICA	6	0	0
MAESTRÍA EN EDUCACIÓN FÍSICA MENCIÓN: BIOMECÁNICA	13	0	0	MAESTRÍA EN LITERATURA LATINOAMERICANA	12	0	0
MAESTRÍA EN EDUCACIÓN FÍSICA MENCIÓN: FISIOLÓGIA DEL EJERCICIO	4	0	3	DOCTORADO EN CULTURA Y ARTE PARA AMÉRICA LATINA Y EL CARIBE	32	0	5
MAESTRÍA EN EDUCACIÓN FÍSICA MENCIÓN: RECREACIÓN	10	0	4	DOCTORADO EN EDUCACIÓN	97	0	7
MAESTRÍA EN EDUCACIÓN MENCIÓN: CURRÍCULO	21	0	2	DOCTORADO EN EDUCACIÓN AMBIENTAL	49	0	10
MAESTRÍA EN EDUCACIÓN MENCIÓN: EDUCACIÓN SUPERIOR	20	0	1	DOCTORADO EN PEDAGOGÍA DEL DISCURSO	11	0	2
MAESTRÍA EN EDUCACIÓN MENCIÓN: ENSEÑANZA DE LA BIOLOGÍA	5	0	0	TOTAL	585	0	301

FALCÓN



ESTUDIANTES DE LA INSTITUCIÓN

VARIABLES	PREGRADO	POSTGRADO
MATRÍCULA	1.179	323
NUEVOS INSCRITOS	10	0
EGRESADOS	178	189

PERSONAL DE LA INSTITUCIÓN

TIPO DE PERSONAL	ORDINARIO	CONTRATADO	JUB. Y PENS.
DOCENTES	33	117	7
ADMINISTRATIVOS	41	7	8
OBREROS	24	0	4

PERSONAL DOCENTE POR CATEGORÍA

CATEGORÍAS	DOCENTE	%
INSTRUCTOR	8	5
ASISTENTE	9	6
AGREGADO	11	7
ASOCIADO	11	7
TITULAR	1	1
CONTRATADO	117	75
TOTAL PERS. DOCENTE ACTIVO	157	100

PERSONAL DOCENTE ACTIVO POR DEDICACIÓN

TIEMPO DE DEDICACIÓN	DOC. ACTIVO	%
DEDICACIÓN EXCLUSIVA	21	14
TIEMPO COMPLETO	9	6
MEDIO TIEMPO	9	6
TIEMPO CONVENCIONAL	111	74

DOC. ACTIVO: INCLUYE PERSONAL DOCENTE CONTRATADO

IMPM
EXT. CORO

PERSONAL	PREGRADO	POSTGRADO
DOC. 44	MAT. 122	MAT. 270
ADM. 11	N.I. 0	N.I. 0
OBR. 4	EGR. 32	EGR. 136

IMPM
EXT. PUNTO FIJO

PERSONAL	PREGRADO	POSTGRADO
DOC. 64	MAT. 313	MAT. 53
ADM. 26	N.I. 0	N.I. 0
OBR. 14	EGR. 95	EGR. 53

IMPM
C.A. SANTA CRUZ DE BUCARAL

PERSONAL	PREGRADO	POSTGRADO
DOC. 31	MAT. 194	MAT. 0
ADM. 0	N.I. 0	N.I. 0
OBR. 0	EGR. 11	EGR. 0

I.P.R.EL MÁCARO
C.A. DABAJURO

PERSONAL	PREGRADO	POSTGRADO
DOC. 11	MAT. 298	MAT. 0
ADM. 7	N.I. 0	N.I. 0
OBR. 6	EGR. 21	EGR. 0

I.P.R.EL MÁCARO
C.A. LA CRUZ DE TARATARA

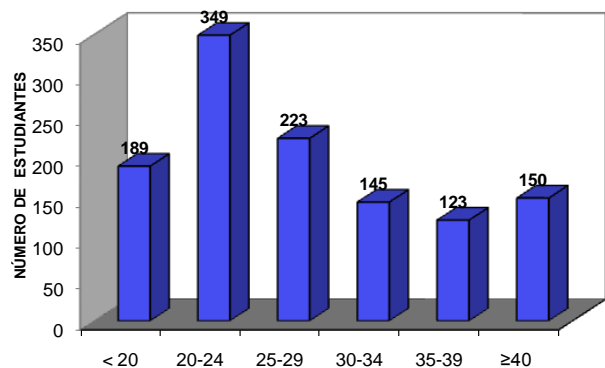
PERSONAL	PREGRADO	POSTGRADO
DOC. 0	MAT. 117	MAT. 0
ADM. 4	N.I. 0	N.I. 0
OBR. 2	EGR. 2	EGR. 0

I.P.R.EL MÁCARO
C.A. YARACAL

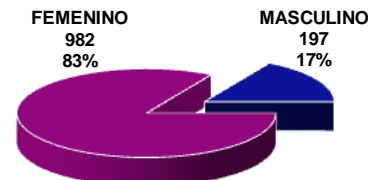
PERSONAL	PREGRADO	POSTGRADO
DOC. 7	MAT. 135	MAT. 0
ADM. 8	N.I. 10	N.I. 0
OBR. 2	EGR. 17	EGR. 0



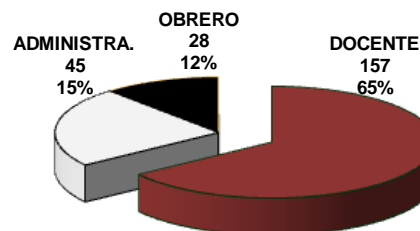
MATRÍCULA DE PREGRADO POR EDAD



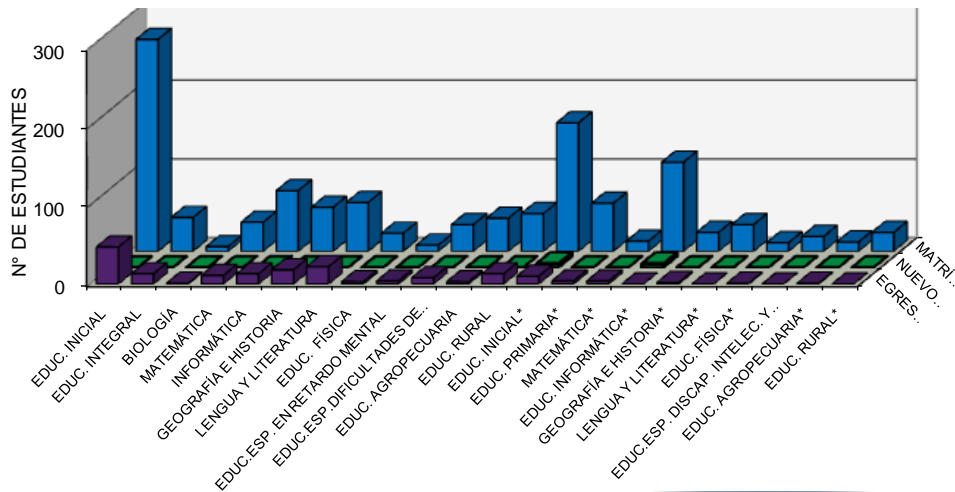
MATRÍCULA PREGRADO POR SEXO



TIPO DE PERSONAL



FALCÓN



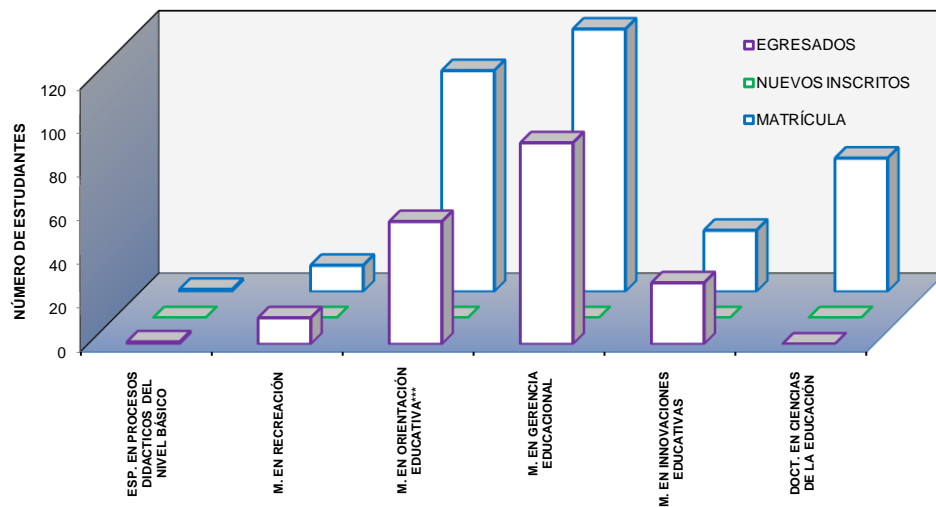
ESTUDIANTES DE PREGRADO POR ESPECIALIDAD

ESPECIALIDAD	MATRÍCULA	NUEVOS INSCRITOS	EGRESADOS
EDUCACIÓN INICIAL	269	0	47
EDUCACIÓN INTEGRAL	43	0	13
BIOLOGÍA	6	0	1
MATEMÁTICA	37	0	11
INFORMÁTICA	77	0	13
GEOGRAFÍA E HISTORIA	56	0	18
LENGUA Y LITERATURA	62	0	22
EDUCACIÓN FÍSICA	23	0	3
EDUC. ESPECIAL EN RETARDO MENTAL	8	0	4
EDUC. ESP. DIFICULTADES DE APRENDIZAJE	34	0	8
EDUCACIÓN AGROPECUARIA	42	0	3
EDUCACIÓN RURAL	48	0	13
EDUCACIÓN INICIAL*	163	5	10
EDUCACIÓN PRIMARIA*	61	0	4
MATEMÁTICA*	13	0	4
EDUCACIÓN INFORMÁTICA*	113	5	0
GEOGRAFÍA E HISTORIA*	24	0	2
LENGUA Y LITERATURA*	34	0	0
EDUCACIÓN FÍSICA*	11	0	1
EDUC. ESPECIAL EN DISCAPACIDAD INTELLECTUAL Y DEL DESARROLLO*	19	0	0
EDUCACIÓN AGROPECUARIA*	12	0	1
EDUCACIÓN RURAL*	24	0	0
TOTAL	1.179	10	178

ESTUDIANTES DE POSTGRADO POR PROGRAMA

PROGRAMAS DE POSTGRADO	MATRÍCULA	NUEVOS INSCRITOS	EGRESADOS
ESPECIALIZACIÓN EN PROCESOS DIDACTICOS DEL NIVEL BÁSICO	1	0	1
MAESTRÍA EN RECREACIÓN	12	0	12
MAESTRÍA EN ORIENTACIÓN EDUCATIVA***	101	0	56
MAESTRÍA EN GERENCIA EDUCACIONAL	120	0	92
MAESTRÍA EN INNOVACIONES EDUCATIVAS	28	0	28
DOCTORADO EN CIENCIAS DE LA EDUCACIÓN	61	0	0
TOTAL	323	0	189

MATRÍCULA DE POSTGRADO



GUÁRICO



I.P.R.EL MÁCARO

EXT. SAN JUAN DE LOS MORROS

PERSONAL		PREGRADO		POSTGRADO	
DOC.	MAT.	MAT.	MAT.	MAT.	0
21	193	14	N.I.	0	0
16	N.I.	14	N.I.	0	0
7	EGR.	14	EGR.	0	0

I.P.R.EL MÁCARO

C.A. ALTAGRACIA DE ORITUCO

PERSONAL		PREGRADO		POSTGRADO	
DOC.	MAT.	MAT.	MAT.	MAT.	0
5	170	76	N.I.	0	0
7	N.I.	76	N.I.	0	0
3	EGR.	0	EGR.	0	0

I.P.R.EL MÁCARO

C.A. VALLE DE LA PASCUA

PERSONAL		PREGRADO		POSTGRADO	
DOC.	MAT.	MAT.	MAT.	MAT.	0
13	75	0	N.I.	0	0
8	N.I.	0	N.I.	0	0
9	EGR.	0	EGR.	0	0

I.P.R.EL MÁCARO

C.A. CAMAGUAN

PERSONAL		PREGRADO		POSTGRADO	
DOC.	MAT.	MAT.	MAT.	MAT.	0
2	227	117	N.I.	0	0
3	N.I.	117	N.I.	0	0
1	EGR.	0	EGR.	0	0



ESTUDIANTES DE LA INSTITUCIÓN

VARIABLES	PREGRADO	POSTGRADO
MATRÍCULA	665	0
NUEVOS INSCRITOS	207	0
EGRESADOS	14	0

PERSONAL DE LA INSTITUCIÓN

TIPO DE PERSONAL	ORDINARIO	CONTRATADO	JUB. Y PENS.
DOCENTES	37	0	4
ADMINISTRATIVOS	34	0	0
OBREROS	20	0	0

PERSONAL DOCENTE POR CATEGORÍA

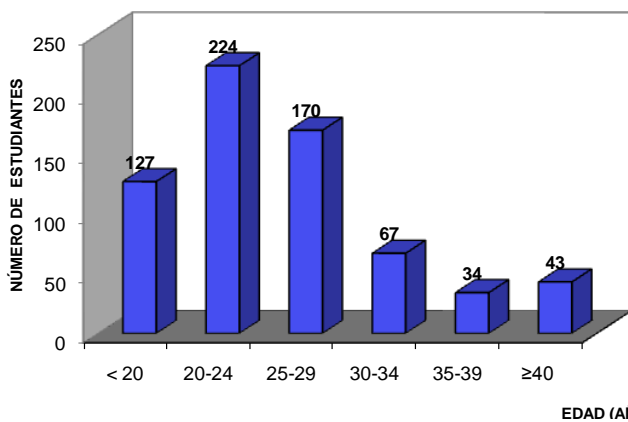
CATEGORÍAS	DOCENTE	%
INSTRUCTOR	11	27
ASISTENTE	15	37
AGREGADO	5	12
ASOCIADO	10	24
TITULAR	0	0
CONTRATADO	0	0
TOTAL PERS. DOCENTE ACTIVO	41	100

PERSONAL DOCENTE ACTIVO POR DEDICACIÓN

TIEMPO DE DEDICACIÓN	DOC. ACTIVO	%
DEDICACIÓN EXCLUSIVA	11	30
TIEMPO COMPLETO	20	54
MEDIO TIEMPO	6	16
TIEMPO CONVENCIONAL	0	0

DOC. ACTIVO: INCLUYE PERSONAL DOCENTE CONTRATADO

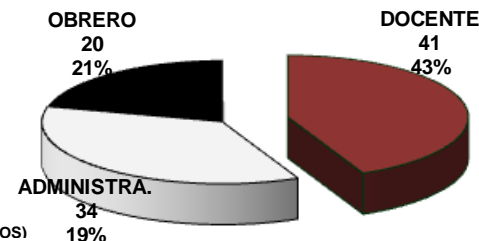
MATRÍCULA DE PREGRADO POR EDAD



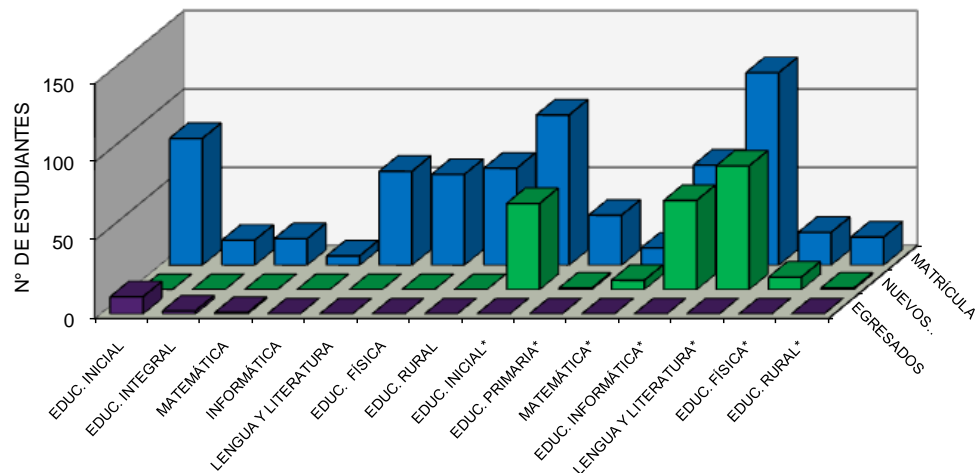
MATRÍCULA DE PREGRADO POR SEXO



TIPO DE PERSONAL



GUÁRICO



ESTUDIANTES DE PREGRADO POR ESPECIALIDAD

ESPECIALIDAD	MATRÍCULA	NUEVOS INSCRITOS	EGRESADOS
EDUCACIÓN INICIAL	81	0	11
EDUCACIÓN INTEGRAL	16	0	2
MATEMÁTICA	17	0	1
INFORMÁTICA	6	0	0
LENGUA Y LITERATURA	60	0	0
EDUCACIÓN FÍSICA	58	0	0
EDUCACIÓN RURAL	62	0	0
EDUCACIÓN INICIAL*	96	55	0
EDUCACIÓN PRIMARIA*	32	1	0
MATEMÁTICA*	11	6	0
EDUCACIÓN INFORMÁTICA*	64	57	0
LENGUA Y LITERATURA*	123	79	0
EDUCACIÓN FÍSICA*	21	8	0
EDUCACIÓN RURAL*	18	1	0
TOTAL	665	207	14



NO SE OFRECE POSTGRADO

LARA



I.P.B SEDE

PERSONAL	PREGRADO		POSTGRADO	
DOC.	359	MAT. 5.654	MAT.	1.466
ADM.	312	N.I. 0	N.I.	0
OBR.	3	EGR. 0	EGR.	0

I.P.B C.A. STAINES

PERSONAL	PREGRADO		POSTGRADO	
DOC.	0	MAT. 0	MAT.	0
ADM.	0	N.I. 0	N.I.	0
OBR.	0	EGR. 0	EGR.	0

I.P.B C.A. CARORA

PERSONAL	PREGRADO		POSTGRADO	
DOC.	0	MAT. 0	MAT.	0
ADM.	0	N.I. 0	N.I.	0
OBR.	0	EGR. 0	EGR.	0

I.P.B C.A. DUACA

PERSONAL	PREGRADO		POSTGRADO	
DOC.	0	MAT. 0	MAT.	0
ADM.	0	N.I. 0	N.I.	0
OBR.	0	EGR. 0	EGR.	0

I.P.B C.A. SANARE

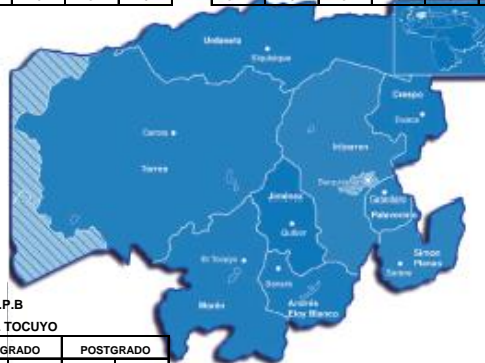
PERSONAL	PREGRADO		POSTGRADO	
DOC.	0	MAT. 0	MAT.	0
ADM.	0	N.I. 0	N.I.	0
OBR.	0	EGR. 0	EGR.	0

I.P.B C.A. QUIBOR

PERSONAL	PREGRADO		POSTGRADO	
DOC.	0	MAT. 0	MAT.	0
ADM.	0	N.I. 0	N.I.	0
OBR.	0	EGR. 0	EGR.	0

I.P.B C.A. EL TOCUYO

PERSONAL	PREGRADO		POSTGRADO	
DOC.	0	MAT. 0	MAT.	0
ADM.	0	N.I. 0	N.I.	0
OBR.	0	EGR. 0	EGR.	0



ESTUDIANTES DE LA INSTITUCIÓN

VARIABLES	PREGRADO	POSTGRADO
MATRÍCULA	5.654	1.466
NUEVOS INSCRITOS	0	0
EGRESADOS	0	0

PERSONAL DE LA INSTITUCIÓN

TIPO DE PERSONAL	ORDINARIO	CONTRATADO	JUB. Y PENS.
DOCENTES	359	0	0
ADMINISTRATIVOS	312	3	0
OBROS	0	0	0

PERSONAL DOCENTE POR CATEGORÍA

CATEGORÍAS	DOCENTE	%
INSTRUCTOR	92	26
ASISTENTE	80	22
AGREGADO	109	30
ASOCIADO	52	14
TITULAR	26	7
CONTRATADO	0	0
TOTAL PERS. DOCENTE ACTIVO	359	100

PERSONAL DOCENTE ACTIVO POR DEDICACIÓN

TIEMPO DE DEDICACIÓN	DOC. ACTIVO	%
DEDICACIÓN EXCLUSIVA	204	57
TIEMPO COMPLETO	154	43
MEDIO TIEMPO	1	0
TIEMPO CONVENCIONAL	0	0

DOC. ACTIVO: INCLUYE PERSONAL DOCENTE CONTRATADO

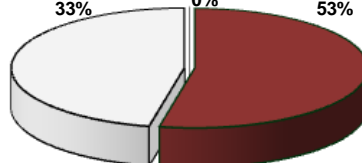
MATRÍCULA DE PREGRADO POR SEXO

FEMENINO 3.864 68%
MASCULINO 1.790 32%

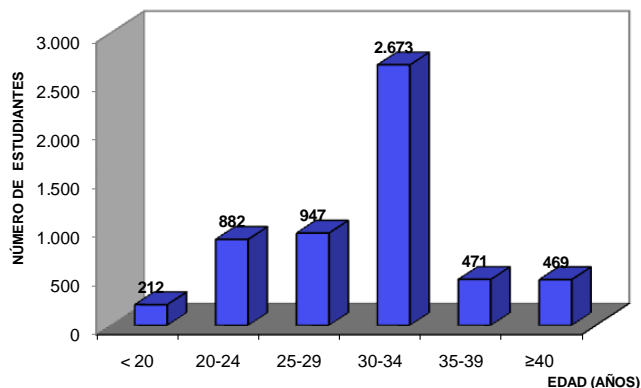


TIPO DE PERSONAL

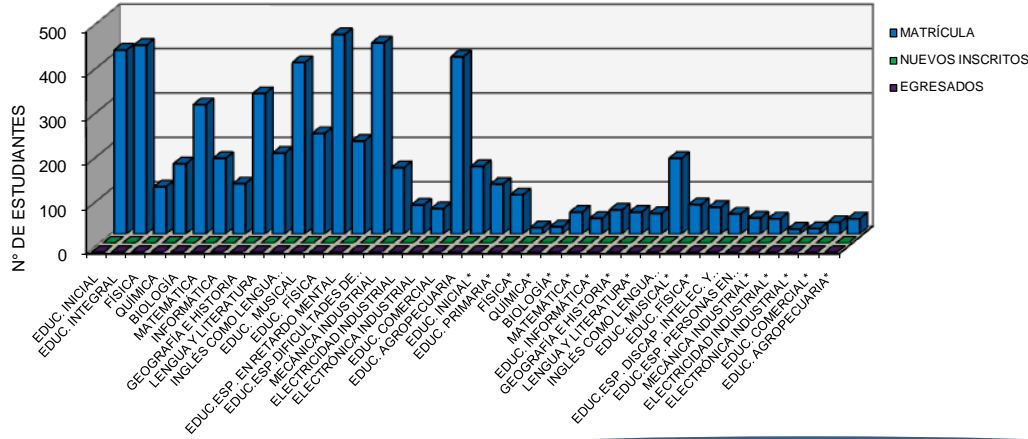
ADMINISTRA. 379 33%
OBRERO 0 0%
DOCENTE 359 53%



MATRÍCULA DE PREGRADO POR EDAD



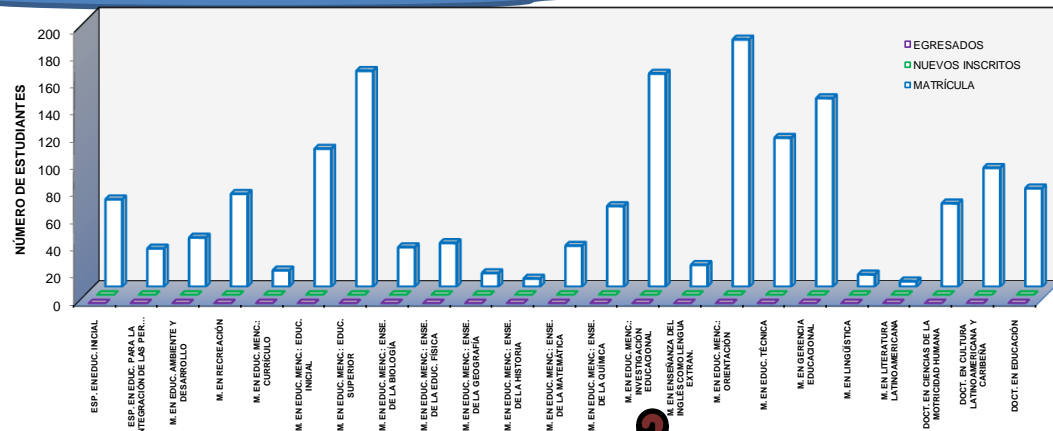
LARA



ESTUDIANTES DE PREGRADO POR ESPECIALIDAD

ESPECIALIDAD	MATRÍCULA	NUEVOS INSCRITOS	EGRESADOS
EDUCACIÓN INICIAL*			112
EDUCACIÓN PRIMARIA*			88
FÍSICA*			14
QUÍMICA*			16
BIOLOGÍA*			49
MATEMÁTICA*			35
EDUCACIÓN INFORMÁTICA*			54
GEOGRAFÍA E HISTORIA*			49
LENGUA Y LITERATURA*			46
INGLÉS COMO LENGUA EXTRANJERA*			170
EDUCACIÓN MUSICAL*			66
EDUCACIÓN FÍSICA*			60
EDUC. ESPECIAL EN DISCAPACIDAD INTELLECTUAL Y DEL DESARROLLO*			45
EDUC.ESP. PARA PERSONAS EN SITUACIÓN DE DISCAPACIDAD*			36
MECÁNICA INDUSTRIAL*			34
ELECTRICIDAD INDUSTRIAL*			11
ELECTRÓNICA INDUSTRIAL*			12
EDUCACIÓN COMERCIAL*			26
EDUCACIÓN AGROPECUARIA*			34
TOTAL	5.654	0	0

MATRÍCULA DE POSTGRADO



ESTUDIANTES DE POSTGRADO POR PROGRAMA

PROGRAMAS DE POSTGRADO	MATRÍCULA	NUEVOS INSCRITOS	EGRESADOS
ESPECIALIZACIÓN EN EDUCACIÓN INICIAL	64	0	0
ESPECIALIZACIÓN EN EDUCACIÓN PARA LA INTEGRACIÓN DE LAS PERSONAS CON DISCAPACIDADES	28	0	0
MAESTRIA EN EDUCACIÓN AMBIENTE Y DESARROLLO	36	0	0
MAESTRIA EN RECREACIÓN	68	0	0
MAESTRIA EN EDUCACIÓN MENCIÓN: CURRÍCULO	12	0	0
MAESTRIA EN EDUCACIÓN MENCIÓN: EDUCACIÓN INICIAL	101	0	0
MAESTRIA EN EDUCACIÓN MENCIÓN: EDUCACIÓN SUPERIOR	158	0	0
MAESTRIA EN EDUCACIÓN MENCIÓN: ENSEÑANZA DE LA BIOLOGÍA	29	0	0
MAESTRIA EN EDUCACIÓN MENCIÓN: ENSEÑANZA DE LA EDUCACIÓN FÍSICA	32	0	0
MAESTRIA EN EDUCACIÓN MENCIÓN: ENSEÑANZA DE LA GEOGRAFÍA	10	0	0
MAESTRIA EN EDUCACIÓN MENCIÓN: ENSEÑANZA DE LA HISTORIA	6	0	0
MAESTRIA EN EDUCACIÓN MENCIÓN: ENSEÑANZA DE LA MATEMÁTICA	30	0	0
MAESTRIA EN EDUCACIÓN MENCIÓN: ENSEÑANZA DE LA QUÍMICA	59	0	0
MAESTRIA EN EDUCACIÓN MENCIÓN: INVESTIGACIÓN EDUCACIONAL	156	0	0
MAESTRIA EN ENSEÑANZA DEL INGLÉS COMO LENGUA EXTRANJERA	16	0	0
MAESTRIA EN EDUCACIÓN MENCIÓN: ORIENTACIÓN	181	0	0
MAESTRIA EN EDUCACIÓN TÉCNICA	109	0	0
MAESTRIA EN GERENCIA EDUCACIONAL	138	0	0
MAESTRIA EN LINGÜÍSTICA	9	0	0
MAESTRIA EN LITERATURA LATINOAMERICANA	4	0	0
DOCTORADO EN CIENCIAS DE LA NUTRICIÓN HUMANA	61	0	0
DOCTORADO EN CULTURA LATINOAMERICANA Y CARIBEÑA	87	0	0
DOCTORADO EN EDUCACIÓN	72	0	0
TOTAL	1466	0	0

MÉRIDA



IMPM

EXT. MÉRIDA

PERSONAL		PREGRADO		POSTGRADO	
DOC.	75	MAT.	509	MAT.	235
ADM.	35	N.I.	0	N.I.	0
OBR.	18	EGR.	153	EGR.	50

IMPM

C.A. EL VIGÍA

PERSONAL		PREGRADO		POSTGRADO	
DOC.	33	MAT.	88	MAT.	6
ADM.	0	N.I.	0	N.I.	0
OBR.	0	EGR.	38	EGR.	6

IMPM

C.A. ZEA

PERSONAL		PREGRADO		POSTGRADO	
DOC.	29	MAT.	160	MAT.	57
ADM.	0	N.I.	0	N.I.	0
OBR.	0	EGR.	23	EGR.	19



ESTUDIANTES DE LA INSTITUCIÓN

VARIABLES	PREGRADO	POSTGRADO
MATRÍCULA	757	298
NUEVOS INSCRITOS	0	0
EGRESADOS	214	75

PERSONAL DE LA INSTITUCIÓN

TIPO DE PERSONAL	ORDINARIO	CONTRATADO	JUB. Y PENS.
DOCENTES	14	105	18
ADMINISTRATIVOS	17	4	14
OBREROS	12	0	6

PERSONAL DOCENTE POR CATEGORÍA

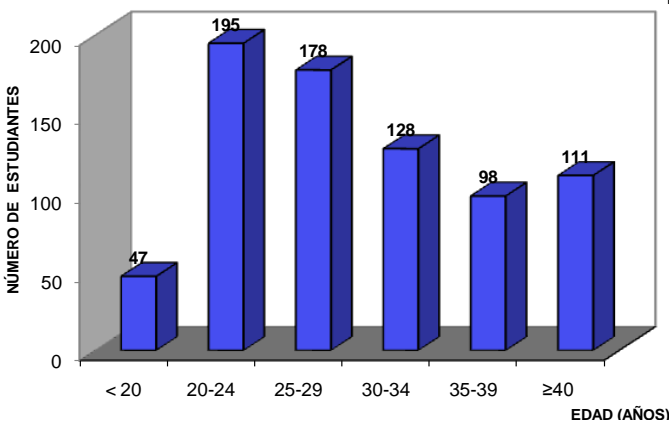
CATEGORÍAS	DOCENTE	%
INSTRUCTOR	6	4
ASISTENTE	5	4
AGREGADO	9	7
ASOCIADO	6	4
TITULAR	6	4
CONTRATADO	105	77
TOTAL PERS. DOCENTE ACTIVO	137	100

PERSONAL DOCENTE ACTIVO POR DEDICACIÓN

TIEMPO DE DEDICACIÓN	DOC. ACTIVO	%
DEDICACIÓN EXCLUSIVA	8	7
TIEMPO COMPLETO	2	2
MEDIO TIEMPO	10	8
TIEMPO CONVENCIONAL	99	83

DOC. ACTIVO: INCLUYE PERSONAL DOCENTE CONTRATADO

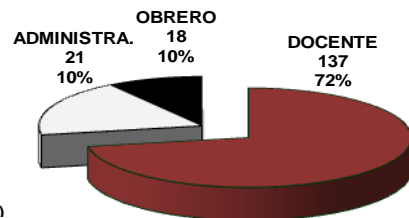
MATRÍCULA DE PREGRADO POR EDAD



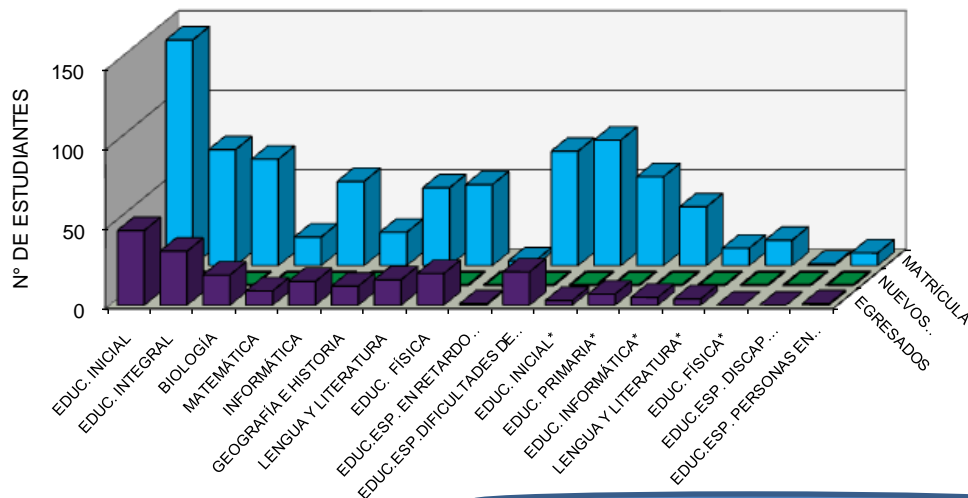
MATRÍCULA PREGRADO POR SEXO



TIPO DE PERSONAL



MÉRIDA



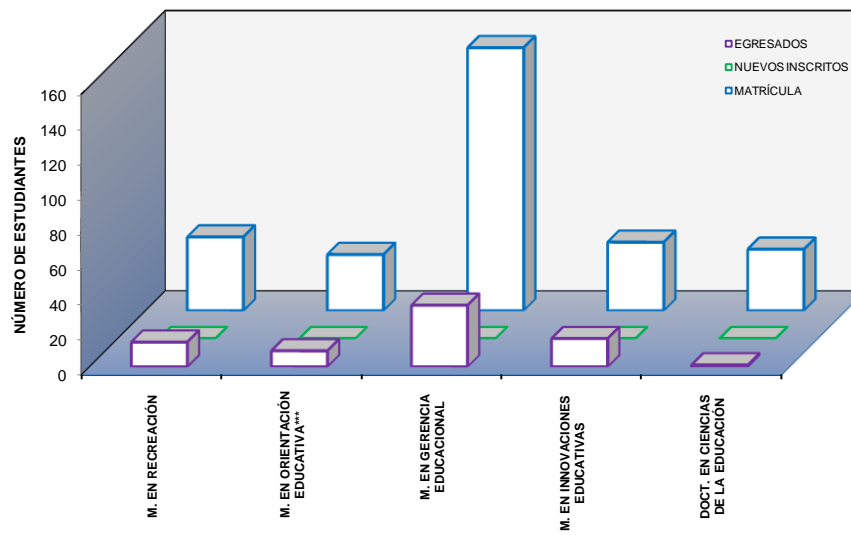
ESTUDIANTES DE PREGRADO POR ESPECIALIDAD

ESPECIALIDAD	MATRÍCULA	NUEVOS INSCRITOS	EGRESADOS
EDUCACIÓN INICIAL	142	0	47
EDUCACIÓN INTEGRAL	73	0	34
BIOLOGÍA	67	0	19
MATEMÁTICA	18	0	9
INFORMÁTICA	53	0	15
GEOGRAFÍA E HISTORIA	21	0	12
LENGUA Y LITERATURA	49	0	16
EDUCACIÓN FÍSICA	51	0	20
EDUC. ESPECIAL EN RETARDO MENTAL	3	0	1
EDUC. ESP. DIFICULTADES DE APRENDIZAJE	72	0	21
EDUCACIÓN INICIAL*	79	0	3
EDUCACIÓN PRIMARIA*	56	0	7
EDUCACIÓN INFORMÁTICA*	37	0	5
LENGUA Y LITERATURA*	11	0	4
EDUCACIÓN FÍSICA*	16	0	0
EDUC. ESPECIAL EN DISCAPACIDAD INTELLECTUAL Y DEL DESARROLLO*	1	0	0
EDUC. ESP. PARA PERSONAS EN SITUACIÓN DE DISCAPACIDAD*	8	0	1
TOTAL	757	0	214

ESTUDIANTES DE POSTGRADO POR PROGRAMA

PROGRAMAS DE POSTGRADO	MATRÍCULA	NUEVOS INSCRITOS	EGRESADOS
MAESTRÍA EN RECREACIÓN	42	0	14
MAESTRÍA EN ORIENTACIÓN EDUCATIVA***	32	0	9
MAESTRÍA EN GERENCIA EDUCACIONAL	150	0	35
MAESTRÍA EN INNOVACIONES EDUCATIVAS	39	0	16
DOCTORADO EN CIENCIAS DE LA EDUCACIÓN	35	0	1
TOTAL	298	0	75

MATRÍCULA DE POSTGRADO



MIRANDA



ESTUDIANTES DE LA INSTITUCIÓN

VARIABLES	PREGRADO	POSTGRADO
MATRÍCULA	2.857	906
NUEVOS INSCRITOS	179	45
EGRESADOS	584	556

IMPM SEDE CENTRAL C.A. CARACAS

PERSONAL	PREGRADO	POSTGRADO
DOC. 231	MAT. 223	MAT. 604
ADM. 464	N.I. 0	N.I. 0
OBR. 163	EGR. 100	EGR. 495

IMPM EXT. LOS TEQUES

PERSONAL	PREGRADO	POSTGRADO
DOC. 70	MAT. 346	MAT. 109
ADM. 27	N.I. 0	N.I. 0
OBR. 12	EGR. 117	EGR. 27

IMPM EXT. HIGUEROTE

PERSONAL	PREGRADO	POSTGRADO
DOC. 55	MAT. 603	MAT. 0
ADM. 9	N.I. 0	N.I. 0
OBR. 4	EGR. 86	EGR. 0

IMPM C.A. OCUMARE

PERSONAL	PREGRADO	POSTGRADO
DOC. 40	MAT. 284	MAT. 0
ADM. 0	N.I. 0	N.I. 0
OBR. 0	EGR. 71	EGR. 0



PERSONAL DE LA INSTITUCIÓN

TIPO DE PERSONAL	ORDINARIO	CONTRATADO	JUB. Y PENS.
DOCENTES *	238	281	268
ADMINISTRATIVOS	387	84	362
OBREROS	165	2	123

PERSONAL DOCENTE POR CATEGORÍA

CATEGORÍAS	DOCENTE	%
INSTRUCTOR	73	9
ASISTENTE	61	8
AGREGADO	110	14
ASOCIADO	112	14
TITULAR	150	19
CONTRATADO	281	36
TOTAL PERS. DOCENTE ACTIVO	787	100

IPMJMSM SEDE URBINA

PERSONAL	PREGRADO	POSTGRADO
DOC. 335	MAT. 803	MAT. 187
ADM. 313	N.I. 73	N.I. 45
OBR. 111	EGR. 139	EGR. 34

IPMJMSM EXT. RÍO CHICO

PERSONAL	PREGRADO	POSTGRADO
DOC. 28	MAT. 300	MAT. 0
ADM. 12	N.I. 68	N.I. 0
OBR. 0	EGR. 45	EGR. 0

IPMJMSM EXT. VALLES DEL TUY

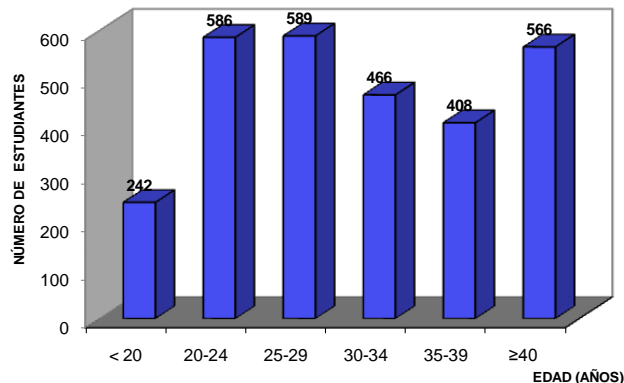
PERSONAL	PREGRADO	POSTGRADO
DOC. 28	MAT. 298	MAT. 9
ADM. 8	N.I. 38	N.I. 0
OBR. 0	EGR. 26	EGR. 2

PERSONAL DOCENTE ACTIVO POR DEDICACIÓN

TIEMPO DE DEDICACIÓN	DOC. ACTIVO	%
DEDICACIÓN EXCLUSIVA	140	27
TIEMPO COMPLETO	56	11
MEDIO TIEMPO	58	11
TIEMPO CONVENCIONAL	265	51

DOC. ACTIVO: INCLUYE PERSONAL DOCENTE CONTRATADO

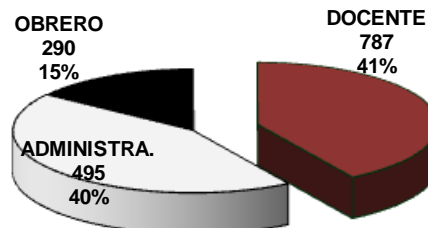
MATRÍCULA DE PREGRADO POR EDAD



MATRÍCULA DE PREGRADO POR SEXO

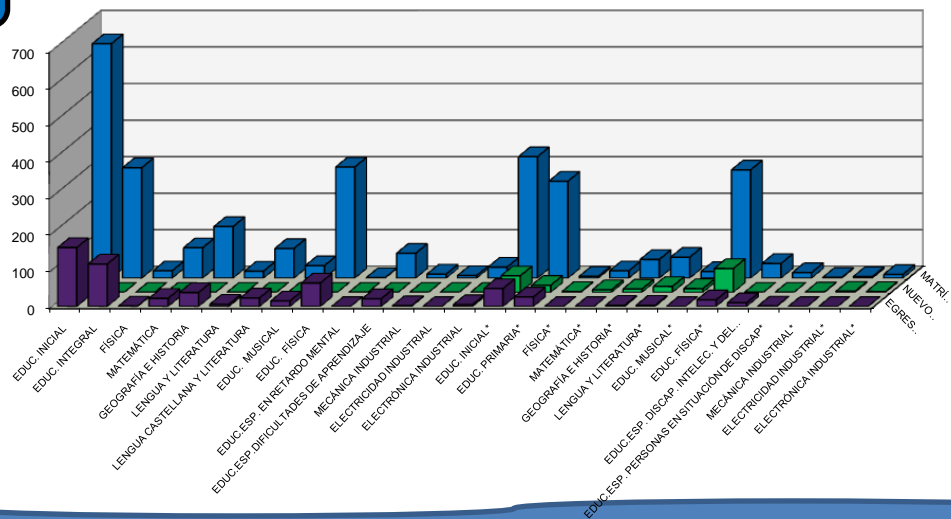


TIPO DE PERSONAL

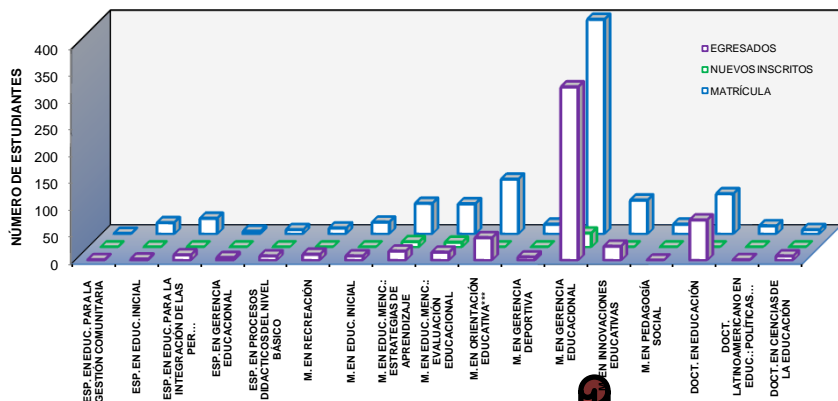


MIRANDA

N° DE ESTUDIANTES



MATRÍCULA DE POSTGRADO



ESTUDIANTES DE PREGRADO POR ESPECIALIDAD

ESPECIALIDAD	MATRÍCULA	NUEVOS INSCRITOS	EGRESADOS
EDUCACIÓN INICIAL	641	0	161
EDUCACIÓN INTEGRAL	302	0	116
FÍSICA	20	0	1
MATEMÁTICA	83	0	22
GEOGRAFÍA E HISTORIA	141	0	38
LENGUA Y LITERATURA	19	0	6
LENGUA CASTELLANA Y LITERATURA	81	0	23
EDUCACIÓN MUSICAL	34	0	15
EDUCACIÓN FÍSICA	304	0	64
EDUC. ESPECIAL EN RETARDO MENTAL	1	0	0
EDUC. ESP. DIFICULTADES DE APRENDIZAJE	68	0	21
MECÁNICA INDUSTRIAL	11	0	2
ELECTRICIDAD INDUSTRIAL	7	0	0
ELECTRÓNICA INDUSTRIAL	30	0	5
EDUCACIÓN INICIAL*	332	45	49
EDUCACIÓN PRIMARIA*	265	19	26
FÍSICA*	5	2	0
MATEMÁTICA*	20	7	0
GEOGRAFÍA E HISTORIA*	51	9	3
LENGUA Y LITERATURA*	57	16	3
EDUCACIÓN MUSICAL*	18	10	0
EDUCACIÓN FÍSICA*	296	65	18
EDUC. ESPECIAL EN DISCAPACIDAD INTELLECTUAL Y DEL DESARROLLO*	40	0	10
EDUC. ESP. PARA PERSONAS EN SITUACIÓN DE DISCAPACIDAD*	15	0	1
MECÁNICA INDUSTRIAL*	2	1	0
ELECTRICIDAD INDUSTRIAL*	4	3	0
ELECTRÓNICA INDUSTRIAL*	10	2	0
TOTAL	2.857	179	584

ESTUDIANTES DE POSTGRADO POR PROGRAMA

PROGRAMAS DE POSTGRADO	MATRÍCULA	NUEVOS INSCRITOS	EGRESADOS
ESPECIALIZACIÓN EN EDUCACIÓN PARA LA GESTIÓN COMUNITARIA	1	0	1
ESPECIALIZACIÓN EN EDUCACIÓN INICIAL	21	0	2
ESPECIALIZACIÓN EN EDUCACIÓN PARA LA INTEGRACIÓN DE LAS PERSONAS CON DISCAPACIDADES	29	0	10
ESPECIALIZACIÓN EN GERENCIA EDUCACIONAL	5	0	5
ESPECIALIZACIÓN EN PROCESOS DIDÁCTICOS DEL NIVEL BÁSICO	8	0	8
MAESTRÍA EN RECREACIÓN	11	0	11
MAESTRÍA EN EDUCACIÓN INICIAL	22	0	8
MAESTRÍA EN EDUCACIÓN MENCIÓN: ESTRATEGIAS DE APRENDIZAJE	57	10	17
MAESTRÍA EN EDUCACIÓN MENCIÓN: EVALUACIÓN EDUCACIONAL	56	9	15
MAESTRÍA EN ORIENTACIÓN EDUCATIVA***	102	0	42
MAESTRÍA EN GERENCIA DEPORTIVA	18	0	6
MAESTRÍA EN GERENCIA EDUCACIONAL	400	26	323
MAESTRÍA EN INNOVACIONES EDUCATIVAS	63	0	26
MAESTRÍA EN PEDAGOGÍA SOCIAL	18	0	0
DOCTORADO EN EDUCACIÓN	75	0	75
DOCTORADO LATINOAMERICANO EN EDUCACIÓN: POLÍTICAS PÚBLICAS Y PROFESIÓN DOCENTE	15	0	1
DOCTORADO EN CIENCIAS DE LA EDUCACIÓN	8	0	8
TOTAL	909	45	558

MONAGAS



I.P.MAT SEDE

PERSONAL		PREGRADO		POSTGRADO	
DOC.	489	MAT.	4.864	MAT.	1.855
ADM.	275	N.I.	80	N.I.	0
OBR.	285	EGR.	262	EGR.	92

I.P.MAT EXT. SAN ANTONIO DE CAPAYACUAR

PERSONAL		PREGRADO		POSTGRADO	
DOC.	7	MAT.	463	MAT.	
ADM.	4	N.I.	0	N.I.	
OBR.	17	EGR.	34	EGR.	



ESTUDIANTES DE LA INSTITUCIÓN

VARIABLES	PREGRADO	POSTGRADO
MATRÍCULA	5.327	1.855
NUEVOS INSCRITOS	80	0
EGRESADOS	296	92

PERSONAL DE LA INSTITUCIÓN

TIPO DE PERSONAL	ORDINARIO	CONTRATADO	JUB. Y PENS.
DOCENTES	238	4	254
ADMINISTRATIVOS	73	0	206
OBREROS	174	0	128

PERSONAL DOCENTE POR CATEGORÍA

CATEGORÍAS	DOCENTE	%
INSTRUCTOR	67	14
ASISTENTE	59	12
AGREGADO	102	21
ASOCIADO	89	18
TITULAR	175	35
CONTRATADO	4	1
TOTAL PERS. DOCENTE ACTIVO	496	100

PERSONAL DOCENTE ACTIVO POR DEDICACIÓN

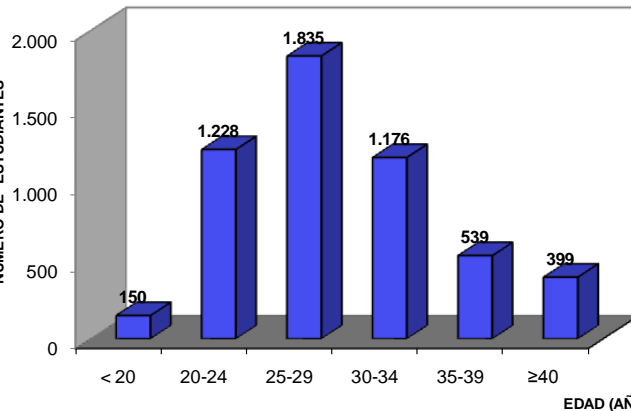
TIEMPO DE DEDICACIÓN	DOC. ACTIVO	%
DEDICACIÓN EXCLUSIVA	4	2
TIEMPO COMPLETO	237	98
MEDIO TIEMPO	1	0
TIEMPO CONVENCIONAL	0	0

DOC. ACTIVO: INCLUYE PERSONAL DOCENTE CONTRATADO

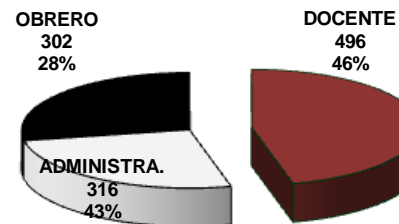
MATRÍCULA PREGRADO POR SEXO



MATRÍCULA DE PREGRADO POR EDAD

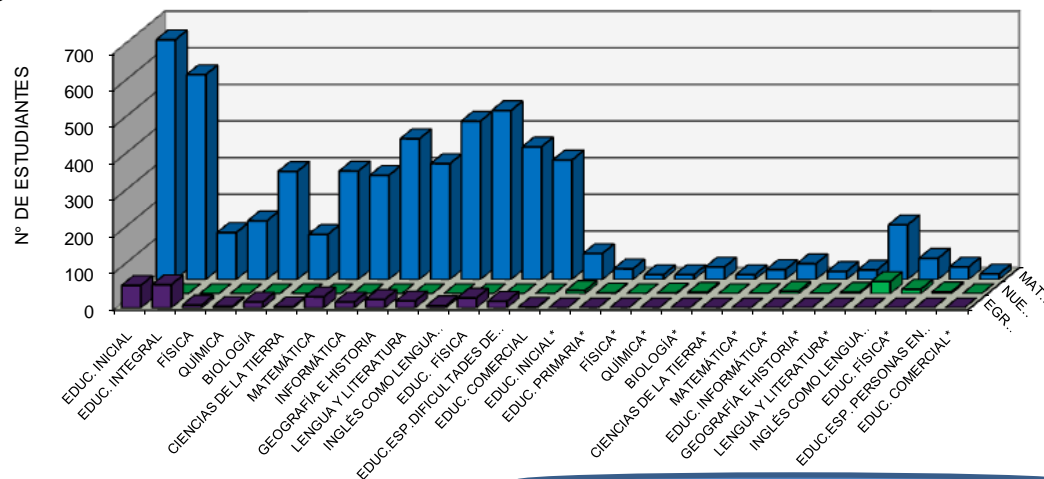


TIPO DE PERSONAL

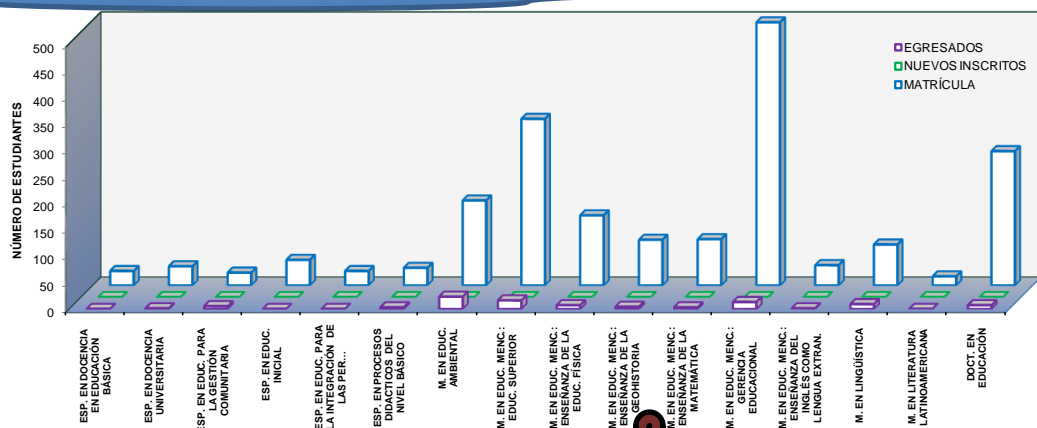


BOLETÍN ESTADÍSTICO 33
2019

MONAGAS



MATRÍCULA DE POSTGRADO



ESTUDIANTES DE PREGRADO POR ESPECIALIDAD

ESPECIALIDAD	MATRÍCULA	NUEVOS INSCRITOS	EGRESADOS
EDUCACIÓN INICIAL	654	0	61
EDUCACIÓN INTEGRAL	559	0	63
FÍSICA	128	0	8
QUÍMICA	160	0	4
BIOLOGÍA	295	0	16
CIENCIAS DE LA TIERRA	123	0	3
MATEMÁTICA	296	0	30
INFORMÁTICA	284	0	16
GEOGRAFÍA E HISTORIA	384	0	23
LENGUA Y LITERATURA	316	0	19
INGLÉS	432	0	6
EDUCACIÓN FÍSICA	461	0	27
EDUC. ESP. DIFICULTADES DE APRENDIZAJE	362	0	18
EDUCACIÓN COMERCIAL	326	0	2
EDUCACIÓN INICIAL*	71	9	0
EDUCACIÓN PRIMARIA*	29	2	0
FÍSICA*	13	0	0
QUÍMICA*	13	2	0
BIOLOGÍA*	34	4	0
CIENCIAS DE LA TIERRA*	13	0	0
MATEMÁTICA*	27	1	0
EDUCACIÓN INFORMÁTICA*	43	7	0
GEOGRAFÍA E HISTORIA*	22	1	0
LENGUA Y LITERATURA*	26	4	0
INGLÉS COMO LENGUA EXTRANJERA*	149	33	0
EDUCACIÓN FÍSICA*	58	12	0
EDUC. ESP. PARA PERSONAS EN SITUACIÓN DE DISCAPACIDAD*	34	5	0
EDUCACIÓN COMERCIAL*	15	0	0
TOTAL	5.327	80	296

ESTUDIANTES DE POSTGRADO POR PROGRAMA

PROGRAMAS DE POSTGRADO	MATRÍCULA	NUEVOS INSCRITOS	EGRESADOS
ESPECIALIZACIÓN EN DOCENCIA EN EDUCACIÓN BÁSICA	27	0	0
ESPECIALIZACIÓN EN DOCENCIA UNIVERSITARIA	36	0	1
ESPECIALIZACIÓN EN EDUCACIÓN PARA LA GESTIÓN COMUNITARIA	24	0	5
ESPECIALIZACIÓN EN EDUCACIÓN INICIAL	48	0	0
ESPECIALIZACIÓN EN EDUCACIÓN PARA LA INTEGRACIÓN DE LAS PERSONAS CON DISCAPACIDADES	27	0	0
ESPECIALIZACIÓN EN PROCESOS DIDÁCTICOS DEL NIVEL BÁSICO	33	0	3
MAESTRÍA EN EDUCACIÓN AMBIENTAL	160	0	23
MAESTRÍA EN EDUCACIÓN MENCIÓN: EDUCACIÓN SUPERIOR	314	0	16
MAESTRÍA EN EDUCACIÓN MENCIÓN: ENSEÑANZA DE LA EDUCACIÓN FÍSICA	132	0	7
MAESTRÍA EN EDUCACIÓN MENCIÓN: ENSEÑANZA DE LA GEOHISTORIA	86	0	4
MAESTRÍA EN EDUCACIÓN MENCIÓN: ENSEÑANZA DE LA MATEMÁTICA	87	0	3
MAESTRÍA EN EDUCACIÓN MENCIÓN: GERENCIA EDUCACIONAL	496	0	13
MAESTRÍA EN EDUCACIÓN MENCIÓN: ENSEÑANZA DEL INGLÉS COMO LENGUA EXTRANJERA	38	0	1
MAESTRÍA EN LINGÜÍSTICA	77	0	9
MAESTRÍA EN LITERATURA LATINOAMERICANA	17	0	0
DOCTORADO EN EDUCACIÓN	253	0	7
TOTAL	1855	0	82

NUEVA ESPARTA



ESTUDIANTES DE LA INSTITUCIÓN

VARIABLES	PREGRADO	POSTGRADO
MATRÍCULA	367	143
NUEVOS INSCRITOS	0	0
EGRESADOS	106	9

PERSONAL DE LA INSTITUCIÓN

TIPO DE PERSONAL	ORDINARIO	CONTRATADO	JUB. Y PENS.
DOCENTES	9	62	6
ADMINISTRATIVOS	12	0	7
OBREROS	6	0	2

PERSONAL DOCENTE POR CATEGORÍA

CATEGORÍAS	DOCENTE	%
INSTRUCTOR	0	0
ASISTENTE	1	1
AGREGADO	7	9
ASOCIADO	4	5
TITULAR	3	4
CONTRATADO	62	81
TOTAL PERS. DOCENTE ACTIVO	77	100

PERSONAL DOCENTE ACTIVO POR DEDICACIÓN

TIEMPO DE DEDICACIÓN	DOC. ACTIVO	%
DEDICACIÓN EXCLUSIVA	6	8
TIEMPO COMPLETO	0	0
MEDIO TIEMPO	4	6
TIEMPO CONVENCIONAL	61	86

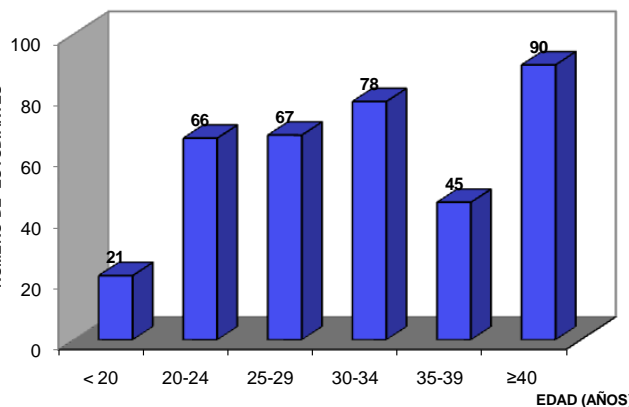
DOC. ACTIVO: INCLUYE PERSONAL DOCENTE CONTRATADO

IMPM
EXT. LA ASUNCIÓN

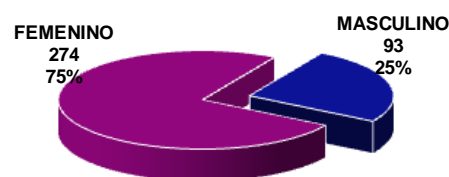
PERSONAL	PREGRADO	POSTGRADO
DOC.	77	143
ADM.	19	0
OBR.	8	9



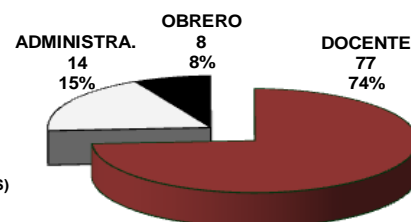
MATRÍCULA DE PREGRADO POR EDAD



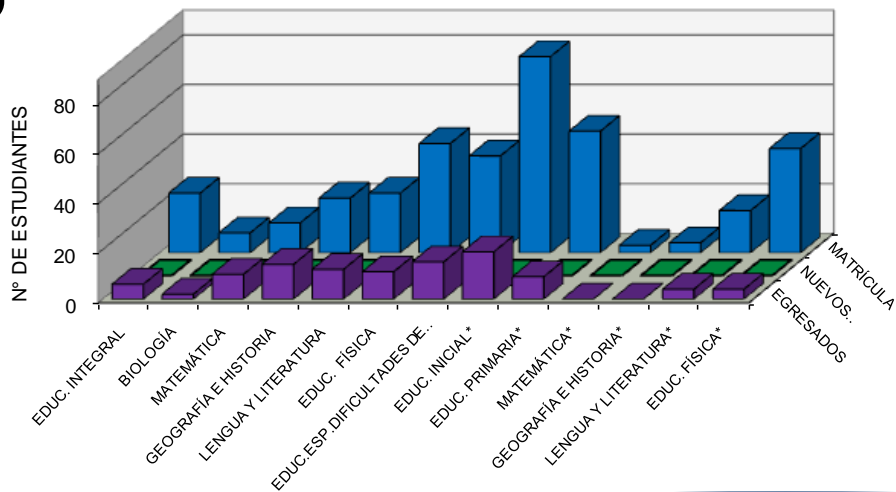
MATRÍCULA PREGRADO POR SEXO



TIPO DE PERSONAL



NUEVA ESPARTA



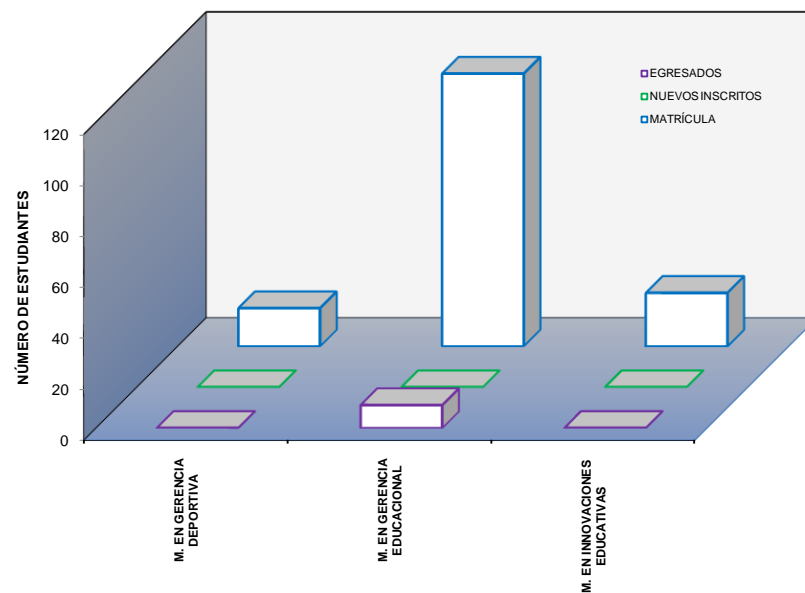
ESTUDIANTES DE PREGRADO POR ESPECIALIDAD

ESPECIALIDAD	MATRÍCULA	NUEVOS INSCRITOS	EGRESADOS
EDUCACIÓN INTEGRAL	24	0	6
BIOLOGÍA	8	0	2
MATEMÁTICA	12	0	10
GEOGRAFÍA E HISTORIA	22	0	14
LENGUA Y LITERATURA	24	0	12
EDUCACIÓN FÍSICA	44	0	11
EDUC.ESP.DIFICULTADES DE APRENDIZAJE	39	0	15
EDUCACIÓN INICIAL*	79	0	19
EDUCACIÓN PRIMARIA*	49	0	9
MATEMÁTICA*	3	0	0
GEOGRAFÍA E HISTORIA*	4	0	0
LENGUA Y LITERATURA*	17	0	4
EDUCACIÓN FÍSICA*	42	0	4
TOTAL	367	0	106

ESTUDIANTES DE POSTGRADO POR PROGRAMA

PROGRAMAS DE POSTGRADO	MATRÍCULA	NUEVOS INSCRITOS	EGRESADOS
MAESTRÍA EN GERENCIA DEPORTIVA	15	0	0
MAESTRÍA EN GERENCIA EDUCACIONAL	107	0	9
MAESTRÍA EN INNOVACIONES EDUCATIVAS	21	0	0
TOTAL	143	0	9

MATRÍCULA DE POSTGRADO



PORTUGUESA



ESTUDIANTES DE LA INSTITUCIÓN

VARIABLES	PREGRADO	POSTGRADO
MATRÍCULA	486	537
NUEVOS INSCRITOS	0	0
EGRESADOS	74	76

PERSONAL DE LA INSTITUCIÓN

TIPO DE PERSONAL	ORDINARIO	CONTRATADO	JUB. Y PENS.
DOCENTES	28	90	5
ADMINISTRATIVOS	28	1	14
OBREROS	13	0	12

PERSONAL DOCENTE POR CATEGORÍA

CATEGORÍAS	DOCENTE	%
INSTRUCTOR	11	9
ASISTENTE	6	5
AGREGADO	8	7
ASOCIADO	5	4
TITULAR	3	2
CONTRATADO	90	73
TOTAL PERS. DOCENTE ACTIVO	123	100

PERSONAL DOCENTE ACTIVO POR DEDICACIÓN

TIEMPO DE DEDICACIÓN	DOC. ACTIVO	%
DEDICACIÓN EXCLUSIVA	12	10
TIEMPO COMPLETO	3	3
MEDIO TIEMPO	14	12
TIEMPO CONVENCIONAL	89	75

DOC. ACTIVO: INCLUYE PERSONAL DOCENTE CONTRATADO

IMPM
EXT. GUANARE

PERSONAL	PREGRADO		POSTGRADO	
DOC.	MAT.	MAT.	MAT.	MAT.
43	158	158	391	391
ADM. 26	N.I.	0	N.I.	0
OBR. 10	EGR.	32	EGR.	12

IMPM
EXT. ACARIGUA

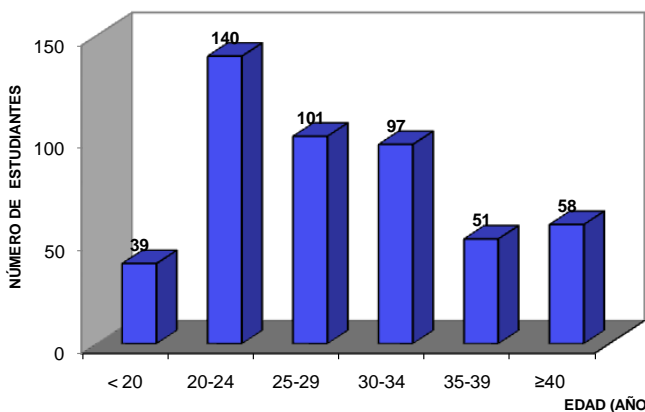
PERSONAL	PREGRADO		POSTGRADO	
DOC.	MAT.	MAT.	MAT.	MAT.
62	148	148	146	146
ADM. 17	N.I.	0	N.I.	0
OBR. 15	EGR.	28	EGR.	64

IMPM
C.A. BISCUCUY

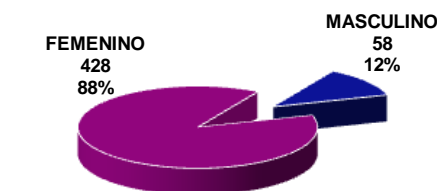
PERSONAL	PREGRADO		POSTGRADO	
DOC.	MAT.	MAT.	MAT.	MAT.
18	180	180	0	0
ADM. 0	N.I.	0	N.I.	0
OBR. 0	EGR.	14	EGR.	0



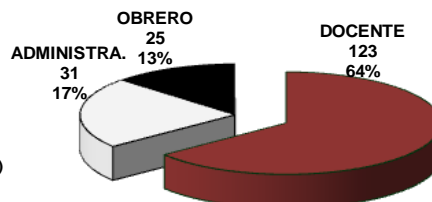
MATRÍCULA DE PREGRADO POR EDAD



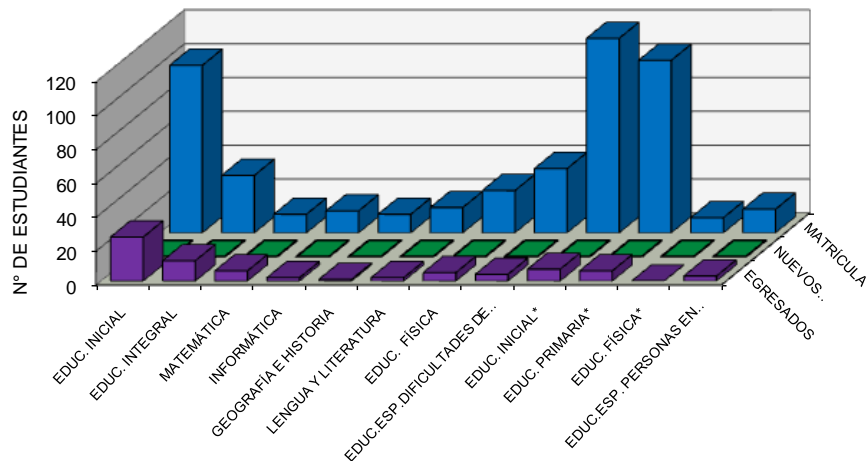
MATRÍCULA PREGRADO POR SEXO



TIPO DE PERSONAL



PORTUGUESA



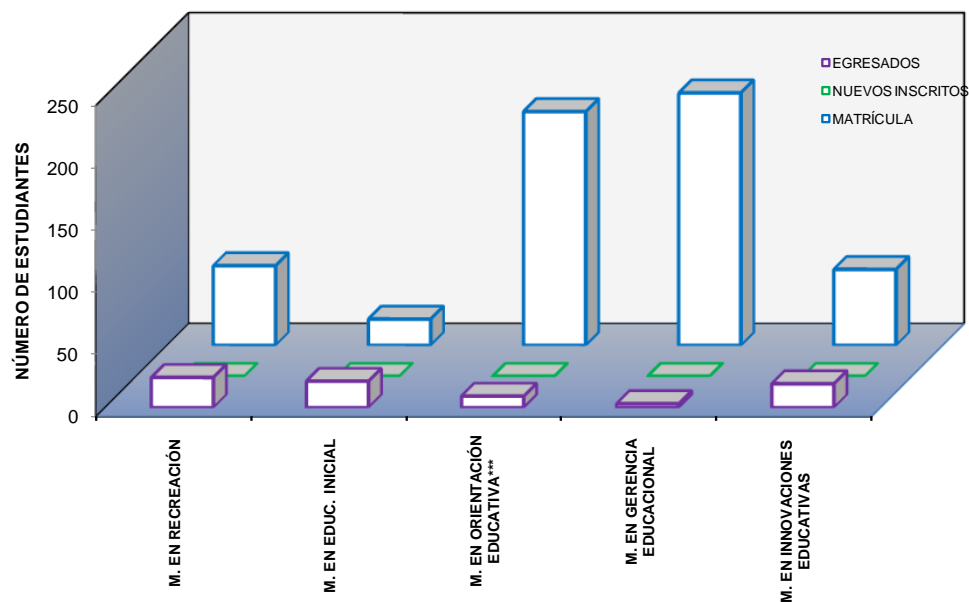
ESTUDIANTES DE PREGRADO POR ESPECIALIDAD

ESPECIALIDAD	MATRÍCULA	NUEVOS INSCRITOS	EGRESADOS
EDUCACIÓN INICIAL	99	0	26
EDUCACIÓN INTEGRAL	34	0	12
MATEMÁTICA	11	0	6
INFORMÁTICA	13	0	2
GEOGRAFÍA E HISTORIA	11	0	1
LENGUA Y LITERATURA	15	0	2
EDUCACIÓN FÍSICA	25	0	5
EDUC.ESP.DIFICULTADES DE APRENDIZAJE	38	0	4
EDUCACIÓN INICIAL*	115	0	7
EDUCACIÓN PRIMARIA*	102	0	6
EDUCACIÓN FÍSICA*	9	0	0
EDUC.ESP. PARA PERSONAS EN SITUACIÓN DE DISCAPACIDAD*	14	0	3
TOTAL	486	0	74

ESTUDIANTES DE POSTGRADO POR PROGRAMA

PROGRAMAS DE POSTGRADO	MATRÍCULA	NUEVOS INSCRITOS	EGRESADOS
MAESTRÍA EN RECREACIÓN	64	0	24
MAESTRÍA EN EDUCACIÓN INICIAL	21	0	21
MAESTRÍA EN ORIENTACIÓN EDUCATIVA***	188	0	9
MAESTRÍA EN GERENCIA EDUCACIONAL	203	0	3
MAESTRÍA EN INNOVACIONES EDUCATIVAS	61	0	19
TOTAL	537	0	76

MATRÍCULA DE POSTGRADO



SUCRE



ESTUDIANTES DE LA INSTITUCIÓN

VARIABLES	PREGRADO	POSTGRADO
MATRÍCULA	1.067	16
NUEVOS INSCRITOS	0	0
EGRESADOS	176	16

PERSONAL DE LA INSTITUCIÓN

TIPO DE PERSONAL	ORDINARIO	CONTRATADO	JUB. Y PENS.
DOCENTES	16	149	3
ADMINISTRATIVOS	18	2	15
OBREROS	14	0	12

PERSONAL DOCENTE POR CATEGORÍA

CATEGORÍAS	DOCENTE	%
INSTRUCTOR	9	5
ASISTENTE	4	2
AGREGADO	5	3
ASOCIADO	1	1
TITULAR	0	0
CONTRATADO	149	89
TOTAL PERS. DOCENTE ACTIVO	168	100

PERSONAL DOCENTE ACTIVO POR DEDICACIÓN

TIEMPO DE DEDICACIÓN	DOC. ACTIVO	%
DEDICACIÓN EXCLUSIVA	5	3
TIEMPO COMPLETO	6	4
MEDIO TIEMPO	8	5
TIEMPO CONVENCIONAL	146	88

DOC. ACTIVO: INCLUYE PERSONAL DOCENTE CONTRATADO

IMPM EXT. CUMANÁ

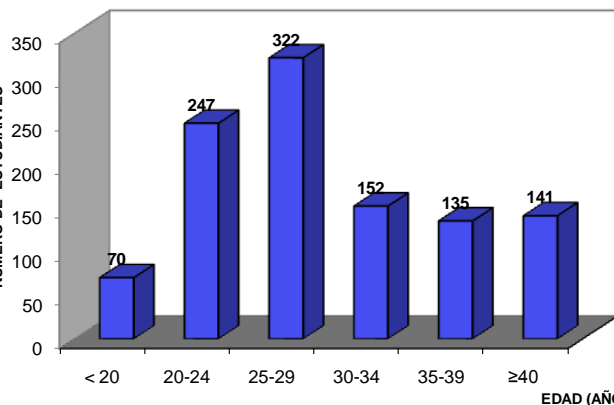
PERSONAL	PREGRADO		POSTGRADO	
DOC.	78	MAT. 452	MAT.	10
ADM.	16	N.I. 0	N.I.	0
OBR.	16	EGR. 113	EGR.	10

IMPM EXT. CARÚPANO

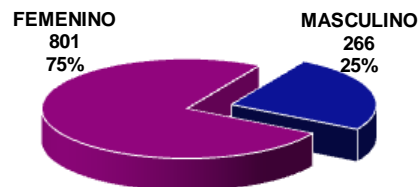
PERSONAL	PREGRADO		POSTGRADO	
DOC.	90	MAT. 615	MAT.	6
ADM.	19	N.I. 0	N.I.	0
OBR.	10	EGR. 63	EGR.	6



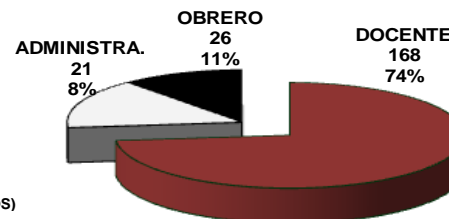
MATRÍCULA DE PREGRADO POR EDAD



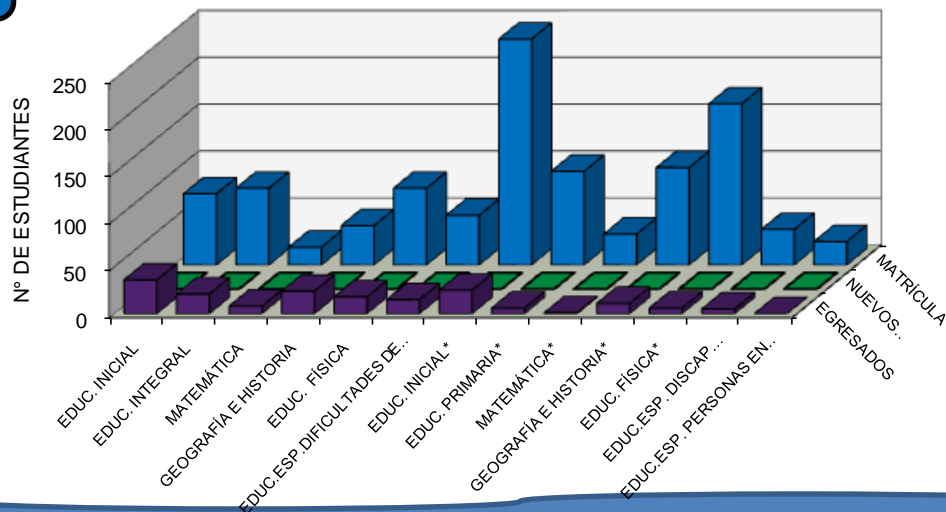
MATRÍCULA PREGRADO POR SEXO



TIPO DE PERSONAL



SUCRE



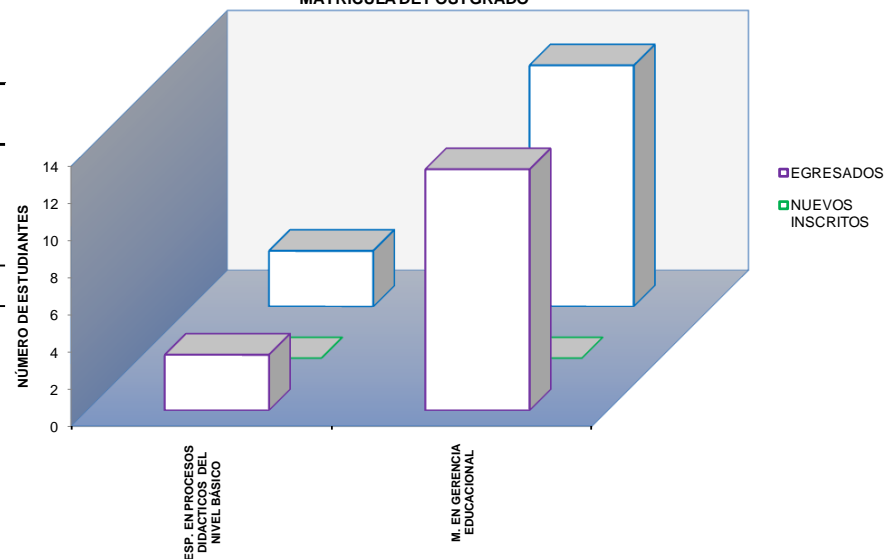
ESTUDIANTES DE PREGRADO POR ESPECIALIDAD

ESPECIALIDAD	MATRÍCULA	NUEVOS INSCRITOS	EGRESADOS
EDUCACIÓN INICIAL	76	0	36
EDUCACIÓN INTEGRAL	82	0	21
MATEMÁTICA	19	0	8
GEOGRAFÍA E HISTORIA	42	0	24
EDUCACIÓN FÍSICA	82	0	18
EDUC.ESP.DIFICULTADES DE APRENDIZAJE	53	0	15
EDUCACIÓN INICIAL*	241	0	25
EDUCACIÓN PRIMARIA*	100	0	6
MATEMÁTICA*	33	0	1
GEOGRAFÍA E HISTORIA*	104	0	11
EDUCACIÓN FÍSICA*	172	0	6
EDUC. ESPECIAL EN DISCAPACIDAD INTELLECTUAL Y DEL DESARROLLO*	38	0	5
EDUC.ESP. PARA PERSONAS EN SITUACIÓN DE DISCAPACIDAD*	25	0	0
TOTAL	1.067	0	176

ESTUDIANTES DE POSTGRADO POR PROGRAMA

PROGRAMAS DE POSTGRADO	MATRÍCULA	NUEVOS INSCRITOS	EGRESADOS
ESPECIALIZACIÓN EN PROCESOS DIDACTICOS DEL NIVEL BÁSICO	3	0	3
MAESTRÍA EN GERENCIA EDUCACIONAL	13	0	13
TOTAL	16	0	16

MATRÍCULA DE POSTGRADO



TÁCHIRA



I.P.R. GERVASIO RUBIO

SEDE

PERSONAL		PREGRADO		POSTGRADO	
DOC.	230	MAT.	1.348	MAT.	1.023
ADM.	353	N.I.	537	N.I.	0
OBR.	193	EGR.	209	EGR.	234

IMP

EXT. SAN CRISTÓBAL

PERSONAL		PREGRADO		POSTGRADO	
DOC.	42	MAT.	213	MAT.	217
ADM.	25	N.I.	0	N.I.	0
OBR.	16	EGR.	41	EGR.	0



ESTUDIANTES DE LA INSTITUCIÓN

VARIABLES	PREGRADO	POSTGRADO
MATRÍCULA	1.561	1.240
NUEVOS INSCRITOS	537	0
EGRESADOS	250	234

PERSONAL DE LA INSTITUCIÓN

TIPO DE PERSONAL	ORDINARIO	CONTRATADO	JUB. Y PENS.
DOCENTES	172	24	76
ADMINISTRATIVOS	252	0	126
OBREROS	156	0	53

PERSONAL DOCENTE POR CATEGORÍA

CATEGORÍAS	DOCENTE	%
INSTRUCTOR	17	6
ASISTENTE	45	17
AGREGADO	84	31
ASOCIADO	57	21
TITULAR	45	17
CONTRATADO	24	9
TOTAL PERS. DOCENTE ACTIVO	272	100

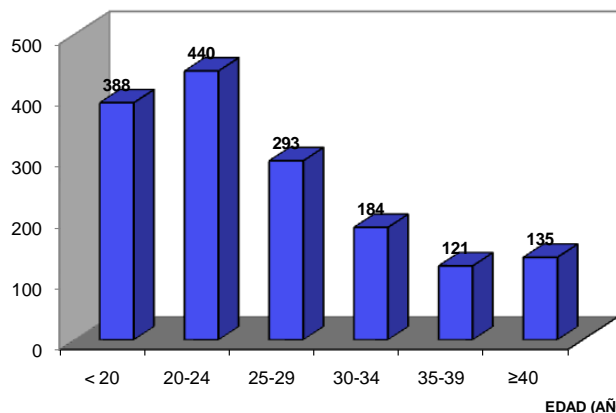
* No incluye un (1) Auxiliar Docente del IPRGR

PERSONAL DOCENTE ACTIVO POR DEDICACIÓN

TIEMPO DE DEDICACIÓN	DOC. ACTIVO	%
DEDICACIÓN EXCLUSIVA	130	66
TIEMPO COMPLETO	37	19
MEDIO TIEMPO	6	3
TIEMPO CONVENCIONAL	23	12

DOC. ACTIVO: INCLUYE PERSONAL DOCENTE CONTRATADO

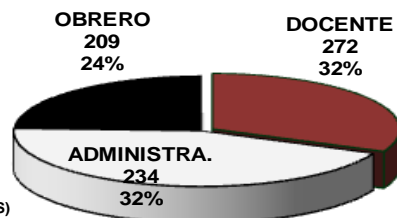
MATRÍCULA DE PREGRADO POR EDAD



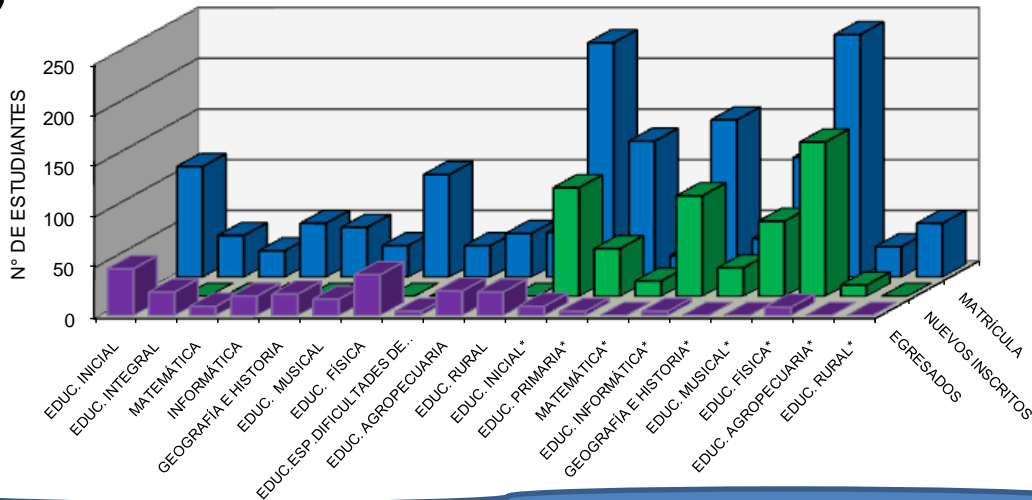
MATRÍCULA DE PREGRADO POR SEXO



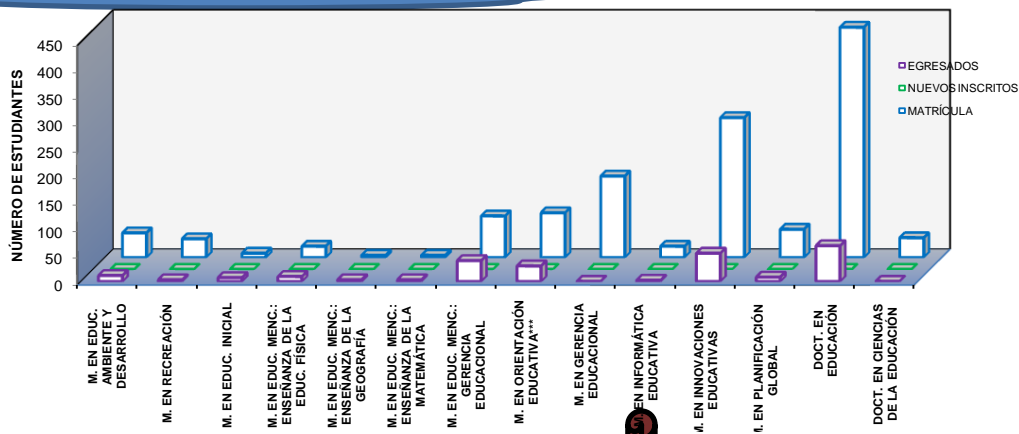
TIPO DE PERSONAL



TÁCHIRA



MATRÍCULA DE POSTGRADO



ESTUDIANTES DE PREGRADO POR ESPECIALIDAD

ESPECIALIDAD	MATRÍCULA	NUEVOS INSCRITOS	EGRESADOS
EDUCACIÓN INICIAL	109	0	46
EDUCACIÓN INTEGRAL	41	0	23
MATEMÁTICA	26	0	9
INFORMÁTICA	53	0	19
GEOGRAFÍA E HISTORIA	49	0	21
EDUCACIÓN MUSICAL	31	0	16
EDUCACIÓN FÍSICA	103	0	40
EDUC.ESP.DIFICULTADES DE APRENDIZAJE	31	0	4
EDUCACIÓN AGROPECUARIA	43	0	24
EDUCACIÓN RURAL	44	0	23
EDUCACIÓN INICIAL*	231	107	9
EDUCACIÓN PRIMARIA*	135	48	4
MATEMÁTICA*	21	15	0
EDUCACIÓN INFORMÁTICA*	155	99	4
GEOGRAFÍA E HISTORIA*	38	28	0
EDUCACIÓN MUSICAL*	119	75	0
EDUCACIÓN FÍSICA*	239	154	8
EDUCACIÓN AGROPECUARIA*	40	11	0
EDUCACIÓN RURAL*	53	0	0
TOTAL	1.561	537	250

ESTUDIANTES DE POSTGRADO POR PROGRAMA

PROGRAMAS DE POSTGRADO	MATRÍCULA	NUEVOS INSCRITOS	EGRESADOS
MAESTRÍA EN EDUCACIÓN AMBIENTE Y DESARROLLO	46	0	11
MAESTRÍA EN RECREACIÓN	35	0	3
MAESTRÍA EN EDUCACIÓN INICIAL	8	0	7
MAESTRÍA EN EDUCACIÓN MENCIÓN: ENSEÑANZA DE LA EDUCACIÓN FÍSICA	21	0	9
MAESTRÍA EN EDUCACIÓN MENCIÓN: ENSEÑANZA DE LA GEOGRAFÍA	4	0	3
MAESTRÍA EN EDUCACIÓN MENCIÓN: ENSEÑANZA DE LA MATEMÁTICA	4	0	3
MAESTRÍA EN EDUCACIÓN MENCIÓN: GERENCIA EDUCACIONAL	78	0	39
MAESTRÍA EN ORIENTACIÓN EDUCATIVA***	84	0	29
MAESTRÍA EN GERENCIA EDUCACIONAL	153	0	0
MAESTRÍA EN INFORMÁTICA EDUCATIVA	21	0	2
MAESTRÍA EN INNOVACIONES EDUCATIVAS	263	0	53
MAESTRÍA EN PLANIFICACIÓN GLOBAL	53	0	8
DOCTORADO EN EDUCACIÓN	433	0	67
DOCTORADO EN CIENCIAS DE LA EDUCACIÓN	37	0	0
TOTAL	1240	0	234

TRUJILLO



ESTUDIANTES DE LA INSTITUCIÓN

VARIABLES	PREGRADO	POSTGRADO
MATRÍCULA	999	426
NUEVOS INSCRITOS	40	0
EGRESADOS	133	94



PERSONAL DE LA INSTITUCIÓN

TIPO DE PERSONAL	ORDINARIO	CONTRATADO	JUB. Y PENS.
DOCENTES	20	160	5
ADMINISTRATIVOS	27	5	13
OBREROS	11	0	12

PERSONAL DOCENTE POR CATEGORÍA

CATEGORÍAS	DOCENTE	%
INSTRUCTOR	12	6
ASISTENTE	4	2
AGREGADO	6	3
ASOCIADO	2	1
TITULAR	1	1
CONTRATADO	160	86
TOTAL PERS. DOCENTE ACTIVO	185	100

PERSONAL DOCENTE ACTIVO POR DEDICACIÓN

TIEMPO DE DEDICACIÓN	DOC. ACTIVO	%
DEDICACIÓN EXCLUSIVA	7	4
TIEMPO COMPLETO	4	2
MEDIO TIEMPO	11	6
TIEMPO CONVENCIONAL	158	88

DOC. ACTIVO: INCLUYE PERSONAL DOCENTE CONTRATADO

IMP

EXT. VALERA

PERSONAL	PREGRADO	POSTGRADO
DOC.	91	480
ADM.	27	0
OBR.	14	94

IMP

EXT. BOCONÓ

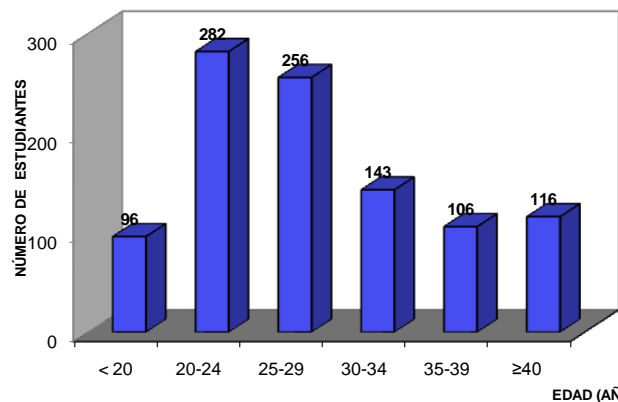
PERSONAL	PREGRADO	POSTGRADO
DOC.	91	418
ADM.	16	0
OBR.	9	20

I.P.R.GERVASIO RUBIO

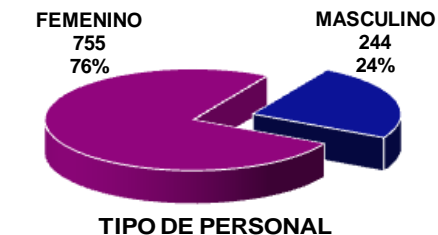
C.A. SABANA DE MENDOZA

PERSONAL	PREGRADO	POSTGRADO
DOC.	3	101
ADM.	2	40
OBR.	0	19

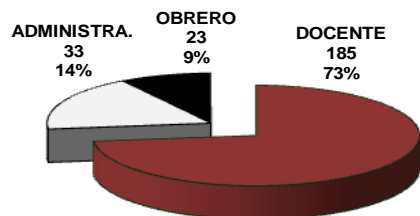
MATRÍCULA DE PREGRADO POR EDAD



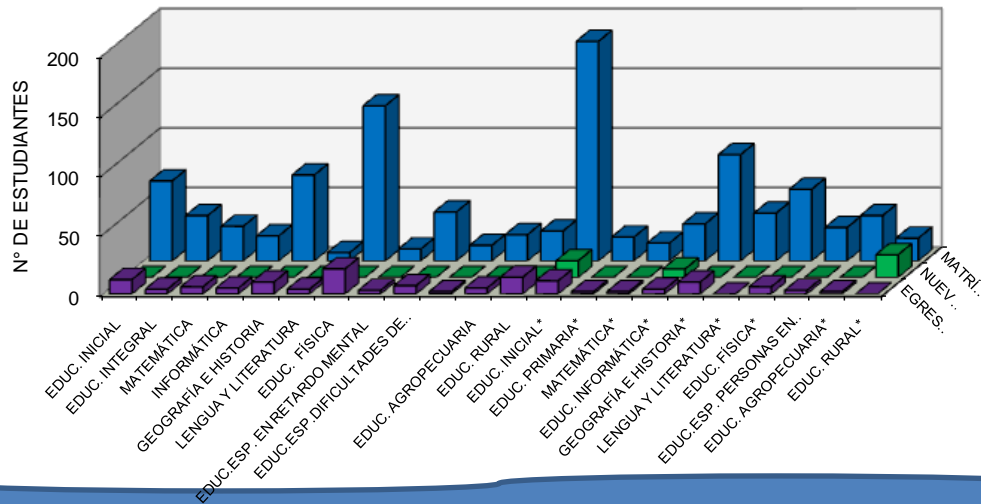
MATRÍCULA DE PREGRADO POR SEXO



TIPO DE PERSONAL



TRUJILLO



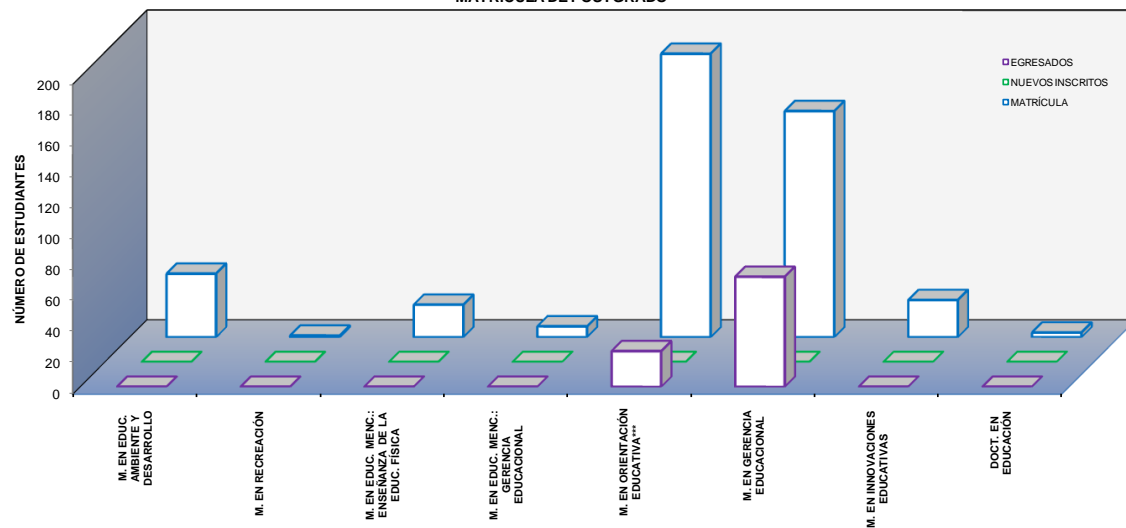
ESTUDIANTES DE PREGRADO POR ESPECIALIDAD

ESPECIALIDAD	MATRÍCULA	NUEVOS INSCRITOS	EGRESADOS
EDUCACIÓN INICIAL	67	0	12
EDUCACIÓN INTEGRAL	38	0	4
MATEMÁTICA	29	0	6
INFORMÁTICA	21	0	5
GEOGRAFÍA E HISTORIA	72	0	10
LENGUA Y LITERATURA	7	0	4
EDUCACIÓN FÍSICA	130	0	21
EDUC. ESPECIAL EN RETARDO MENTAL	10	0	3
EDUC. ESP. DIFICULTADES DE APRENDIZAJE	41	0	7
ED. ESP. EN DEFICIENCIAS AUDITIVAS	13	0	2
EDUCACIÓN AGROPECUARIA	22	0	5
EDUCACIÓN RURAL	25	0	14
EDUCACIÓN INICIAL*	184	14	11
EDUCACIÓN PRIMARIA*	20	0	2
MATEMÁTICA*	15	0	2
EDUCACIÓN INFORMÁTICA*	31	7	4
GEOGRAFÍA E HISTORIA*	89	0	10
LENGUA Y LITERATURA*	40	0	0
EDUCACIÓN FÍSICA*	60	0	6
EDUC. ESP. PARA PERSONAS EN SITUACIÓN DE DISCAPACIDAD*	28	0	3
EDUCACIÓN AGROPECUARIA*	38	0	2
EDUCACIÓN RURAL*	19	19	0
TOTAL	999	40	133

ESTUDIANTES DE POSTGRADO POR PROGRAMA

PROGRAMAS DE POSTGRADO	MATRÍCULA	NUEVOS INSCRITOS	EGRESADOS
MAESTRÍA EN EDUCACIÓN AMBIENTE Y DESARROLLO	41	0	0
MAESTRÍA EN RECREACIÓN	1	0	0
MAESTRÍA EN EDUCACIÓN MENCIÓN: ENSEÑANZA DE LA EDUCACIÓN FÍSICA	21	0	0
MAESTRÍA EN EDUCACIÓN MENCIÓN: GERENCIA EDUCACIONAL	7	0	0
MAESTRÍA EN ORIENTACIÓN EDUCATIVA***	183	0	23
MAESTRÍA EN GERENCIA EDUCACIONAL	146	0	71
MAESTRÍA EN INNOVACIONES EDUCATIVAS	24	0	0
DOCTORADO EN EDUCACIÓN	3	0	0
TOTAL	426	0	94

MATRÍCULA DE POSTGRADO



VARGAS



ESTUDIANTES DE LA INSTITUCIÓN

VARIABLES	PREGRADO	POSTGRADO
MATRÍCULA	422	3
NUEVOS INSCRITOS	0	0
EGRESADOS	125	0

IMPM

EXT. LA GUAIRA

PERSONAL		PREGRADO		POSTGRADO	
DOC.	30	MAT.	422	MAT.	3
ADM.	8	N.I.	0	N.I.	0
OBR.	6	EGR.	125	EGR.	0



PERSONAL DE LA INSTITUCIÓN

TIPO DE PERSONAL	ORDINARIO	CONTRATADO	JUB. Y PENS.
DOCENTES	4	26	0
ADMINISTRATIVOS	6	0	2
OBREROS	4	1	1

PERSONAL DOCENTE POR CATEGORÍA

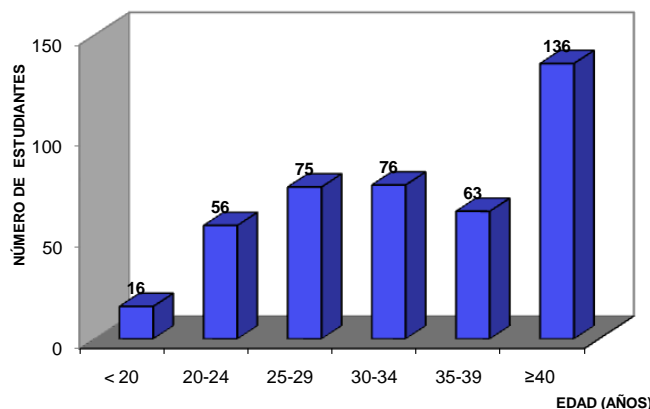
CATEGORÍAS	DOCENTE	%
INSTRUCTOR	2	7
ASISTENTE	1	3
AGREGADO	1	3
ASOCIADO	0	0
TITULAR	0	0
CONTRATADO	26	87
TOTAL PERS. DOCENTE ACTIVO	30	100

PERSONAL DOCENTE ACTIVO POR DEDICACIÓN

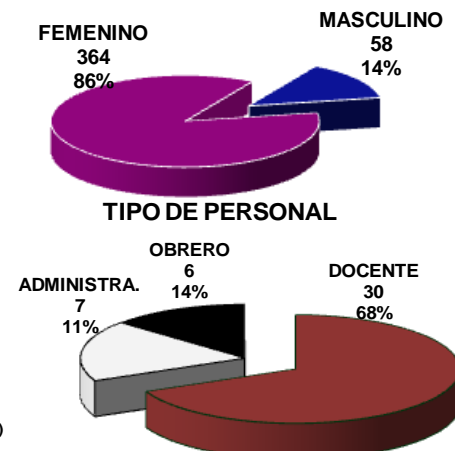
TIEMPO DE DEDICACIÓN	DOC. ACTIVO	%
DEDICACIÓN EXCLUSIVA	3	10
TIEMPO COMPLETO	1	3
MEDIO TIEMPO	2	7
TIEMPO CONVENCIONAL	24	80

DOC. ACTIVO: INCLUYE PERSONAL DOCENTE CONTRATADO

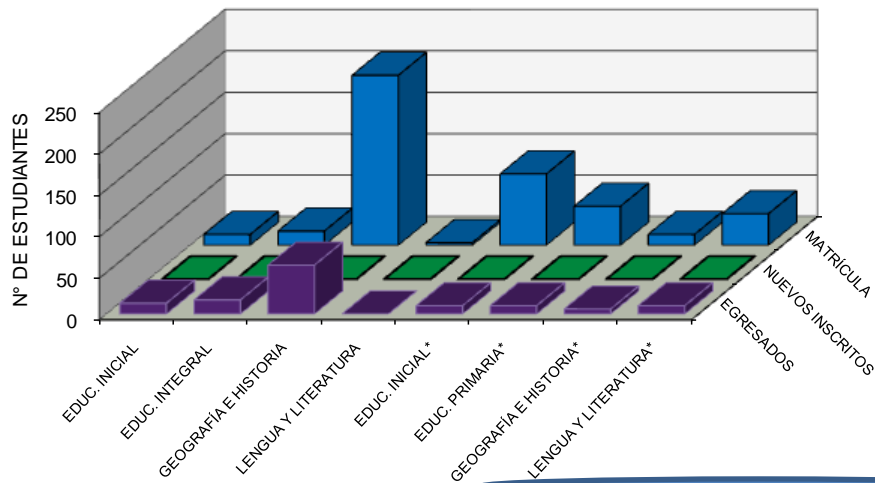
MATRÍCULA DE PREGRADO POR EDAD



MATRÍCULA DE PREGRADO POR SEXO



VARGAS



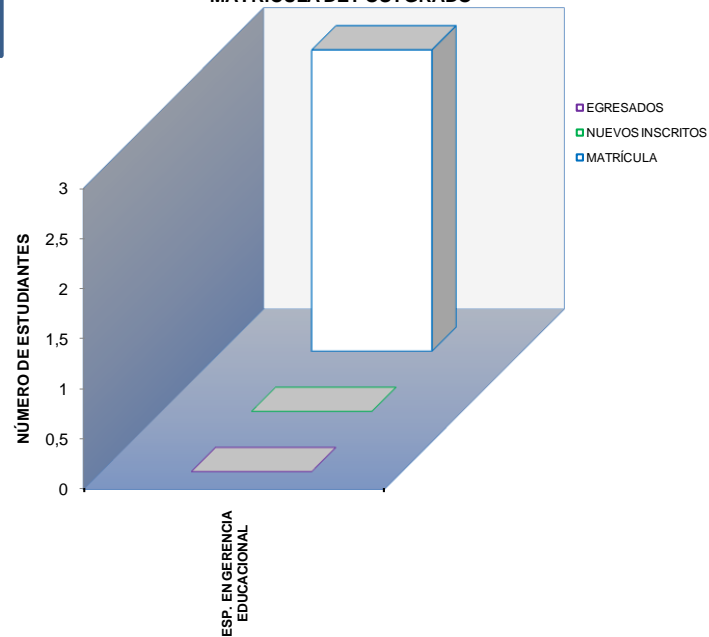
ESTUDIANTES DE PREGRADO POR ESPECIALIDAD

ESPECIALIDAD	MATRÍCULA	NUEVOS INSCRITOS	EGRESADOS
EDUCACIÓN INICIAL	13	0	13
EDUCACIÓN INTEGRAL	17	0	17
GEOGRAFÍA E HISTORIA	205	0	59
LENGUA Y LITERATURA	3	0	0
EDUCACIÓN INICIAL*	86	0	10
EDUCACIÓN PRIMARIA*	47	0	10
GEOGRAFÍA E HISTORIA*	13	0	6
LENGUA Y LITERATURA*	38	0	10
TOTAL	422	0	125

ESTUDIANTES DE POSTGRADO POR PROGRAMA

PROGRAMAS DE POSTGRADO	MATRÍCULA	NUEVOS INSCRITOS	EGRESADOS
ESPECIALIZACIÓN EN GERENCIA EDUCACIONAL	3	0	0
TOTAL	3	0	0

MATRÍCULA DE POSTGRADO



YARACUY



ESTUDIANTES DE LA INSTITUCIÓN

VARIABLES	PREGRADO	POSTGRADO
MATRÍCULA	548	25
NUEVOS INSCRITOS	0	0
EGRESADOS	128	24

PERSONAL DE LA INSTITUCIÓN

TIPO DE PERSONAL	ORDINARIO	CONTRATADO	JUB. Y PENS.
DOCENTES	14	66	4
ADMINISTRATIVOS	15	1	10
OBREROS	8	0	10

PERSONAL DOCENTE POR CATEGORÍA

CATEGORÍAS	DOCENTE	%
INSTRUCTOR	4	5
ASISTENTE	3	4
AGREGADO	7	8
ASOCIADO	2	2
TITULAR	2	2
CONTRATADO	66	79
TOTAL PERS. DOCENTE ACTIVO	84	100

PERSONAL DOCENTE ACTIVO POR DEDICACIÓN

TIEMPO DE DEDICACIÓN	DOC. ACTIVO	%
DEDICACIÓN EXCLUSIVA	7	9
TIEMPO COMPLETO	0	0
MEDIO TIEMPO	5	6
TIEMPO CONVENCIONAL	68	85

DOC. ACTIVO: INCLUYE PERSONAL DOCENTE CONTRATADO



IMPM

EXT. SAN FELIPE

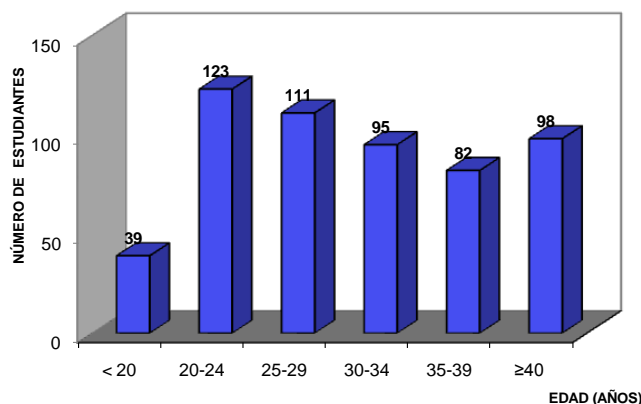
PERSONAL	PREGRADO		POSTGRADO		
DOC.	84	MAT.	548	MAT.	25
ADM.	26	N.I.	0	N.I.	0
OBR.	18	EGR.	128	EGR.	24

IPB

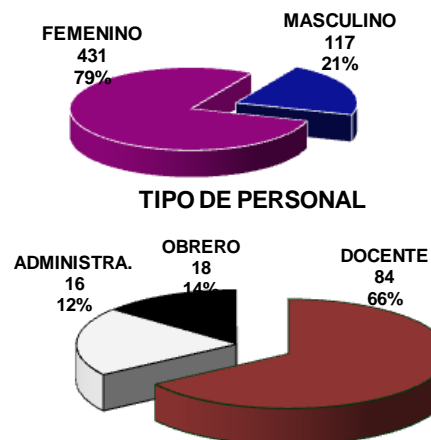
C.A URACHICHE

PERSONAL	PREGRADO		POSTGRADO		
DOC.	0	MAT.	0	MAT.	0
ADM.	0	N.I.	0	N.I.	0
OBR.	0	EGR.	0	EGR.	0

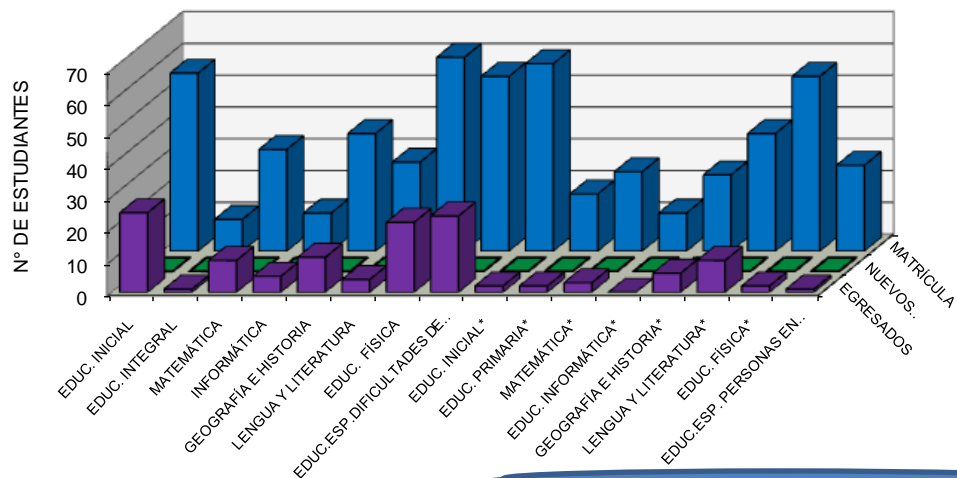
MATRÍCULA DE PREGRADO POR EDAD



MATRÍCULA DE PREGRADO POR SEXO



YARACUY



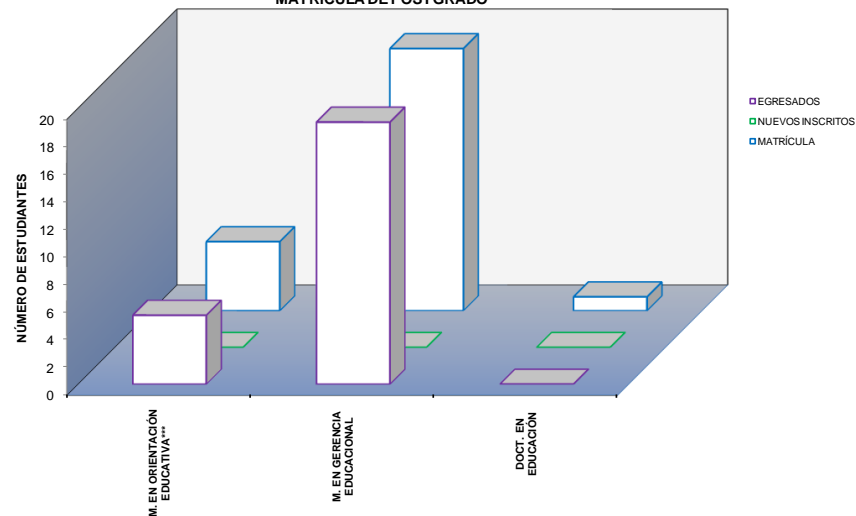
ESTUDIANTES DE PREGRADO POR ESPECIALIDAD

ESPECIALIDAD	MATRÍCULA	NUEVOS INSCRITOS	EGRESADOS
EDUCACIÓN INICIAL	56	0	25
EDUCACIÓN INTEGRAL	10	0	1
MATEMÁTICA	32	0	10
INFORMÁTICA	12	0	5
GEOGRAFÍA E HISTORIA	37	0	11
LENGUA Y LITERATURA	28	0	4
EDUCACIÓN FÍSICA	61	0	22
EDUC.ESP.DIFICULTADES DE APRENDIZAJE	55	0	24
EDUCACIÓN INICIAL*	59	0	2
EDUCACIÓN PRIMARIA*	18	0	2
MATEMÁTICA*	25	0	3
EDUCACIÓN INFORMÁTICA*	12	0	0
GEOGRAFÍA E HISTORIA*	24	0	6
LENGUA Y LITERATURA*	37	0	10
EDUCACIÓN FÍSICA*	55	0	2
EDUC.ESP. PARA PERSONAS EN SITUACIÓN DE DISCAPACIDAD*	27	0	1
TOTAL	548	0	128

ESTUDIANTES DE POSTGRADO POR PROGRAMA

PROGRAMAS DE POSTGRADO	MATRÍCULA	NUEVOS INSCRITOS	EGRESADOS
MAESTRÍA EN ORIENTACIÓN EDUCATIVA***	5	0	5
MAESTRÍA EN GERENCIA EDUCACIONAL	19	0	19
DOCTORADO EN EDUCACIÓN	1	0	0
TOTAL	25	0	24

MATRÍCULA DE POSTGRADO



ZULIA



IMPM EXT. MARACAIBO

PERSONAL	PREGRADO		POSTGRADO	
DOC.	MAT.	309	MAT.	140
ADM.	N.I.	0	N.I.	0
OBR.	EGR.	222	EGR.	140

I.P.R. GERVASIO RUBIO

PERSONAL	PREGRADO		POSTGRADO	
DOC.	MAT.	18	MAT.	0
ADM.	N.I.	0	N.I.	0
OBR.	EGR.	16	EGR.	0

I.P.R. EL MÁCARO

PERSONAL	PREGRADO		POSTGRADO	
DOC.	MAT.	161	MAT.	0
ADM.	N.I.	0	N.I.	0
OBR.	EGR.	9	EGR.	0

I.P.R. EL MÁCARO

PERSONAL	PREGRADO		POSTGRADO	
DOC.	MAT.	707	MAT.	0
ADM.	N.I.	282	N.I.	0
OBR.	EGR.	4	EGR.	0

C.A. MACHIQUES

PERSONAL	PREGRADO		POSTGRADO	
DOC.	MAT.	707	MAT.	0
ADM.	N.I.	282	N.I.	0
OBR.	EGR.	4	EGR.	0



ESTUDIANTES DE LA INSTITUCIÓN

VARIABLES	PREGRADO	POSTGRADO
MATRÍCULA	1.195	140
NUEVOS INSCRITOS	282	0
EGRESADOS	251	140

PERSONAL DE LA INSTITUCIÓN

TIPO DE PERSONAL	ORDINARIO	CONTRATADO	JUB. Y PENS.
DOCENTES	18	39	10
ADMINISTRATIVOS	16	1	12
OBREROS	18	0	6

PERSONAL DOCENTE POR CATEGORÍA

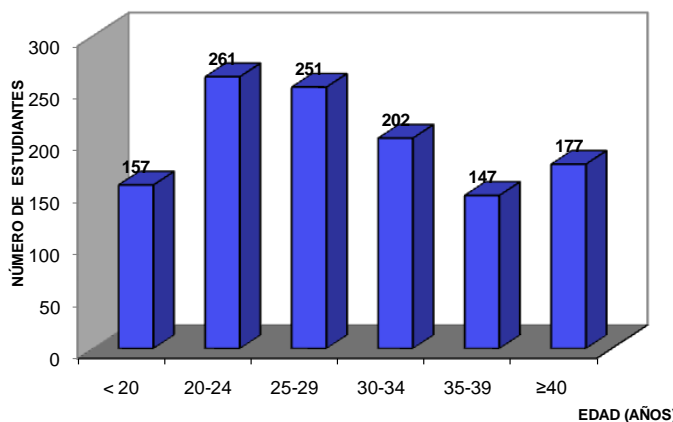
CATEGORÍAS	DOCENTE	%
INSTRUCTOR	8	12
ASISTENTE	5	7
AGREGADO	4	6
ASOCIADO	5	7
TITULAR	6	9
CONTRATADO	39	58
TOTAL PERS. DOCENTE ACTIVO	67	100

PERSONAL DOCENTE ACTIVO POR DEDICACIÓN

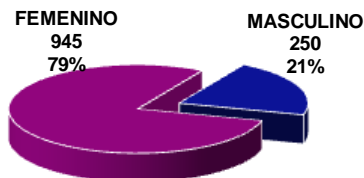
TIEMPO DE DEDICACIÓN	DOC. ACTIVO	%
DEDICACIÓN EXCLUSIVA	7	12
TIEMPO COMPLETO	7	12
MEDIO TIEMPO	3	5
TIEMPO CONVENCIONAL	40	70

DOC. ACTIVO: INCLUYE PERSONAL DOCENTE CONTRATADO

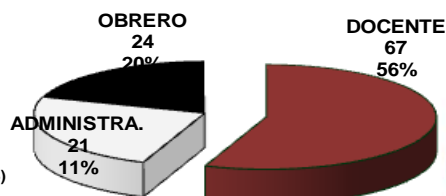
MATRÍCULA DE PREGRADO POR EDAD



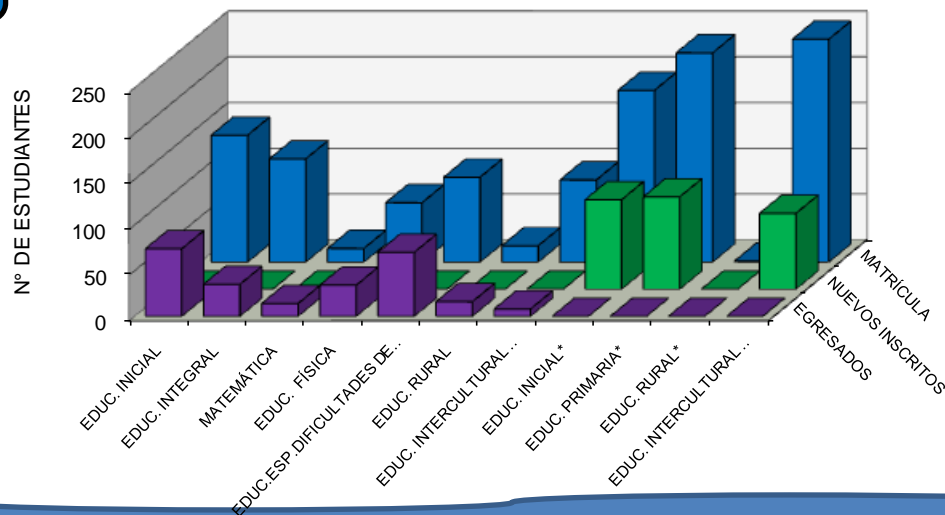
MATRÍCULA DE PREGRADO POR SEXO



TIPO DE PERSONAL



ZULIA



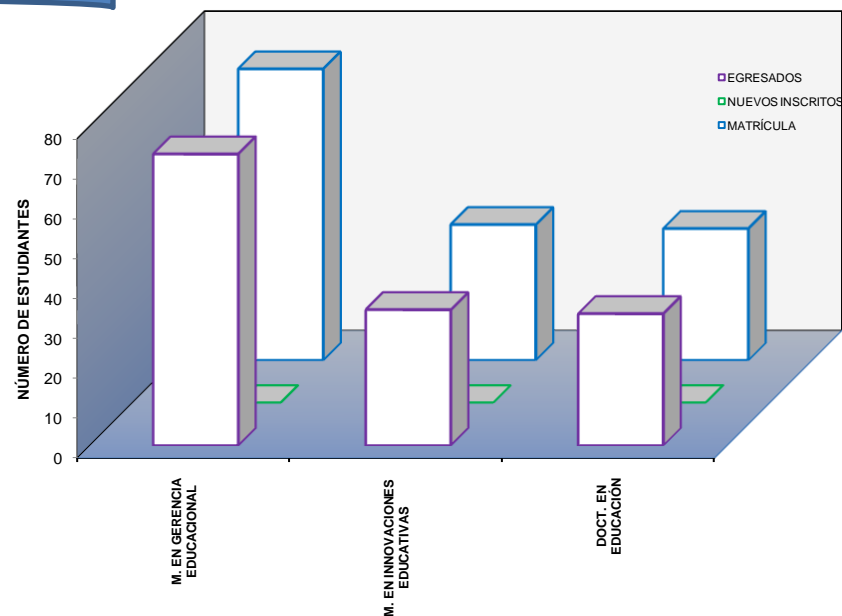
ESTUDIANTES DE PREGRADO POR ESPECIALIDAD

ESPECIALIDAD	MATRÍCULA	NUEVOS INSCRITOS	EGRESADOS
EDUCACIÓN INICIAL	139	0	74
EDUCACIÓN INTEGRAL	113	0	35
MATEMÁTICA	15	0	14
EDUCACIÓN FÍSICA	65	0	34
EDUC.ESP.DIFICULTADES DE APRENDIZAJE	93	0	70
EDUCACIÓN RURAL	18	0	16
EDUC. INTERCULTURAL BILINGÜE	90	0	8
EDUCACIÓN INICIAL*	188	98	0
EDUCACIÓN PRIMARIA*	229	101	0
EDUCACIÓN RURAL*	1	0	0
EDUC. INTERCULTURAL BILINGÜE*	244	83	0
TOTAL	1.195	282	251

ESTUDIANTES DE POSTGRADO POR PROGRAMA

PROGRAMAS DE POSTGRADO	MATRÍCULA	NUEVOS INSCRITOS	EGRESADOS
MAESTRÍA EN GERENCIA EDUCACIONAL	73	0	73
MAESTRÍA EN INNOVACIONES EDUCATIVAS	34	0	34
DOCTORADO EN EDUCACIÓN	33	0	33
TOTAL	140	0	140

MATRÍCULA DE POSTGRADO



INSTITUTO PEDAGÓGICO DE CARACAS



ESTUDIANTES DE LA INSTITUCIÓN

VARIABLES	PREGRADO	POSTGRADO
MATRÍCULA	3.558	585
NUEVOS INSCRITOS	0	0
EGRESADOS	301	87

PERSONAL DE LA INSTITUCIÓN

TIPO DE PERSONAL	ORDINARIO	CONTRATADO	JUB. Y PENS.
DOCENTES	368	72	672
ADMINISTRATIVOS	303	32	354
OBREROS	234	8	226

PERSONAL DOCENTE POR CATEGORÍA

CATEGORÍAS	DOCENTE	%
INSTRUCTOR	142	13
ASISTENTE	165	15
AGREGADO	218	20
ASOCIADO	204	18
TITULAR	311	28
CONTRATADO	72	6
TOTAL PERS. DOCENTE ACTIVO	1112	100

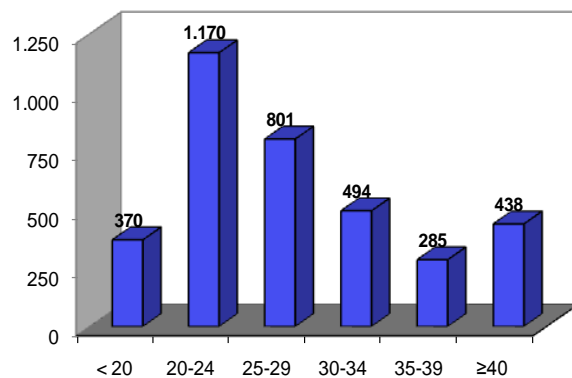
PERSONAL DOCENTE POR DEDICACIÓN

TIEMPO DE DEDICACIÓN	DOC. ACTIVO	%
DEDICACIÓN EXCLUSIVA	124	28
TIEMPO COMPLETO	216	49
MEDIO TIEMPO	48	11
TIEMPO CONVENCIONAL	52	12

DOC. ACTIVO: INCLUYE PERSONAL DOCENTE CONTRATADO

BOLETÍN ESTADÍSTICO 51
2019

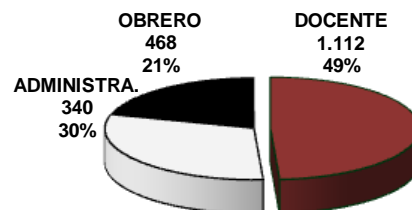
MATRÍCULA DE PREGRADO POR EDAD



MATRÍCULA PREGRADO POR SEXO

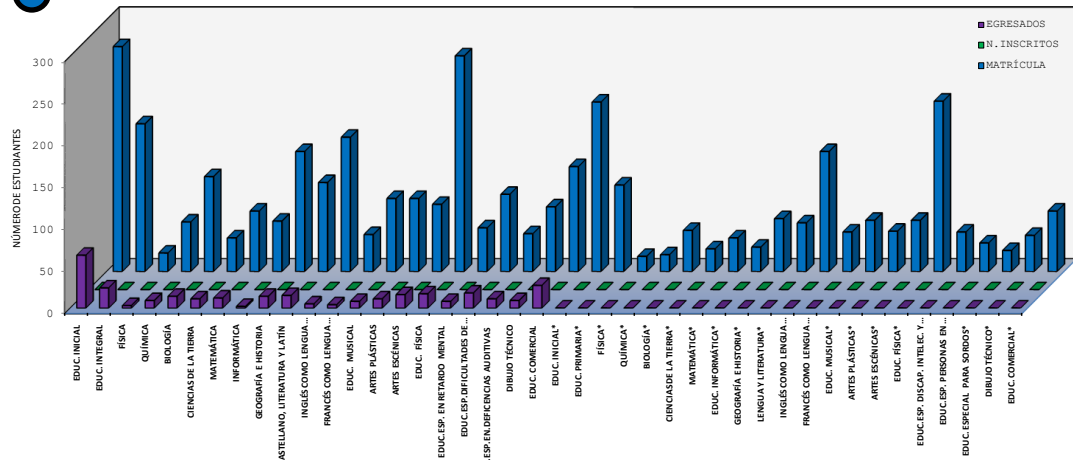


TIPO DE PERSONAL



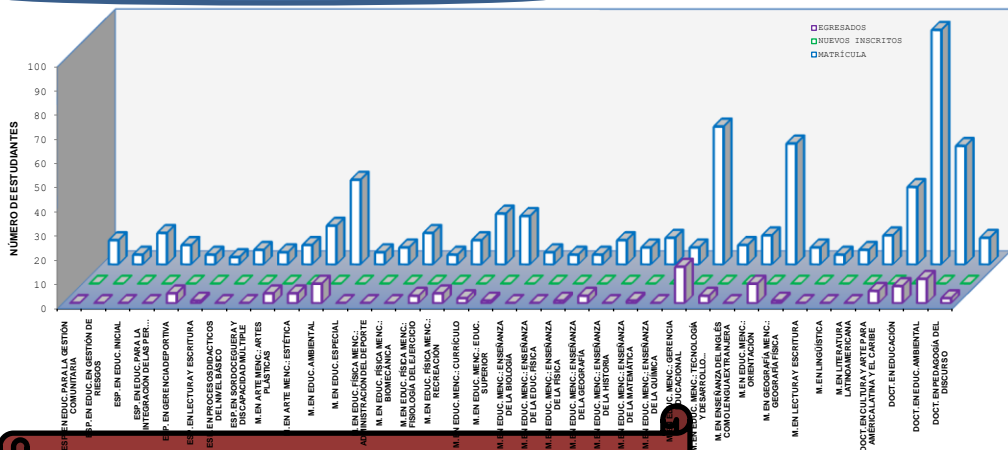
INSTITUTO PEDAGÓGICO DE CARACAS

ESTUDIANTE POR ESPECIALIDAD



ESPECIALIDAD	MATRÍCULA	NUEVOS INSCRITOS	EGRESADOS
EDUCACIÓN COMERCIAL			125
EDUCACIÓN INICIAL*			202
EDUCACIÓN PRIMARIA*			103
FÍSICA*			18
QUÍMICA*			20
BIOLOGÍA*			49
CIENCIAS DE LA TIERRA*			27
MATEMÁTICA*			40
EDUCACIÓN INFORMÁTICA*			29
GEOGRAFÍA E HISTORIA*			63
LENGUA Y LITERATURA*			58
INGLÉS COMO LENGUA EXTRANJERA*			143
FRANCÉS COMO LENGUA EXTRANJERA*			47
EDUCACIÓN MUSICAL*			61
ARTES PLÁSTICAS*			48
ARTES ESCÉNICAS*			61
EDUCACIÓN FÍSICA*			203
EDUC. ESPECIAL EN DISCAPACIDAD INTELECTUAL Y DEL DESARROLLO*			47
EDUC.ESP. PARA PERSONAS EN SITUACIÓN DE DISCAPACIDAD*			34
EDUC. ESPECIAL PARA SORDOS*			25
DIBUJO TÉCNICO*			43
EDUCACIÓN COMERCIAL*			72
TOTAL	3.558	0	301

MATRÍCULA DE POSTGRADO



ESTUDIANTE DE POSTGRADO POR PROGRAMA

PROGRAMAS DE POSTGRADO	MATRÍCULA	NUEVOS INSCRITOS	EGRESADOS
ESPECIALIZACIÓN EN EDUCACIÓN PARA LA GESTIÓN COMUNITARIA	10	0	0
ESPECIALIZACIÓN EN EDUCACIÓN EN GESTIÓN DE RIESGOS	4	0	0
ESPECIALIZACIÓN EN EDUCACIÓN INICIAL	13	0	0
ESPECIALIZACIÓN EN EDUCACIÓN PARA LA INTEGRACIÓN DE LAS PERSONAS CON DISCAPACIDADES	8	0	0
ESPECIALIZACIÓN EN GERENCIA DEPORTIVA	4	0	4
ESPECIALIZACIÓN EN LECTURA Y ESCRITURA	3	0	1
ESPECIALIZACIÓN EN PROCESOS DIDÁCTICOS DEL NIVEL BÁSICO	6	0	0
ESPECIALIZACIÓN EN SORDOCEJERA Y DISCAPACIDAD MÚLTIPLE	5	0	0
MAESTRÍA EN:	343	0	58
MAESTRÍA EN ARTE MENCIÓN: ARTES PLÁSTICAS	8	0	4
MAESTRÍA EN ARTE MENCIÓN: ESTÉTICA	16	0	4
MAESTRÍA EN EDUCACIÓN AMBIENTAL	35	0	8
MAESTRÍA EN EDUCACIÓN ESPECIAL	5	0	0
MAESTRÍA EN EDUCACIÓN FÍSICA MENCIÓN: ADMINISTRACIÓN DEL DEPORTE	7	0	0
MAESTRÍA EN EDUCACIÓN FÍSICA MENCIÓN: BIOMECÁNICA	13	0	0
MAESTRÍA EN EDUCACIÓN FÍSICA MENCIÓN: FISIOLÓGIA DEL EJERCICIO	4	0	3
MAESTRÍA EN EDUCACIÓN FÍSICA MENCIÓN: RECREACIÓN	10	0	4
MAESTRÍA EN EDUCACIÓN MENCIÓN: CURRÍCULO	21	0	2
TOTAL	585	0	87

INSTITUTO PEDAGÓGICO DE BARQUISIMETO "LUIS BELTRÁN PRIETO FIGUEROA"



ESTUDIANTES DE LA INSTITUCIÓN

VARIABLES	PREGRADO	POSTGRADO
MATRÍCULA	5.654	1.466
NUEVOS INSCRITOS	0	0
EGRESADOS	0	0

PERSONAL DE LA INSTITUCIÓN

TIPO DE PERSONAL	ORDINARIO	CONTRATADO	JUB. Y PENS.
DOCENTES	359	0	0
ADMINISTRATIVOS	312	3	0
OBREROS	0	0	0

PERSONAL DOCENTE POR CATEGORÍA

CATEGORÍAS	DOCENTE	%
INSTRUCTOR	92	26
ASISTENTE	80	22
AGREGADO	109	30
ASOCIADO	52	14
TITULAR	26	7
CONTRATADO	0	0
TOTAL PERS. DOCENTE ACTIVO	359	100

PERSONAL DOCENTE POR DEDICACIÓN

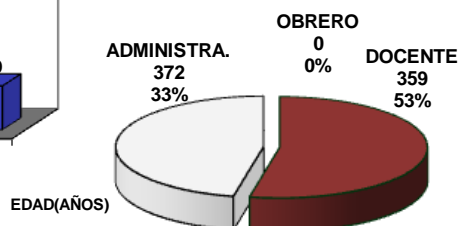
TIEMPO DE DEDICACIÓN	DOC. ACTIVO	%
DEDICACIÓN EXCLUSIVA	204	57
TIEMPO COMPLETO	154	43
MEDIO TIEMPO	1	0
TIEMPO CONVENCIONAL	0	0

DOC. ACTIVO: INCLUYE PERSONAL DOCENTE CONTRATADO

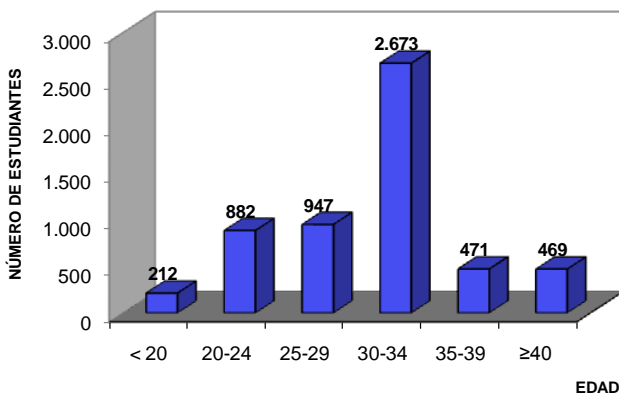
MATRÍCULA PREGRADO POR SEXO



TIPO DE PERSONAL



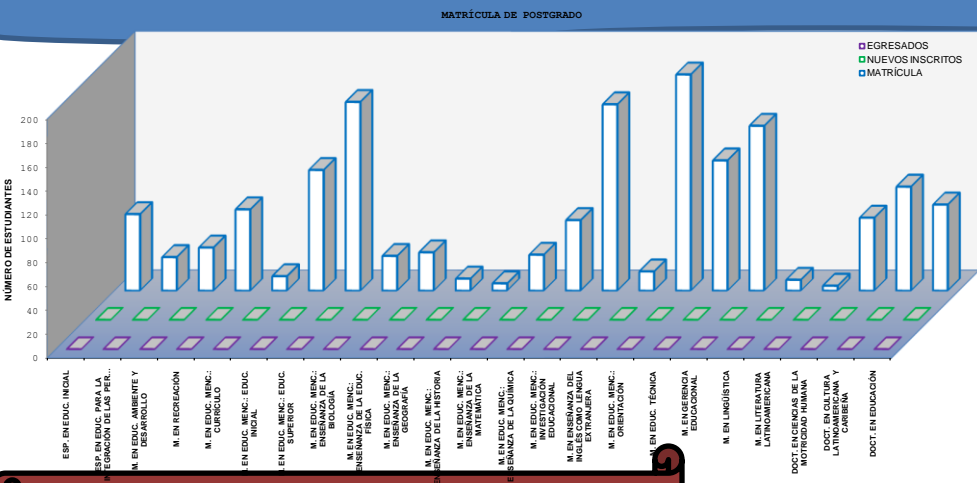
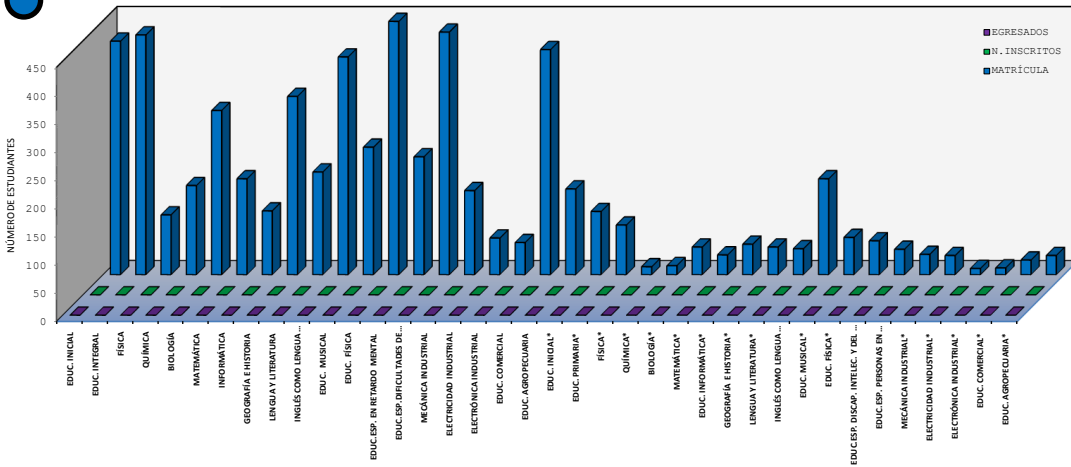
MATRÍCULA DE PREGRADO POR EDAD



INSTITUTO PEDAGÓGICO DE BARQUISIMETO "LUIS BELTRÁN PRIETO FIGUEROA"

ESTUDIANTES DE PREGRADO POR ESPECIALIDAD

ESPECIALIDAD	MATRÍCULA	NUEVOS INSCRITOS	EGRESADOS
EDUCACIÓN AGROPECUARIA	152	0	0
EDUCACIÓN INICIAL*	112	0	0
EDUCACIÓN INTEGRAL*	88	0	0
FÍSICA*	14	0	0
QUÍMICA*	16	0	0
BIOLÓGIA*	49	0	0
MATEMÁTICA*	35	0	0
EDUCACIÓN INFORMÁTICA*	54	0	0
GEOGRAFÍA E HISTORIA*	49	0	0
LENGUA Y LITERATURA*	46	0	0
INGLÉS COMO LENGUA EXTRANJERA*	170	0	0
EDUCACIÓN MUSICAL*	66	0	0
EDUCACIÓN FÍSICA*	60	0	0
EDUC. ESPECIAL EN DISCAPACIDAD INTELLECTUAL Y DEL DESARROLLO*	45	0	0
EDUC. ESP. PARA PERSONAS EN SITUACIÓN DE DISCAPACIDAD*	36	0	0
MECÁNICA INDUSTRIAL*	34	0	0
ELECTRICIDAD INDUSTRIAL*	11	0	0
ELECTRÓNICA INDUSTRIAL*	12	0	0
EDUCACIÓN COMERCIAL*	26	0	0
EDUCACIÓN AGROPECUARIA*	34	0	0
TOTAL	5.654	0	0



ESTUDIANTES DE POSTGRADO POR PROGRAMA

PROGRAMAS DE POSTGRADO	MATRÍCULA	NUEVOS INSCRITOS	EGRESADOS
ESPECIALIZACIÓN EN EDUCACIÓN INICIAL	64	0	0
ESPECIALIZACIÓN EN EDUCACIÓN PARA LA INTEGRACIÓN DE LAS PERSONAS CON DISCAPACIDADES	28	0	0
MAESTRÍA EN EDUCACIÓN AMBIENTE Y DESARROLLO	36	0	0
MAESTRÍA EN RECREACIÓN	68	0	0
MAESTRÍA EN EDUCACIÓN MENCIÓN: CURRÍCULO	12	0	0
MAESTRÍA EN EDUCACIÓN MENCIÓN: EDUCACIÓN INICIAL	101	0	0
MAESTRÍA EN EDUCACIÓN MENCIÓN: EDUCACIÓN SUPERIOR	158	0	0
MAESTRÍA EN EDUCACIÓN MENCIÓN: ENSEÑANZA DE LA BIOLOGÍA	29	0	0
MAESTRÍA EN EDUCACIÓN MENCIÓN: ENSEÑANZA DE LA EDUCACIÓN FÍSICA	32	0	0
MAESTRÍA EN EDUCACIÓN MENCIÓN: ENSEÑANZA DE LA GEOGRAFÍA	10	0	0
MAESTRÍA EN EDUCACIÓN MENCIÓN: ENSEÑANZA DE LA HISTORIA	6	0	0
MAESTRÍA EN EDUCACIÓN MENCIÓN: ENSEÑANZA DE LA MATEMÁTICA	30	0	0
MAESTRÍA EN EDUCACIÓN MENCIÓN: ENSEÑANZA DE LA QUÍMICA	59	0	0
MAESTRÍA EN EDUCACIÓN MENCIÓN: INVESTIGACIÓN EDUCACIONAL	156	0	0
MAESTRÍA EN ENSEÑANZA DEL INGLÉS COMO LENGUA EXTRANJERA	16	0	0
MAESTRÍA EN EDUCACIÓN MENCIÓN: ORIENTACIÓN	181	0	0
MAESTRÍA EN EDUCACIÓN TÉCNICA	109	0	0
MAESTRÍA EN GERENCIA EDUCACIONAL	138	0	0
MAESTRÍA EN LINGÜÍSTICA	9	0	0
MAESTRÍA EN LITERATURA LATINOAMERICANA	4	0	0
DOCTORADO EN CIENCIAS DE LA MOTRICIDAD HUMANA	61	0	0
DOCTORADO EN CULTURA LATINOAMERICANA Y CARIBEÑA	87	0	0
DOCTORADO EN EDUCACIÓN	72	0	0
TOTAL	1.466	0	0

INSTITUTO PEDAGÓGICO DE MATURÍN "ANTONIO LIRA ALCALÁ"



ESTUDIANTES DE LA INSTITUCIÓN

VARIABLES	PREGRADO	POSTGRADO
MATRÍCULA	5.327	1.855
NUEVOS INSCRITOS	80	0
EGRESADOS	296	92

PERSONAL DE LA INSTITUCIÓN

TIPO DE PERSONAL	ORDINARIO	CONTRATADO	JUB. Y PENS.
DOCENTES	238	4	254
ADMINISTRATIVOS	73	0	206
OBREROS	174	0	128

PERSONAL DOCENTE POR CATEGORÍA

CATEGORÍAS	DOCENTE	%
INSTRUCTOR	67	14
ASISTENTE	59	12
AGREGADO	102	21
ASOCIADO	89	18
TITULAR	175	35
CONTRATADO	4	1
TOTAL PERS. DOCENTE ACTIVO	496	100

PERSONAL DOCENTE POR DEDICACIÓN

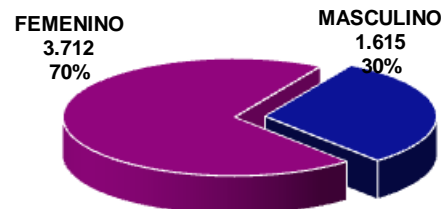
TIEMPO DE DEDICACIÓN	DOC. ACTIVO	%
DEDICACIÓN EXCLUSIVA	4	2
TIEMPO COMPLETO	237	98
MEDIO TIEMPO	1	0
TIEMPO CONVENCIONAL	0	0

DOC. ACTIVO: INCLUYE PERSONAL DOCENTE CONTRATADO

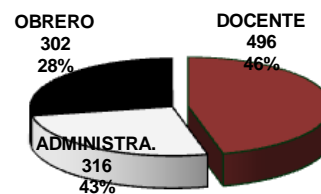
BOLETÍN ESTADÍSTICO 55
2019



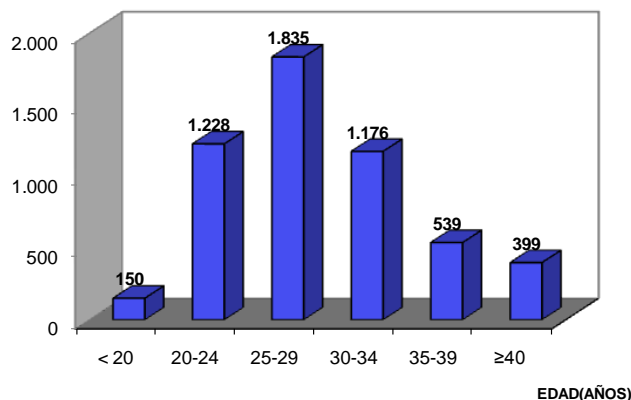
MATRÍCULA PREGRADO POR SEXO



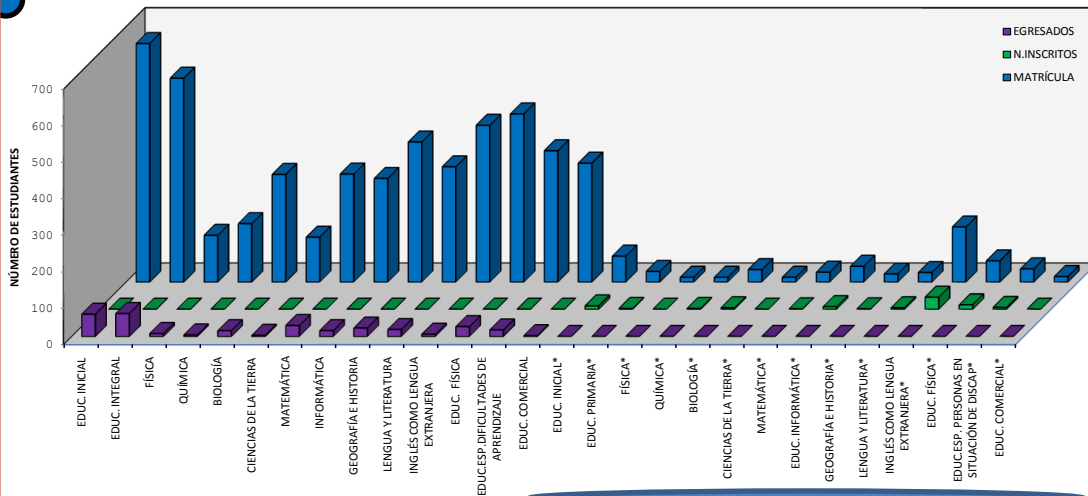
TIPO DE PERSONAL



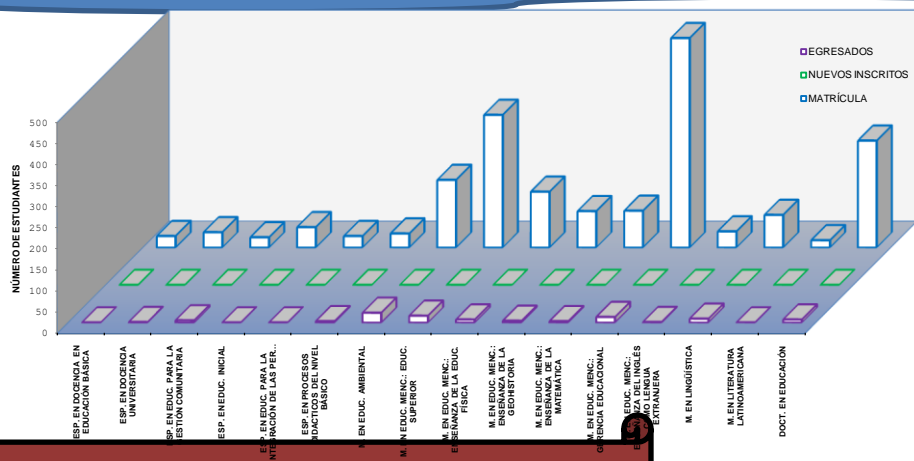
MATRÍCULA DE PREGRADO POR EDAD



INSTITUTO PEDAGÓGICO DE MATURÍN "ANTONIO LIRA ALCALÁ"



MATRÍCULA DE POSTGRADO



ESPECIALIDAD	MATRÍCULA	NUEVOS INSCRITOS	EGRESADOS
EDUCACION INICIAL	654	0	61
EDUCACION INTEGRAL	559	0	63
FISICA	128	0	8
QUIMICA	160	0	4
BIOLOGIA	295	0	16
CIENCIAS DE LA TIERRA	123	0	3
MATEMÁTICA	296	0	30
INFORMÁTICA	284	0	16
GEOGRAFÍA E HISTORIA	384	0	23
LENGUA Y LITERATURA	316	0	19
INGLÉS	430	0	6
EDUCACIÓN FÍSICA	461	0	27
EDUC.ESP.DIFICULTADES DE APRENDIZAJE	360	0	18
EDUCACIÓN COMERCIAL	326	0	2
EDUCACIÓN INICIAL*	71	9	0
EDUCACIÓN PRIMARIA*	29	2	0
FÍSICA*	13	0	0
QUÍMICA*	13	2	0
BIOLOGÍA*	34	4	0
CIENCIAS DE LA TIERRA*	13	0	0
MATEMÁTICA*	27	1	0
EDUCACIÓN INFORMÁTICA*	43	7	0
GEOGRAFÍA E HISTORIA*	22	1	0
LENGUA Y LITERATURA*	26	4	0
INGLÉS COMO LENGUA EXTRANJERA*	151	33	0
EDUCACIÓN FÍSICA*	58	12	0
EDUC.ESP. PARA PERSONAS EN SITUACIÓN DE DISCAPACIDAD*	36	5	0
EDUCACIÓN COMERCIAL*	15	0	0
TOTAL	5.327	80	296

ESTUDIANTES DE POSTGRADO POR PROGRAMA

PROGRAMAS DE POSTGRADO	MATRÍCULA	NUEVOS INSCRITOS	EGRESADOS
ESPECIALIZACIÓN EN DOCENCIA EN EDUCACIÓN BÁSICA	27	0	0
ESPECIALIZACIÓN EN DOCENCIA UNIVERSITARIA	36	0	1
ESPECIALIZACIÓN EN EDUCACION PARA LA GESTIÓN COMUNITARIA	24	0	5
ESPECIALIZACIÓN EN EDUCACIÓN INICIAL	48	0	0
ESPECIALIZACIÓN EN EDUCACIÓN PARA LA INTEGRACIÓN DE LAS PERSONAS CON DISCAPACIDADES	27	0	0
ESPECIALIZACIÓN EN PROCESOS DIDÁCTICOS DEL NIVEL BÁSICO	33	0	3
MAESTRÍA EN EDUCACIÓN AMBIENTAL	160	0	23
MAESTRÍA EN EDUCACIÓN MENCIÓN: EDUCACIÓN SUPERIOR	314	0	16
MAESTRÍA EN EDUCACIÓN MENCIÓN: ENSEÑANZA DE LA EDUCACIÓN FÍSICA	132	0	7
MAESTRÍA EN EDUCACIÓN MENCIÓN: ENSEÑANZA DE LA GEOHISTORIA	86	0	4
MAESTRÍA EN EDUCACIÓN MENCIÓN: ENSEÑANZA DE LA MATEMÁTICA	87	0	3
MAESTRÍA EN EDUCACIÓN MENCIÓN: GERENCIA EDUCACIONAL	496	0	13
MAESTRÍA EN EDUCACIÓN MENCIÓN: ENSEÑANZA DEL INGLÉS COMO LENGUA EXTRANJERA	38	0	1
MAESTRÍA EN LINGÜÍSTICA	77	0	9
MAESTRÍA EN LITERATURA LATINOAMERICANA	17	0	0
DOCTORADO EN EDUCACIÓN	253	0	7
TOTAL	1.855	0	92

INSTITUTO PEDAGÓGICO DE MARACAY "RAFAEL ALBERTO ESCOBAR LARA"



ESTUDIANTES DE LA INSTITUCIÓN

VARIABLES	PREGRADO	POSTGRADO
MATRÍCULA	4.020	1.028
NUEVOS INSCRITOS	268	144
EGRESADOS	216	300

PERSONAL DE LA INSTITUCIÓN

TIPO DE PERSONAL	ORDINARIO	CONTRATADO	JUB. Y PENS.
DOCENTES	276	56	377
ADMINISTRATIVOS	318	38	244
OBREROS	148	0	105

PERSONAL DOCENTE POR CATEGORÍA

CATEGORÍAS	DOCENTE	%
INSTRUCTOR	37	5
ASISTENTE	95	13
AGREGADO	129	18
ASOCIADO	126	18
TITULAR	266	38
CONTRATADO	56	8
TOTAL PERS. DOCENTE ACTIVO	709	100

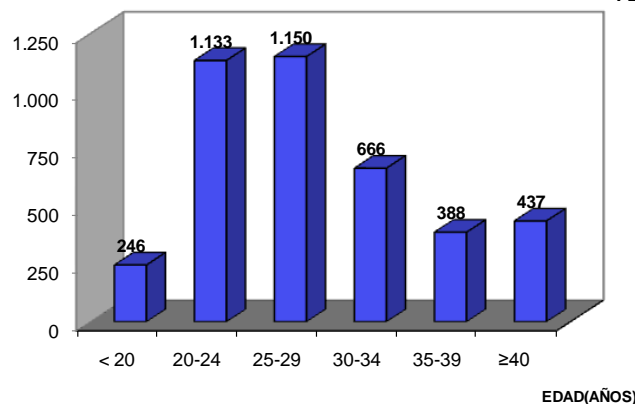
* No incluye un (1) Auxiliar Docente del IPMAR

PERSONAL DOCENTE POR DEDICACIÓN

TIEMPO DE DEDICACIÓN	DOC. ACTIVO	%
DEDICACIÓN EXCLUSIVA	170	51
TIEMPO COMPLETO	134	40
MEDIO TIEMPO	27	8
TIEMPO CONVENCIONAL	1	0

DOC. ACTIVO: INCLUYE PERSONAL DOCENTE CONTRATADO

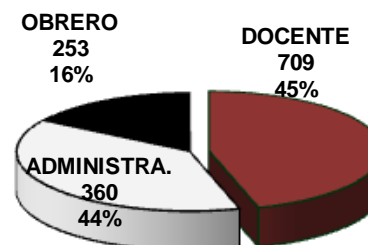
MATRÍCULA DE PREGRADO POR EDAD



MATRÍCULA PREGRADO POR SEXO



TIPO DE PERSONAL

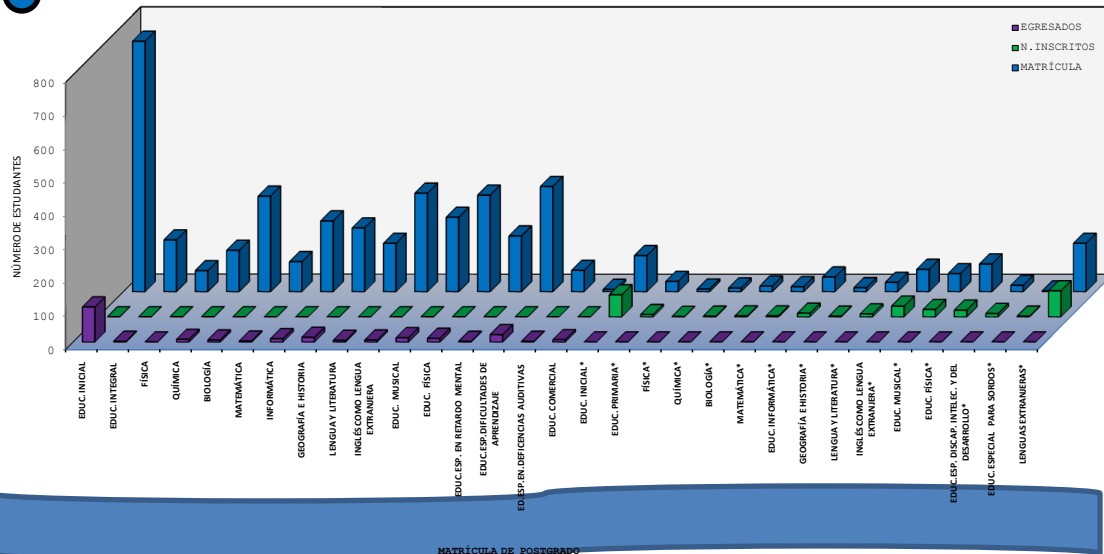


BOLETÍN ESTADÍSTICO
2019 **57**

INSTITUTO PEDAGÓGICO DE MARACAY "RAFAEL ALBERTO ESCOBAR LARA"

ESTUDIANTES DE PREGRADO POR ESPECIALIDAD

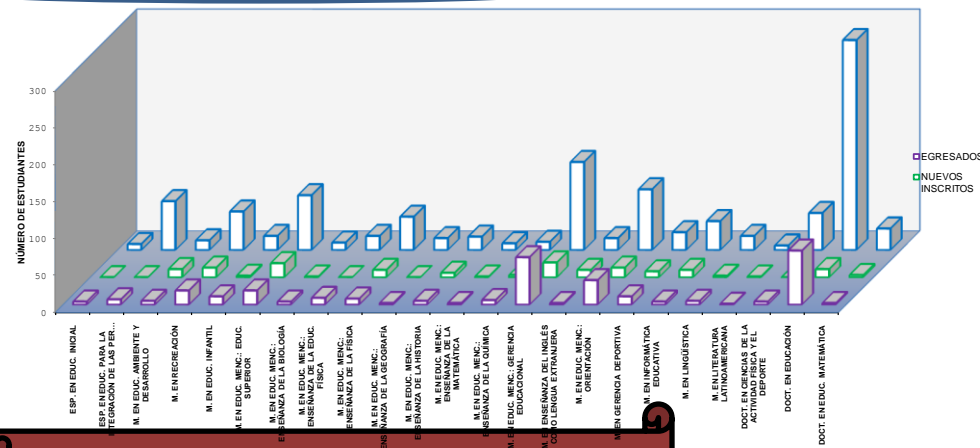
ESPECIALIDAD	MATRÍCULA	NUEVOS INSCRITOS	EGRESADOS
EDUCACIÓN INICIAL	750	0	105
EDUCACIÓN INTEGRAL	155	0	2
FÍSICA	63	0	0
QUÍMICA	124	0	8
BIOLOGÍA	286	0	6
MATEMÁTICA	90	0	3
INFORMÁTICA	212	0	10
GEOGRAFÍA E HISTORIA	191	0	14
LENGUA Y LITERATURA	145	0	5
INGLÉS	295	0	6
EDUCACIÓN MUSICAL	223	0	13
EDUCACIÓN FÍSICA	289	0	11
EDUC. ESPECIAL EN RETARDO MENTAL	167	0	2
EDUC. ESP. DIFICULTADES DE APRENDIZAJE	315	0	22
ED. ESP. EN DEFICIENCIAS AUDITIVAS	64	0	2
EDUCACIÓN COMERCIAL	7	0	7
EDUCACIÓN INICIAL*	108	66	0
EDUCACIÓN PRIMARIA*	31	7	0
FÍSICA*	8	1	0
QUÍMICA*	11	2	0
BIOLOGÍA*	17	3	0
MATEMÁTICA*	15	3	0
EDUCACIÓN INFORMÁTICA*	44	11	0
GEOGRAFÍA E HISTORIA*	12	2	0
LENGUA Y LITERATURA*	28	9	0
INGLÉS COMO LENGUA EXTRANJERA*	67	32	0
EDUCACIÓN MUSICAL*	54	22	0
EDUCACIÓN FÍSICA*	83	20	0
EDUC. ESPECIAL EN DISCAPACIDAD INTELLECTUAL Y DEL DESARROLLO*	19	10	0
EDUC. ESPECIAL PARA SORDOS*	2	2	0
LENGUAS EXTRANJERAS*	145	78	0
TOTAL	4.020	268	216



MATRÍCULA DE POSTGRADO

ESTUDIANTES DE POSTGRADO POR PROGRAMA

PROGRAMAS DE POSTGRADO	MATRÍCULA	NUEVOS INSCRITOS	EGRESADOS
ESPECIALIZACIÓN EN EDUCACIÓN INICIAL	8	0	4
ESPECIALIZACIÓN EN EDUCACIÓN PARA LA INTEGRACIÓN DE LAS PERSONAS CON DISCAPACIDADES	66	0	7
MAESTRÍA EN EDUCACIÓN AMBIENTE Y DESARROLLO	13	11	5
MAESTRÍA EN RECREACIÓN	52	13	19
MAESTRÍA EN EDUCACIÓN INFANTIL	19	2	11
MAESTRÍA EN EDUCACIÓN MENCIÓN: EDUCACIÓN SUPERIOR	74	19	19
MAESTRÍA EN EDUCACIÓN MENCIÓN: ENSEÑANZA DE LA BIOLOGÍA	10	1	4
MAESTRÍA EN EDUCACIÓN MENCIÓN: ENSEÑANZA DE LA EDUCACIÓN FÍSICA	19	0	9
MAESTRÍA EN EDUCACIÓN MENCIÓN: ENSEÑANZA DE LA FÍSICA	45	10	8
MAESTRÍA EN EDUCACIÓN MENCIÓN: ENSEÑANZA DE LA GEOGRAFÍA	16	0	2
MAESTRÍA EN EDUCACIÓN MENCIÓN: ENSEÑANZA DE LA HISTORIA	18	6	5
MAESTRÍA EN EDUCACIÓN MENCIÓN: ENSEÑANZA DE LA MATEMÁTICA	9	1	2
MAESTRÍA EN EDUCACIÓN MENCIÓN: ENSEÑANZA DE LA QUÍMICA	11	3	6
MAESTRÍA EN EDUCACIÓN MENCIÓN: GERENCIA EDUCACIONAL	119	20	64
MAESTRÍA EN ENSEÑANZA DEL INGLÉS COMO LENGUA EXTRANJERA	16	10	2
MAESTRÍA EN EDUCACIÓN MENCIÓN: ORIENTACIÓN	82	13	33
MAESTRÍA EN GERENCIA DEPORTIVA	24	8	11
MAESTRÍA EN INFORMÁTICA EDUCATIVA	39	10	4
MAESTRÍA EN LINGÜÍSTICA	19	2	5
MAESTRÍA EN LITERATURA LATINOAMERICANA	6	1	1
DOCTORADO EN CIENCIAS DE LA ACTIVIDAD FÍSICA Y EL DEPORTE	50	0	4
DOCTORADO EN EDUCACIÓN	284	11	73
DOCTORADO EN EDUCACIÓN MATEMÁTICA	29	3	2
TOTAL	1.028	144	300



INSTITUTO PEDAGÓGICO DE MIRANDA "JOSÉ MANUEL SISO MARTÍNEZ"



IPMJMSM
INSTITUTO PEDAGÓGICO
DE MIRANDA
"JOSÉ MANUEL SISO MARTÍNEZ"

ESTUDIANTE DE LA INSTITUCIÓN

VARIABLES	PREGRADO	POSTGRADO
MATRÍCULA	1.401	196
NUEVOS INSCRITOS	179	45
EGRESADOS	210	36

PERSONAL DE LA INSTITUCIÓN

TIPO DE PERSONAL	ORDINARIO	CONTRATADO	JUB. Y PENS.
DOCENTES *	147	93	151
ADMINISTRATIVOS	199	0	134
OBREROS	65	0	46

PERSONAL DOCENTE POR CATEGORÍA

CATEGORÍAS	DOCENTE	%
INSTRUCTOR	32	8
ASISTENTE	42	11
AGREGADO	70	18
ASOCIADO	80	20
TITULAR	74	19
CONTRATADO	93	24
TOTAL PERS. DOCENTE ACTIVO	391	100

PERSONAL DOCENTE POR DEDICACIÓN

TIEMPO DE DEDICACIÓN	DOC. ACTIVO	%
DEDICACIÓN EXCLUSIVA	97	40
TIEMPO COMPLETO *	46	19
MEDIO TIEMPO	24	10
TIEMPO CONVENCIONAL	73	30

DOC. ACTIVO: INCLUYE PERSONAL DOCENTE CONTRATADO



MATRÍCULA PREGRADO POR SEXO

FEMENINO 935 67%
MASCULINO 466 33%

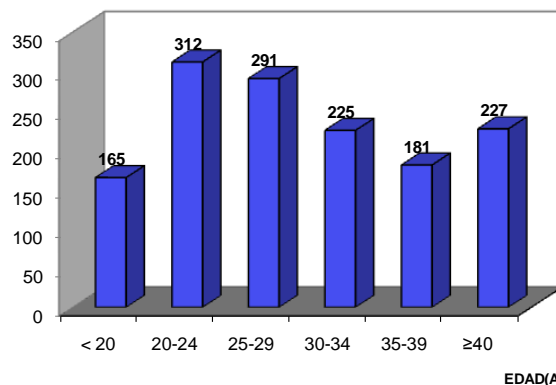


TIPO DE PERSONAL

OBRAERO 111 13%
DOCENTE 391 47%

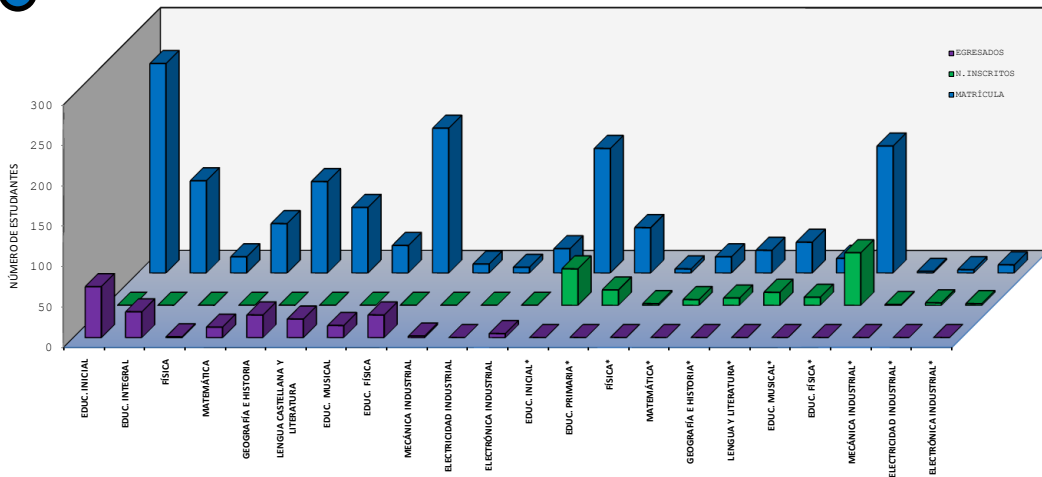


MATRÍCULA DE PREGRADO POR EDAD



BOLETÍN ESTADÍSTICO 59
2019

INSTITUTO PEDAGÓGICO DE MIRANDA "JOSÉ MANUEL SISO MARTÍNEZ"

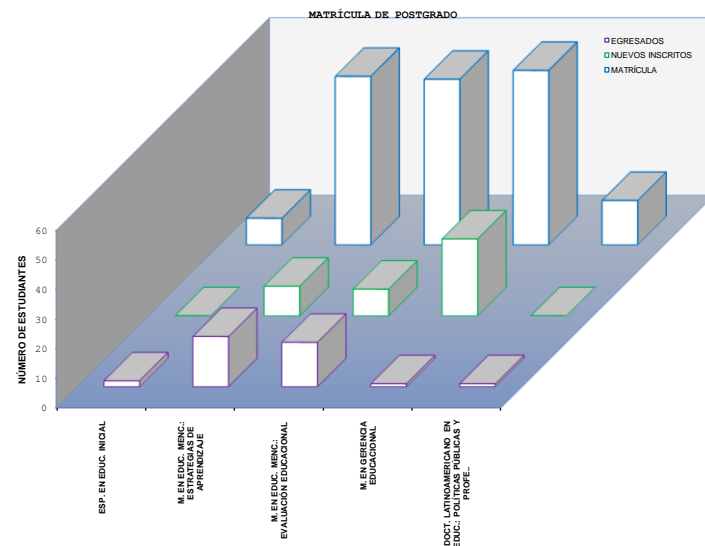


ESTUDIANTES DE POSTGRADO POR PROGRAMA

PROGRAMAS DE POSTGRADO	MATRÍCULA	NUEVOS INSCRITOS	EGRESADOS
ESPECIALIZACIÓN EN EDUCACIÓN INICIAL	9	0	2
MAESTRÍA EN EDUCACIÓN MENCIÓN: ESTRATEGIAS DE APRENDIZAJE	57	10	17
MAESTRÍA EN EDUCACIÓN MENCIÓN: EVALUACIÓN EDUCACIONAL	56	9	15
MAESTRÍA EN GERENCIA EDUCACIONAL	59	26	1
DOCTORADO LATINOAMERICANO EN EDUCACIÓN: POLÍTICAS PÚBLICAS Y PROFESIÓN DOCENTE	15	0	1
TOTAL	196	45	36

ESTUDIANTES DE PREGRADO POR ESPECIALIDAD

ESPECIALIDAD	MATRÍCULA	NUEVOS INSCRITOS	EGRESADOS
EDUCACIÓN INICIAL	259	0	63
EDUCACIÓN INTEGRAL	114	0	32
FÍSICA	20	0	1
MATEMÁTICA	61	0	13
GEOGRAFÍA E HISTORIA	113	0	28
LENGUA CASTELLANA Y LITERATURA	81	0	23
EDUCACIÓN MUSICAL	34	0	15
EDUCACIÓN FÍSICA	179	0	28
MECÁNICA INDUSTRIAL	11	0	2
ELECTRICIDAD INDUSTRIAL	7	0	0
ELECTRÓNICA INDUSTRIAL	30	0	5
EDUCACIÓN INICIAL*	154	45	0
EDUCACIÓN PRIMARIA*	56	19	0
FÍSICA*	5	2	0
MATEMÁTICA*	20	7	0
GEOGRAFÍA E HISTORIA*	28	9	0
LENGUA Y LITERATURA*	38	16	0
EDUCACIÓN MUSICAL*	18	10	0
EDUCACIÓN FÍSICA*	157	65	0
MECÁNICA INDUSTRIAL*	2	1	0
ELECTRICIDAD INDUSTRIAL*	4	3	0
ELECTRÓNICA INDUSTRIAL*	10	2	0
TOTAL	1.401	179	210



INSTITUTO DE MEJORAMIENTO PROFESIONAL DEL MAGISTERIO



ESTUDIANTES DE LA INSTITUCIÓN

VARIABLES	PREGRADO	POSTGRADO
MATRÍCULA	11.252	5.237
NUEVOS INSCRITOS	0	0
EGRESADOS	2.631	1.707

PERSONAL DE LA INSTITUCIÓN

TIPO DE PERSONAL	ORDINARIO	CONTRATADO	JUB. Y PENS.
DOCENTES	322	1.762	215
ADMINISTRATIVOS	434	125	394
OBREROS	255	5	185

PERSONAL DOCENTE POR CATEGORÍA

CATEGORÍAS	DOCENTE	%
INSTRUCTOR	145	6
ASISTENTE	69	3
AGREGADO	122	5
ASOCIADO	78	3
TITULAR	123	5
CONTRATADO	1.762	77
TOTAL PERS. DOCENTE ACTIVO	2.299	100

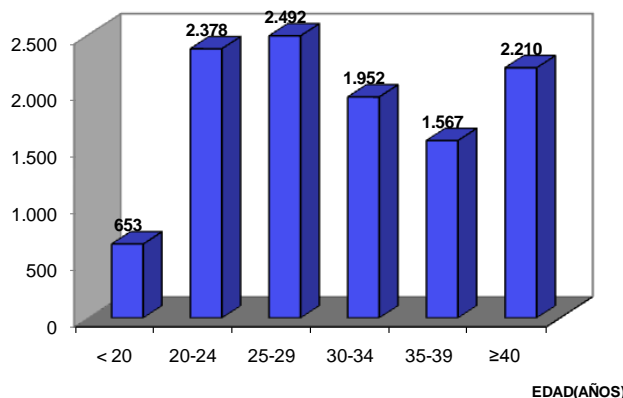
PERSONAL DOCENTE POR DEDICACIÓN

TIEMPO DE DEDICACIÓN	DOC. ACTIVO	%
DEDICACIÓN EXCLUSIVA	147	7
TIEMPO COMPLETO	48	2
MEDIO TIEMPO	161	8
TIEMPO CONVENCIONAL	1.728	83

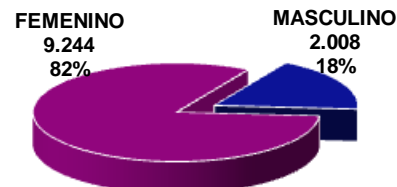
DOC. ACTIVO: INCLUYE PERSONAL DOCENTE CONTRATADO

NÚMERO DE ESTUDIANTES

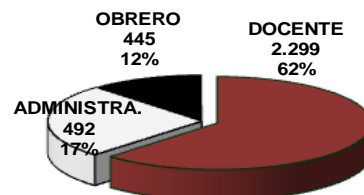
MATRÍCULA DE PREGRADO POR EDAD



MATRÍCULA PREGRADO POR SEXO

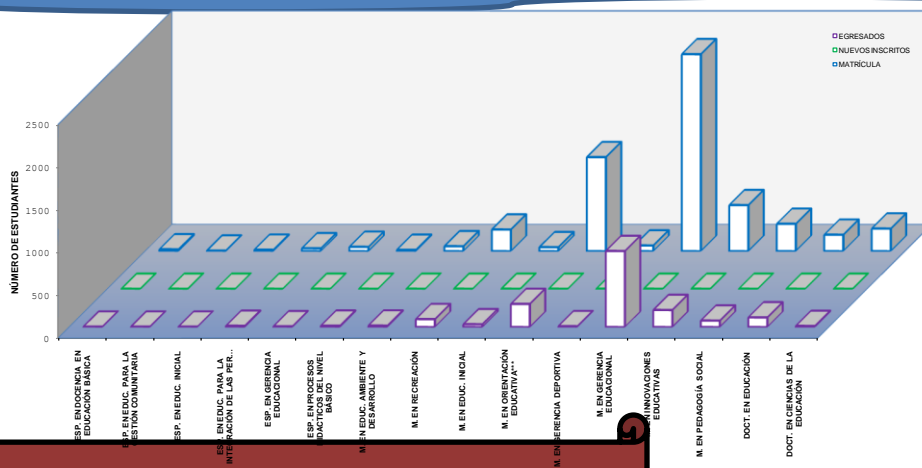
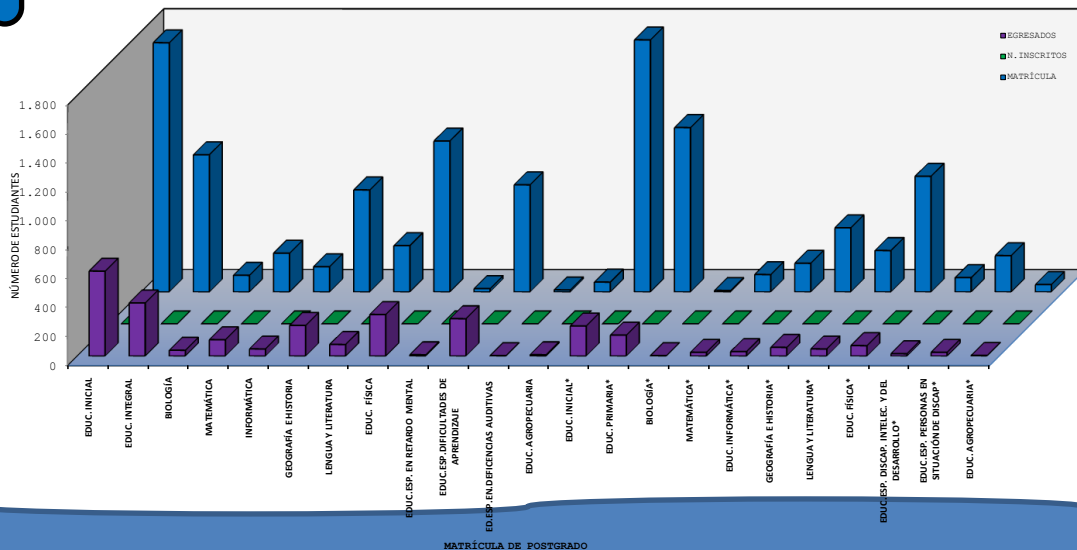


TIPO DE PERSONAL



BOLETÍN ESTADÍSTICO 61
2019

INSTITUTO DE MEJORAMIENTO PROFESIONAL DEL MAGISTERIO



ESTUDIANTES DE PREGRADO POR ESPECIALIDAD

ESPECIALIDAD	MATRÍCULA	NUUEVOS INSCRITOS	EGRESADOS
EDUCACIÓN INICIAL	1.721	0	586
EDUCACIÓN INTEGRAL	947	0	366
BIOLOGÍA	114	0	39
MATEMÁTICA	267	0	112
INFORMÁTICA	173	0	48
GEOGRAFÍA E HISTORIA	704	0	211
LENGUA Y LITERATURA	319	0	79
EDUCACIÓN FÍSICA	1.042	0	286
EDUC. ESPECIAL EN RETARDO MENTAL	22	0	8
EDUC. ESP. DIFICULTADES DE APRENDIZAJE	739	0	257
ED. ESP. EN DEFICIENCIAS AUDITIVAS	13	0	2
EDUCACIÓN AGROPECUARIA	67	0	8
EDUCACIÓN INICIAL*	1.741	0	207
EDUCACIÓN PRIMARIA*	1.135	0	144
BIOLOGÍA*	9	0	2
MATEMÁTICA*	119	0	25
EDUCACIÓN INFORMÁTICA*	197	0	30
GEOGRAFÍA E HISTORIA*	442	0	59
LENGUA Y LITERATURA*	285	0	48
EDUCACIÓN FÍSICA*	798	0	71
EDUC. ESPECIAL EN DISCAPACIDAD INTELLECTUAL Y DEL DESARROLLO*	98	0	15
EDUC. ESP. PARA PERSONAS EN SITUACIÓN DE DISCAPACIDAD*	250	0	25
EDUCACIÓN AGROPECUARIA*	50	0	3
TOTAL	11.252	0	2.631

ESTUDIANTES DE POSTGRADO POR PROGRAMA

PROGRAMAS DE POSTGRADO	MATRÍCULA	NUUEVOS INSCRITOS	EGRESADOS
ESPECIALIZACIÓN EN DOCENCIA EN EDUCACIÓN BÁSICA	18	0	1
ESPECIALIZACIÓN EN EDUCACIÓN PARA LA GESTIÓN COMUNITARIA	3	0	1
ESPECIALIZACIÓN EN EDUCACIÓN INICIAL	13	0	1
ESPECIALIZACIÓN EN EDUCACIÓN PARA LA INTEGRACIÓN DE LAS PERSONAS CON DISCAPACIDADES	30	0	11
ESPECIALIZACIÓN EN GERENCIA EDUCACIONAL	47	0	5
ESPECIALIZACIÓN EN PROCESOS DIDÁCTICOS DEL NIVEL BÁSICO	12	0	12
MAESTRÍA EN EDUCACIÓN AMBIENTE Y DESARROLLO	54	0	13
MAESTRÍA EN RECREACIÓN	250	0	89
MAESTRÍA EN EDUCACIÓN INICIAL	43	0	29
MAESTRÍA EN ORIENTACIÓN EDUCATIVA***	1098	0	267
MAESTRÍA EN GERENCIA DEPORTIVA	63	0	6
MAESTRÍA EN GERENCIA EDUCACIONAL	2304	0	887
MAESTRÍA EN INNOVACIONES EDUCATIVAS	536	0	196
MAESTRÍA EN PEDAGOGÍA SOCIAL	317	0	72
DOCTORADO EN EDUCACIÓN	189	0	109
DOCTORADO EN CIENCIAS DE LA EDUCACIÓN	261	0	9
TOTAL	5.238	0	1.708

INSTITUTO PEDAGÓGICO RURAL EL MACARO "LUIS FERMÍN"



ESTUDIANTES DE LA INSTITUCIÓN

VARIABLES	PREGRADO	POSTGRADO
MATRÍCULA	5.831	1.557
NUEVOS INSCRITOS	736	0
EGRESADOS	185	458

PERSONAL DE LA INSTITUCIÓN

TIPO DE PERSONAL	ORDINARIO	CONTRATADO	JUB. Y PENS.
DOCENTES	230	0	94
ADMINISTRATIVOS	318	21	88
OBROS	127	0	67

PERSONAL DOCENTE POR CATEGORÍA

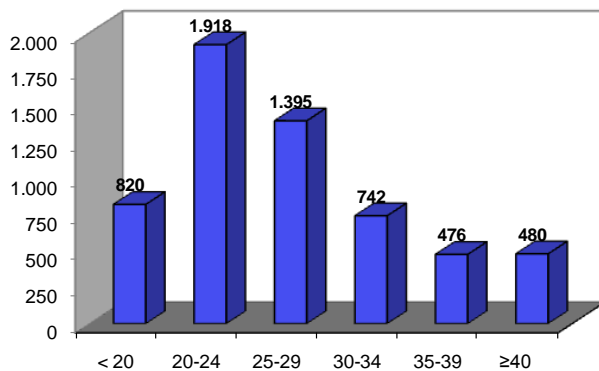
CATEGORÍAS	DOCENTE	%
INSTRUCTOR	42	13
ASISTENTE	79	24
AGREGADO	70	22
ASOCIADO	86	27
TITULAR	47	15
CONTRATADO	0	0
TOTAL PERS. DOCENTE ACTIVO	324	100

PERSONAL DOCENTE POR DEDICACIÓN

TIEMPO DE DEDICACIÓN	DOC. ACTIVO	%
DEDICACIÓN EXCLUSIVA	119	52
TIEMPO COMPLETO	96	42
MEDIO TIEMPO	13	6
TIEMPO CONVENCIONAL	2	1

DOC. ACTIVO: INCLUYE PERSONAL DOCENTE CONTRATADO

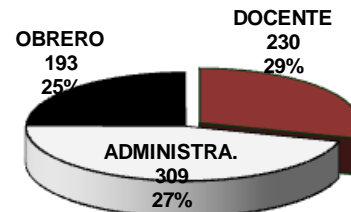
MATRÍCULA DE PREGRADO POR EDAD



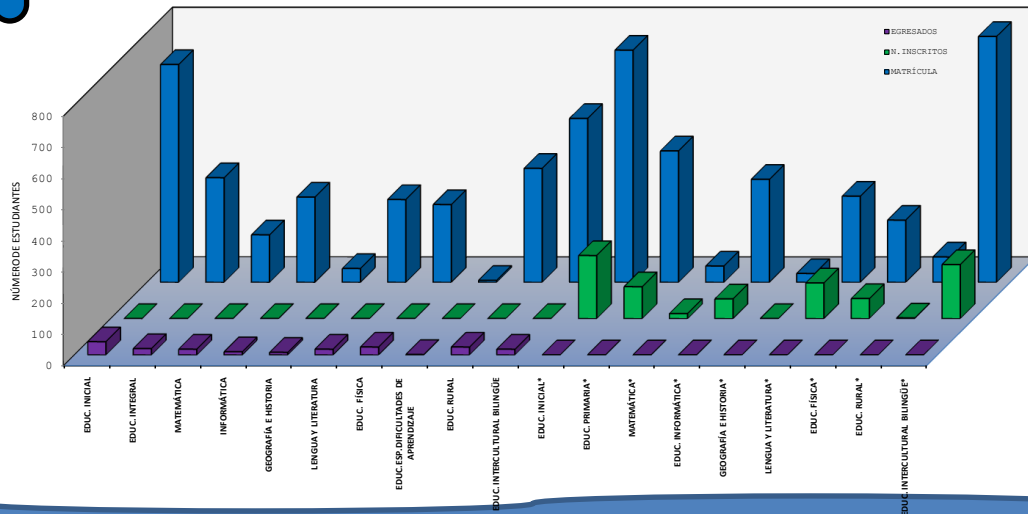
MATRÍCULA PREGRADO POR SEXO



TIPO DE PERSONAL



INSTITUTO PEDAGÓGICO RURAL EL MÁCARO "LUIS FERMÍN"

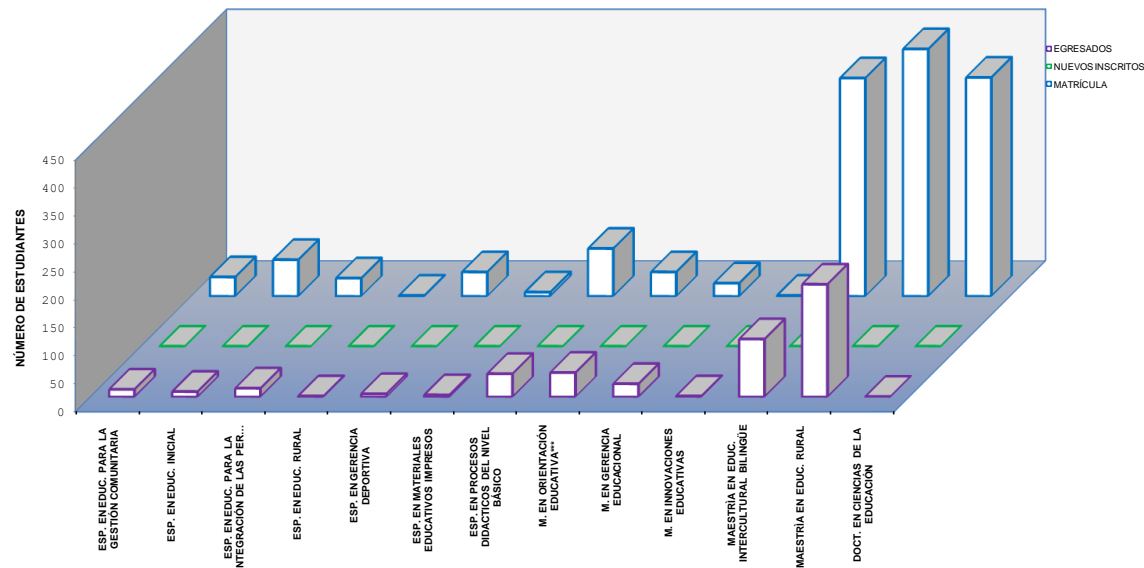


ESPECIALIDAD	MATRÍCULA	NUEVOS INSCRITOS	EGRESADOS
EDUCACIÓN INICIAL	698	0	42
EDUCACIÓN INTEGRAL	335	0	20
MATEMÁTICA	152	0	18
INFORMÁTICA	273	0	10
GEOGRAFÍA E HISTORIA	44	0	8
LENGUA Y LITERATURA	265	0	18
EDUCACIÓN FÍSICA	249	0	25
EDUC. ESP. DIFICULTADES DE APRENDIZAJE	6	0	1
EDUCACIÓN RURAL	365	0	25
EDUCACIÓN INTERCULTURAL BILINGÜE	525	0	18
EDUCACIÓN INICIAL*	744	202	0
EDUCACIÓN PRIMARIA*	421	102	0
MATEMÁTICA*	52	16	0
EDUCACIÓN INFORMÁTICA*	330	63	0
GEOGRAFÍA E HISTORIA*	28	0	0
LENGUA Y LITERATURA*	276	114	0
EDUCACIÓN FÍSICA*	199	64	0
EDUCACIÓN RURAL*	81	2	0
EDUC. INTERCULTURAL BILINGÜE*	788	173	0
TOTAL	5.831	736	185

ESTUDIANTES DE POSTGRADO POR PROGRAMA

PROGRAMAS DE POSTGRADO	MATRÍCULA	NUEVOS INSCRITOS	EGRESADOS
ESPECIALIZACIÓN EN EDUCACIÓN PARA LA GESTIÓN COMUNITARIA	34	0	13
ESPECIALIZACIÓN EN EDUCACIÓN INICIAL	65	0	9
ESPECIALIZACIÓN EN EDUCACIÓN PARA LA INTEGRACIÓN DE LAS PERSONAS CON DISCAPACIDADES	32	0	15
ESPECIALIZACIÓN EN EDUCACIÓN RURAL	1	0	1
ESPECIALIZACIÓN EN GERENCIA DEPORTIVA	43	0	5
ESPECIALIZACIÓN EN MATERIALES EDUCATIVOS IMPRESOS	7	0	3
ESPECIALIZACIÓN EN PROCESOS DIDÁCTICOS DEL NIVEL BÁSICO	85	0	41
MAESTRÍA EN ORIENTACIÓN EDUCATIVA***	43	0	43
MAESTRÍA EN GERENCIA EDUCACIONAL	23	0	23
MAESTRÍA EN INNOVACIONES EDUCATIVAS	1	0	1
MAESTRÍA EN EDUCACIÓN INTERCULTURAL BILINGÜE	390	0	103
MAESTRÍA EN EDUCACIÓN RURAL	442	0	201
DOCTORADO EN CIENCIAS DE LA EDUCACIÓN	391	0	0
TOTAL	1.557	0	458

MATRÍCULA DE POSTGRADO



INSTITUTO PEDAGÓGICO RURAL "GERVASIO RUBIO"



ESTUDIANTES DE LA INSTITUCIÓN

VARIABLES	PREGRADO	POSTGRADO
MATRÍCULA	1.467	1.059
NUEVOS INSCRITOS	577	0
EGRESADOS	244	234

PERSONAL DE LA INSTITUCIÓN

TIPO DE PERSONAL	ORDINARIO	CONTRATADO	JUB. Y PENS.
DOCENTES	159	1	70
ADMINISTRATIVOS	242	0	114
OBROS	144	0	49

PERSONAL DOCENTE POR CATEGORÍA

CATEGORÍAS	DOCENTE	%
INSTRUCTOR	13	6
ASISTENTE	43	19
AGREGADO	79	34
ASOCIADO	54	23
TITULAR	40	17
CONTRATADO	1	0
TOTAL PERS. DOCENTE ACTIVO	230	100

* No incluye un (1) Auxiliar Docente del IPRGR

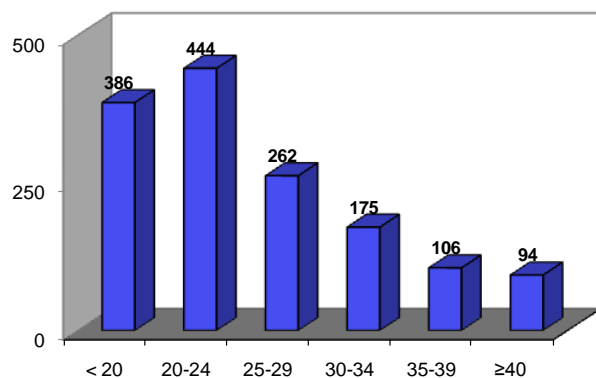
PERSONAL DOCENTE POR DEDICACIÓN

TIEMPO DE DEDICACIÓN	DOC. ACTIVO	%
DEDICACIÓN EXCLUSIVA	122	76
TIEMPO COMPLETO	36	23
MEDIO TIEMPO	0	0
TIEMPO CONVENCIONAL	2	1

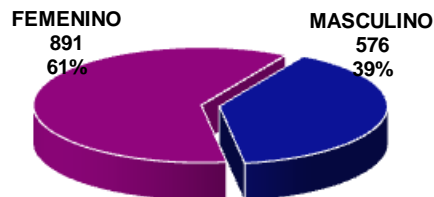
DOC. ACTIVO: INCLUYE PERSONAL DOCENTE CONTRATADO



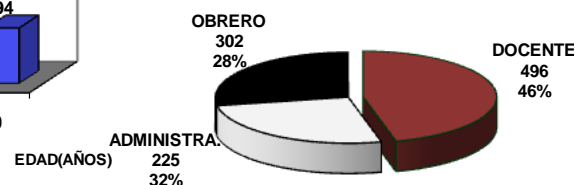
MATRÍCULA DE PREGRADO POR EDAD



MATRÍCULA PREGRADO POR SEXO



TIPO DE PERSONAL

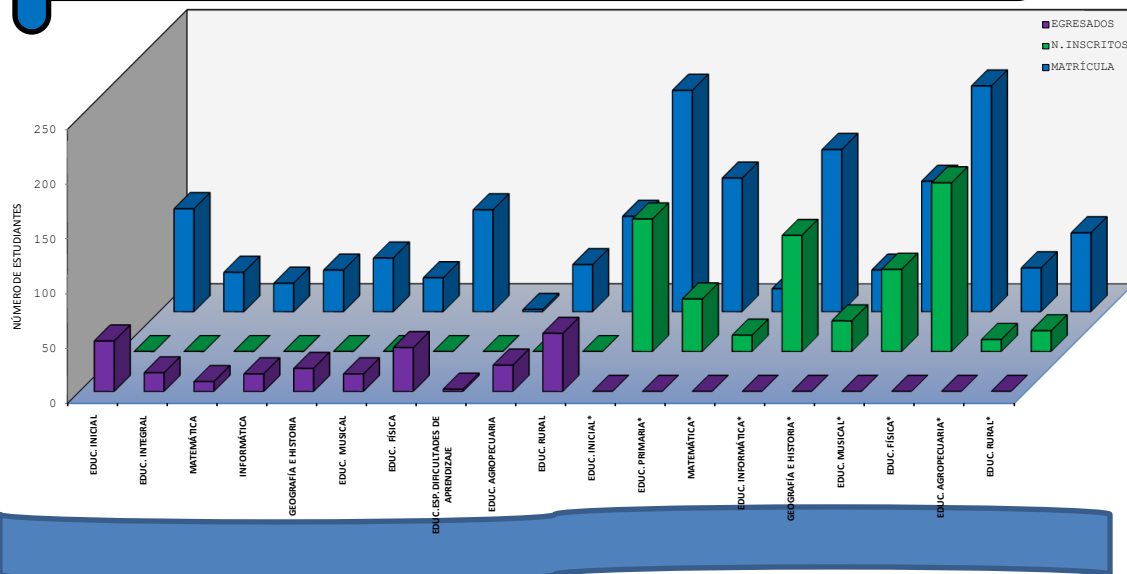


BOLETÍN ESTADÍSTICO 65
2019

INSTITUTO PEDAGÓGICO RURAL "GERVASIO RUBIO"

ESTUDIANTES DE PREGRADO POR ESPECIALIDAD

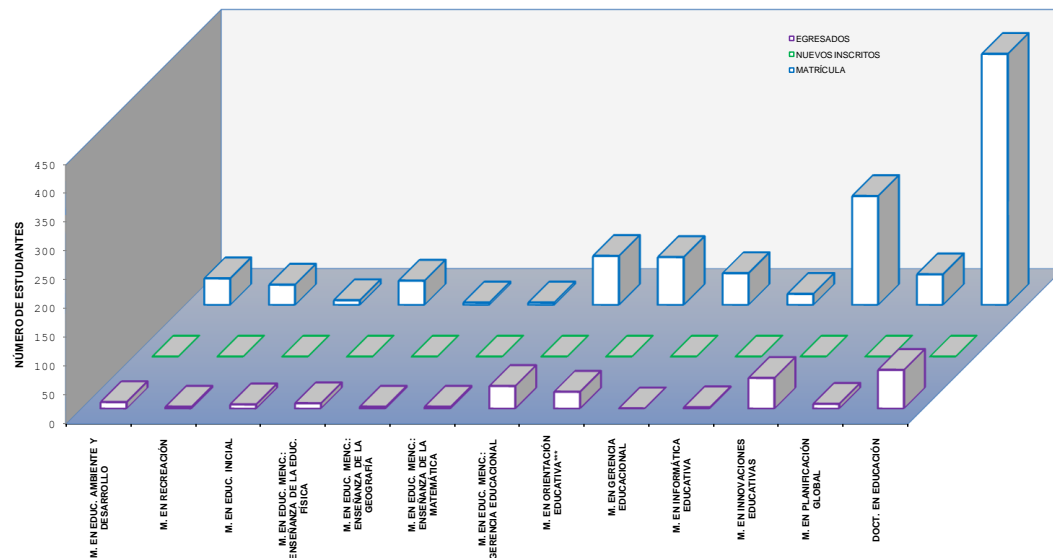
ESPECIALIDAD	MATRÍCULA	NUEVOS INSCRITOS	EGRESADOS
EDUCACIÓN INICIAL	94	0	46
EDUCACIÓN INTEGRAL	36	0	17
MATEMÁTICA	26	0	9
INFORMÁTICA	38	0	16
GEOGRAFÍA E HISTORIA	49	0	21
EDUCACIÓN MUSICAL	31	0	16
EDUCACIÓN FÍSICA	93	0	40
EDUC.ESP.DIFICULTADES DE APRENDIZAJE	2	0	2
EDUCACIÓN AGROPECUARIA	43	0	24
EDUCACIÓN RURAL	87	0	53
EDUCACIÓN INICIAL*	202	121	0
EDUCACIÓN PRIMARIA*	122	48	0
MATEMÁTICA*	21	15	0
EDUCACIÓN INFORMÁTICA*	148	106	0
GEOGRAFÍA E HISTORIA*	38	28	0
EDUCACIÓN MUSICAL*	119	75	0
EDUCACIÓN FÍSICA*	206	154	0
EDUCACIÓN AGROPECUARIA*	40	11	0
EDUCACIÓN RURAL*	72	19	0
TOTAL	1.467	577	244



ESTUDIANTES DE POSTGRADO POR PROGRAMA

PROGRAMAS DE POSTGRADO	MATRÍCULA	NUEVOS INSCRITOS	EGRESADOS
MAESTRÍA EN EDUCACIÓN AMBIENTE Y DESARROLLO	46	0	11
MAESTRÍA EN RECREACIÓN	35	0	3
MAESTRÍA EN EDUCACIÓN INICIAL	8	0	7
MAESTRÍA EN EDUCACIÓN MENCIÓN: ENSEÑANZA DE LA EDUCACIÓN FÍSICA	42	0	9
MAESTRÍA EN EDUCACIÓN MENCIÓN: ENSEÑANZA DE LA GEOGRAFÍA	4	0	3
MAESTRÍA EN EDUCACIÓN MENCIÓN: ENSEÑANZA DE LA MATEMÁTICA	4	0	3
MAESTRÍA EN EDUCACIÓN MENCIÓN: GERENCIA EDUCACIONAL	85	0	39
MAESTRÍA EN ORIENTACIÓN EDUCATIVA***	83	0	29
MAESTRÍA EN GERENCIA EDUCACIONAL	55	0	0
MAESTRÍA EN INFORMÁTICA EDUCATIVA	19	0	2
MAESTRÍA EN INNOVACIONES EDUCATIVAS	189	0	53
MAESTRÍA EN PLANIFICACIÓN GLOBAL	53	0	8
DOCTORADO EN EDUCACIÓN	436	0	67
TOTAL	1.059	0	234

MATRÍCULA DE POSTGRADO



UNIVERSIDAD PEDAGÓGICA EXPERIMENTAL LIBERTADOR "UPEL"



ESTUDIANTES DE LA INSTITUCIÓN

VARIABLES	PREGRADO	POSTGRADO
MATRÍCULA	38.510	12.983
NUEVOS INSCRITOS	1.840	189
EGRESADOS	4.083	2.914

PERSONAL DE LA INSTITUCIÓN

TIPO DE PERSONAL	ORDINARIO	CONTRATADO	JUB. Y PENS.
DOCENTES *	2.099	1.988	1.833
ADMINISTRATIVOS	2.467	219	1.722
OBREROS	1.196	13	824

PERSONAL DOCENTE POR CATEGORÍA

CATEGORÍAS	DOCENTE	%
INSTRUCTOR	570	10
ASISTENTE	632	11
AGREGADO	899	15
ASOCIADO	769	13
TITULAR	1.062	18
CONTRATADO	1.988	34
TOTAL PERS. DOCENTE ACTIVO	5.920	100

* No incluye un (2) Auxiliar Docente IPMAR e IPRGR

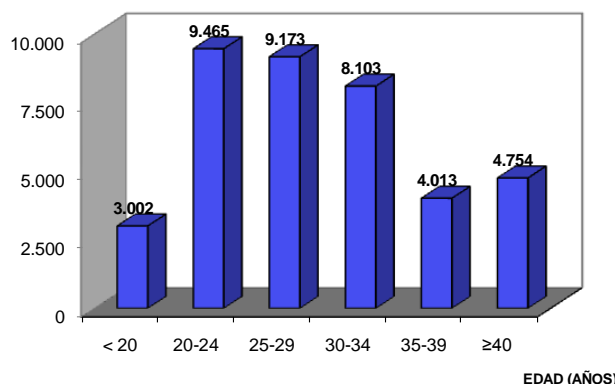
PERSONAL DOCENTE ACTIVO POR DEDICACIÓN

TIEMPO DE DEDICACIÓN	DOC. ACTIVO	%
DEDICACIÓN EXCLUSIVA	987	24
TIEMPO COMPLETO	967	24
MEDIO TIEMPO	275	7
TIEMPO CONVENCIONAL	1.858	45

DOC. ACTIVO: INCLUYE PERSONAL DOCENTE CONTRATADO



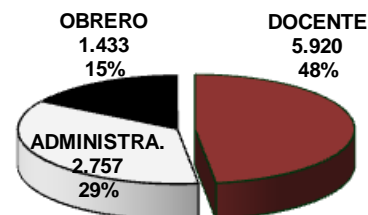
MATRÍCULA DE PREGRADO POR EDAD



MATRÍCULA DE PREGRADO POR SEXO



TIPO DE PERSONAL



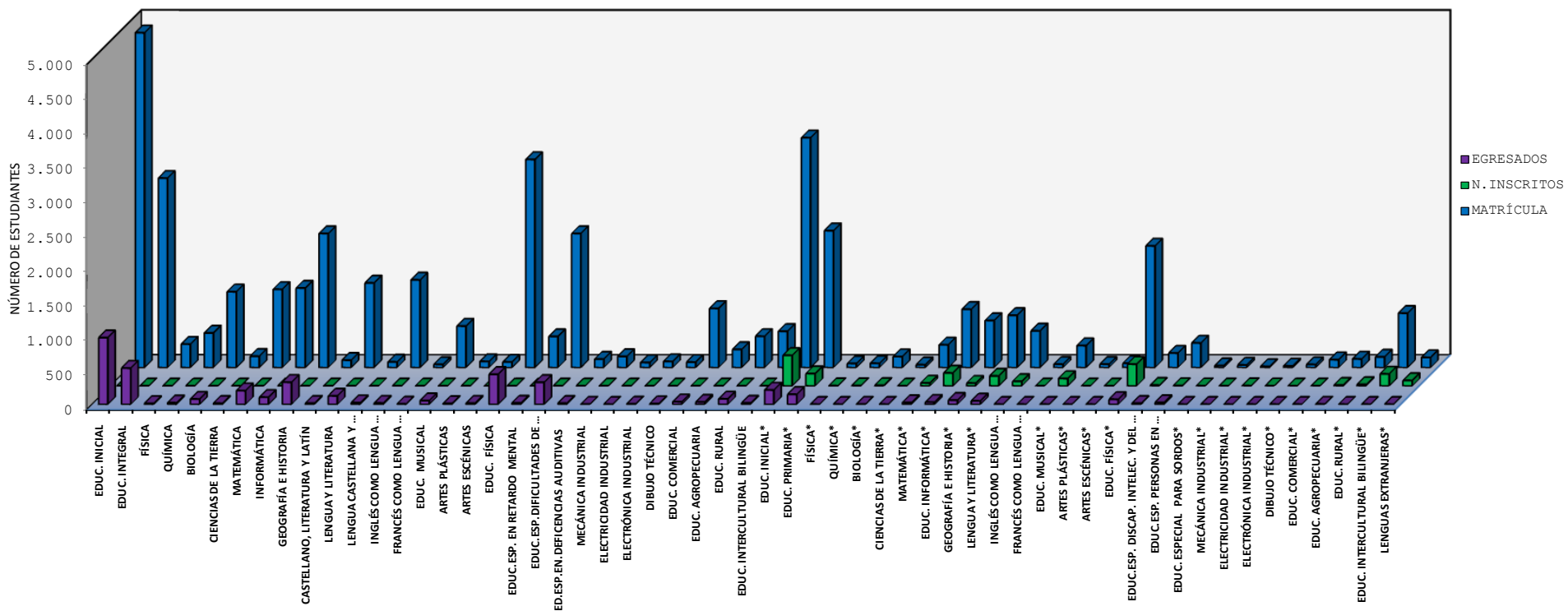
RESUMEN DE PREGRADO

ESTUDIANTES DE PREGRADO POR ESPECIALIDAD

ESPECIALIDAD	MATRÍCULA	NUEVOS INSCRITOS	EGRESADOS				
EDUCACIÓN INICIAL	4.858	0	966	EDUCACIÓN INICIAL*	3.334	443	207
EDUCACIÓN INTEGRAL	2.747	0	524	EDUCACIÓN PRIMARIA*	1.985	178	144
FÍSICA	339	0	12	FÍSICA*	58	3	0
QUÍMICA	501	0	21	QUÍMICA*	60	4	0
BIOLOGÍA	1.099	0	75	BIOLOGÍA*	158	7	2
CIENCIAS DE LA TIERRA	163	0	14	CIENCIAS DE LA TIERRA*	40	0	0
MATEMÁTICA	1.134	0	197	MATEMÁTICA*	329	42	25
INFORMÁTICA	1.153	0	102	EDUCACIÓN INFORMÁTICA*	845	187	30
GEOGRAFÍA E HISTORIA	1.944	0	319	GEOGRAFÍA E HISTORIA*	682	40	59
CASTELLANO, LITERATURA Y LATÍN	106	0	15	LENGUA Y LITERATURA*	757	143	48
LENGUA Y LITERATURA	1.227	0	121	INGLÉS COMO LENGUA EXTRANJERA*	531	65	0
LENGUA CASTELLANA Y LITERATURA	81	0	23	FRANCÉS COMO LENGUA EXTRANJERA*	47	0	0
INGLÉS	1.271	0	17	EDUCACIÓN MUSICAL*	318	107	0
FRANCÉS	44	0	4	ARTES PLÁSTICAS*	48	0	0
EDUCACIÓN MUSICAL	601	0	52	ARTES ESCÉNICAS*	61	0	0
ARTES PLÁSTICAS	87	0	11	EDUCACIÓN FÍSICA*	1.764	315	71
ARTES ESCÉNICAS	80	0	16	EDUC. ESPECIAL EN DISCAPACIDAD INTELLECTUAL Y DEL DESARROLLO*	209	10	15
EDUCACIÓN FÍSICA	3.019	0	434	EDUC.ESP. PARA PERSONAS EN SITUACIÓN DE DISCAPACIDAD*	356	5	25
EDUC.ESPECIAL EN RETARDO MENTAL	450	0	18	EDUC. ESPECIAL PARA SORDOS*	27	2	0
EDUC.ESP.DIFICULTADES DE APRENDIZAJE	1.944	0	318	MECÁNICA INDUSTRIAL*	36	1	0
ED.ESP.EN.DEFICIENCIAS AUDITIVAS	122	0	15	ELECTRICIDAD INDUSTRIAL*	15	3	0
MECÁNICA INDUSTRIAL	160	0	2	ELECTRÓNICA INDUSTRIAL*	22	2	0
ELECTRICIDAD INDUSTRIAL	72	0	0	DIBUJO TÉCNICO*	43	0	0
ELECTRÓNICA INDUSTRIAL	87	0	5	EDUCACIÓN COMERCIAL*	113	0	0
DIBUJO TÉCNICO	77	0	9	EDUCACIÓN AGROPECUARIA*	124	11	3
EDUCACIÓN COMERCIAL	857	0	36	EDUCACIÓN RURAL*	153	21	0
EDUCACIÓN AGROPECUARIA	262	0	32	EDUC. INTERCULTURAL BILINGÜE*	788	173	0
EDUCACIÓN RURAL	452	0	78	LENGUAS EXTRANJERAS*	145	78	0
EDUCACIÓN INTERCULTURAL BILINGÜE	525	0	18	TOTAL	38.510	1.840	4.083

RESUMEN DE PREGRADO

MATRÍCULA DE PREGRADO



RESUMEN DE POSTGRADO

ESTUDIANTES DE POSTGRADO POR PROGRAMA

PROGRAMAS DE POSTGRADO "ESPECIALIZACIÓN"	MATRÍCULA	NUEVOS INSCRITOS	EGRESADOS
ESPECIALIZACIÓN EN DOCENCIA EN EDUCACIÓN BÁSICA	45	0	1
ESPECIALIZACIÓN EN DOCENCIA EN EDUCACIÓN SUPERIOR	0	0	0
ESPECIALIZACIÓN EN DOCENCIA UNIVERSITARIA	36	0	1
ESPECIALIZACIÓN EN EDUCACION PARA LA GESTIÓN COMUNITARIA	71	0	19
ESPECIALIZACIÓN EN EDUCACIÓN EN GESTIÓN DE RIESGOS	4	0	0
ESPECIALIZACIÓN EN EDUCACIÓN INICIAL	220	0	16
ESPECIALIZACIÓN EN EDUCACIÓN PARA LA INTEGRACIÓN DE LAS PERSONAS CON DISCAPACIDADES	191	0	33
ESPECIALIZACIÓN EN EDUCACIÓN RURAL	1	0	1
ESPECIALIZACIÓN EN GERENCIA DEPORTIVA	47	0	9
ESPECIALIZACIÓN EN GERENCIA EDUCACIONAL	47	0	5
ESPECIALIZACIÓN EN LECTURA Y ESCRITURA	3	0	1
ESPECIALIZACIÓN EN MATERIALES EDUCATIVOS IMPRESOS	7	0	3
ESPECIALIZACIÓN EN PROCESOS DIDACTICOS DEL NIVEL BÁSICO	136	0	56
ESPECIALIZACIÓN EN SORDOCEGUERA Y DISCAPACIDAD MÚLTIPLE	5	0	0
TOTAL	813	0	145

ESTUDIANTES DE POSTGRADO POR PROGRAMA

PROGRAMAS DE POSTGRADO "DOCTORADO"	MATRÍCULA	NUEVOS INSCRITOS	EGRESADOS
DOCTORADO EN CIENCIAS DE LA ACTIVIDAD FÍSICA Y EL DEPORTE	50	0	4
DOCTORADO EN CIENCIAS DE LA MOTRICIDAD HUMANA	61	0	0
DOCTORADO EN CULTURA LATINOAMERICANA Y CARIBEÑA	87	0	0
DOCTORADO EN CULTURA Y ARTE PARA AMÉRICA LATINA Y EL CARIBE	32	0	5
DOCTORADO EN EDUCACIÓN	1331	11	263
DOCTORADO EN EDUCACIÓN AMBIENTAL	49	0	10
DOCTORADO EN EDUCACIÓN MATEMÁTICA	29	3	2
DOCTORADO EN PEDAGOGÍA DEL DISCURSO	11	0	2
DOCTORADO LATINOAMERICANO EN EDUCACIÓN: POLÍTICAS PÚBLICAS Y PROFESIÓN DOCENTE	15	0	1
DOCTORADO EN CIENCIAS DE LA EDUCACIÓN	652	0	9
TOTAL	2.331	14	296

ESTUDIANTES DE POSTGRADO POR PROGRAMA

PROGRAMAS DE POSTGRADO "MAESTRÍA"	MATRÍCULA	NUEVOS INSCRITOS	EGRESADOS
MAESTRÍA EN ARTE MENCIÓN: ARTES PLÁSTICAS	8	0	4
MAESTRÍA EN ARTE MENCIÓN: ESTÉTICA	16	0	4
MAESTRÍA EN EDUCACIÓN AMBIENTAL	195	0	31
MAESTRÍA EN EDUCACIÓN AMBIENTE Y DESARROLLO	149	11	29
MAESTRÍA EN EDUCACIÓN ESPECIAL	5	0	0
MAESTRÍA EN EDUCACIÓN FÍSICA MENCIÓN: ADMINISTRACIÓN DEL DEPORTE	7	0	0
MAESTRÍA EN EDUCACIÓN FÍSICA MENCIÓN: BIOMECÁNICA	13	0	0
MAESTRÍA EN EDUCACIÓN FÍSICA MENCIÓN: FISIOLÓGIA DEL EJERCICIO	4	0	3
MAESTRÍA EN EDUCACIÓN FÍSICA MENCIÓN: RECREACIÓN	10	0	4
MAESTRÍA EN RECREACIÓN	405	13	111
MAESTRÍA EN EDUCACIÓN INFANTIL	19	2	11
MAESTRÍA EN EDUCACIÓN INICIAL	51	0	36
MAESTRÍA EN EDUCACIÓN MENCIÓN: CURRÍCULO	33	0	2
MAESTRÍA EN EDUCACIÓN MENCIÓN: EDUCACIÓN INICIAL	101	0	0
MAESTRÍA EN EDUCACIÓN MENCIÓN: EDUCACIÓN SUPERIOR	566	19	36
MAESTRÍA EN EDUCACIÓN MENCIÓN: ENSEÑANZA DE LA BIOLOGÍA	44	1	4
MAESTRÍA EN EDUCACIÓN MENCIÓN: ENSEÑANZA DE LA EDUCACIÓN FÍSICA	229	0	25
MAESTRÍA EN EDUCACIÓN MENCIÓN: ENSEÑANZA DE LA FÍSICA	49	10	9
MAESTRÍA EN EDUCACIÓN MENCIÓN: ENSEÑANZA DE LA GEOGRAFÍA	40	0	8
MAESTRÍA EN EDUCACIÓN MENCIÓN: ENSEÑANZA DE LA GEOHISTORIA	86	0	4
MAESTRÍA EN EDUCACIÓN MENCIÓN: ENSEÑANZA DE LA HISTORIA	31	6	5
MAESTRÍA EN EDUCACIÓN MENCIÓN: ENSEÑANZA DE LA MATEMÁTICA	141	1	9
MAESTRÍA EN EDUCACIÓN MENCIÓN: ENSEÑANZA DE LA QUÍMICA	77	3	6
MAESTRÍA EN EDUCACIÓN MENCIÓN: ESTRATEGIAS DE APRENDIZAJE	57	10	17
MAESTRÍA EN EDUCACIÓN MENCIÓN: EVALUACIÓN EDUCACIONAL	56	9	15
MAESTRÍA EN EDUCACIÓN MENCIÓN: GERENCIA EDUCACIONAL	757	20	131
MAESTRÍA EN EDUCACIÓN MENCIÓN: INVESTIGACIÓN EDUCACIONAL	156	0	0
MAESTRÍA EN EDUCACIÓN MENCIÓN: TECNOLOGÍA Y DESARROLLO DE LA INSTRUCCIÓN	8	0	3
MAESTRÍA EN EDUCACIÓN MENCIÓN: ENSEÑANZA DEL INGLÉS COMO LENGUA EXTRANJERA	38	0	1
MAESTRÍA EN ENSEÑANZA DEL INGLÉS COMO LENGUA EXTRANJERA	44	10	2
MAESTRÍA EN EDUCACIÓN MENCIÓN: ORIENTACIÓN	313	13	41
MAESTRÍA EN ORIENTACIÓN EDUCATIVA***	1224	0	339
MAESTRÍA EN EDUCACIÓN TÉCNICA	109	0	0
MAESTRÍA EN GERENCIA DEPORTIVA	87	8	17
MAESTRÍA EN GERENCIA EDUCACIONAL	2579	26	911
MAESTRÍA EN GEOGRAFÍA MENCIÓN: GEOGRAFÍA FÍSICA	7	0	1
MAESTRÍA EN INFORMÁTICA EDUCATIVA	58	10	6
MAESTRÍA EN INNOVACIONES EDUCATIVAS	726	0	250
MAESTRÍA EN LECTURA Y ESCRITURA	4	0	0
MAESTRÍA EN LINGÜÍSTICA	111	2	14
MAESTRÍA EN LITERATURA LATINOAMERICANA	39	1	1
MAESTRÍA EN PEDAGOGÍA SOCIAL	317	0	72
MAESTRÍA EN PLANIFICACIÓN GLOBAL	53	0	8
MAESTRÍA EN EDUCACIÓN INTERCULTURAL BILINGÜE	390	0	103
MAESTRÍA EN EDUCACIÓN RURAL	442	0	201
TOTAL	9.854	175	2.474

RESUMEN POR ESTADO

PREGRADO, POSTGRADO Y RECURSOS HUMANOS POR ENTIDAD FEDERAL

ENTIDAD FEDERAL	PREGRADO			POSTGRADO			PERS. DOCENTE			PERS. ADMINISTRATIVO			PERS. OBRERO		
	MATRÍCULA	N. INSCRITOS	EGRESADOS	MATRÍCULA	N. INSCRITOS	EGRESADOS	ORDINARIO	CONTRAT.	JUB Y PENS.	FIJO	CONTRAT.	JUB Y PENS.	FIJO	CONTRAT.	JUB Y PENS.
AMAZONAS	1.471	126	9	0	0	0	17	0	2	15	0	1	6	0	2
ANZOÁTEGUI	1.108	0	263	158	0	0	16	141	12	18	3	19	10	0	9
APURE	1.459	111	153	897	0	177	32	164	2	28	6	6	14	0	3
ARAGUA	4.656	268	263	2.585	144	758	402	56	460	538	59	329	216	0	172
BARINAS	158	0	66	16	0	16	10	39	3	11	5	6	9	0	6
BOLÍVAR	1.731	0	195	336	0	1	24	233	9	18	2	12	15	0	5
CARABOBO	495	0	199	348	0	228	14	41	11	18	2	12	11	0	12
COJEDES	321	0	47	0	0	0	5	37	1	3	1	3	4	0	0
DELTA AMACURO	469	0	58	681	0	140	11	82	1	9	1	3	3	2	2
DISTRITO CAPITAL	3.558	0	301	585	0	87	368	72	672	571	32	542	283	8	244
FALCÓN	1.179	10	178	323	0	189	33	117	7	41	7	8	24	0	4
GUÁRICO	665	207	14	0	0	0	37	0	4	34	0	0	20	0	0
LARA	5.654	0	0	1.466	0	0	359	0	0	312	3	0	0	0	0
MÉRIDA	757	0	214	298	0	75	14	105	18	17	4	14	12	0	6
MIRANDA	2.857	179	584	906	45	556	238	281	268	387	84	362	165	2	123
MONAGAS	5.327	80	296	1.855	0	92	238	4	254	73	0	206	174	0	128
NUEVAS ESPARTA	367	0	106	143	0	9	9	62	6	12	0	7	6	0	2
PORTUGUESA	486	0	74	537	0	76	28	90	5	28	1	14	13	0	12
SUCRE	1.067	0	176	17	0	17	16	149	3	18	2	15	14	0	12
TÁCHIRA	1.561	537	250	1.238	0	234	172	24	76	252	0	126	156	0	53
TRUJILLO	999	40	133	426	0	94	20	160	5	27	5	13	11	0	12
VARGAS	422	0	125	3	0	0	4	26	0	6	0	2	4	1	1
YARACUY	548	0	128	25	0	25	14	66	4	15	1	10	8	0	10
ZULIA	1.195	282	251	140	0	140	18	39	10	16	1	12	18	0	6
TOTAL UPEL	38.510	1.840	4.083	12.983	189	2.914	2.099	1.988	1.833	2.467	219	1.722	1.196	13	824

RESUMEN DE PREGRADO Y POSTGRADO POR INSTITUTO

RESUMEN DE PREGRADO Y POSTGRADO POR INSTITUTO

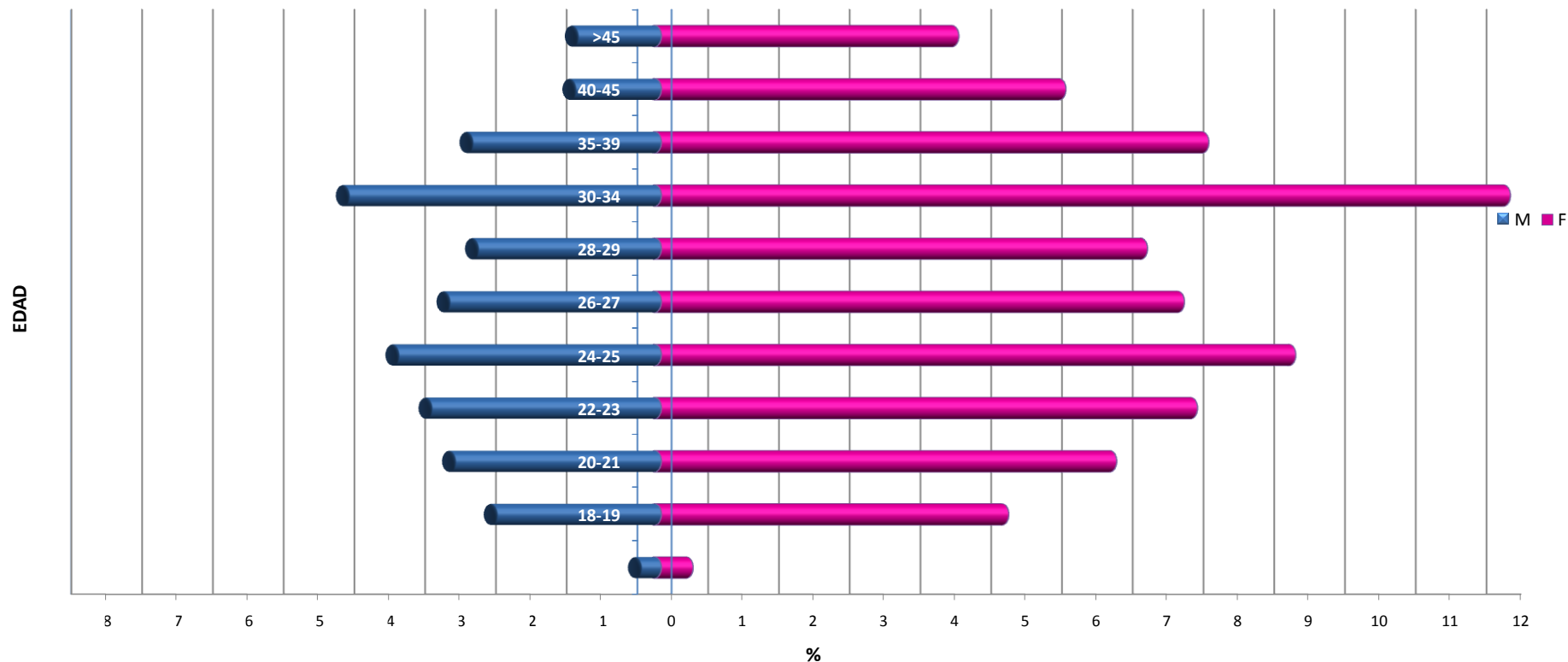
INSTITUTO	PREGRADO			POSTGRADO		
	MATRÍCULA	NUEVOS INSCRITOS	EGRESADOS	MATRÍCULA	NUEVOS INSCRITOS	EGRESADOS
P. DE CARACAS	3.558	0	301	585	0	87
P. DE BARQUISIMETO	5.654	0	0	1.466	0	0
P. DE MATURÍN	5.327	80	296	1.855	0	92
P. DE MARACAY	4.020	268	216	1.028	144	300
P. DE MIRANDA JMSM	1.401	179	210	196	45	36
M.P. MAGISTERIO	11.252	0	2.631	5.237	0	1.707
P.R. "EL MÁCARO"	5.831	736	185	1.557	0	458
P.R. "GERVASIO RUBIO"	1.467	577	244	1.059	0	234
TOTAL UPEL	38.510	1.840	4.083	12.983	189	2.914

RESUMEN DE RECURSOS HUMANOS POR INSTITUTO

INSTITUTO	PERSONAL DOCENTE				PERSONAL ADMINISTRATIVO				PERSONAL OBRERO			
	ORDINARIO	CONTRATADO	JUBILADO	PENSIONADO	FIJO	CONTRATADO	JUBILADO	PENSIONADO	FIJO	CONTRATADO	JUBILADO	PENSIONADO
P. DE CARACAS	368	72	666	6	303	32	344	10	234	8	214	12
P. DE BARQUISIMETO	359	0	0	0	312	3	0	0	0	0	0	0
P. DE MATURÍN	238		253	5	73	0	194	12	174	0	119	9
P. DE MARACAY	276	49	378	6	318	38	222	22	148	0	101	4
P. DE MIRANDA JMSM	147	89	146	9	199	0	119	15	65	0	39	7
M.P. MAGISTERIO	322	1.754	187	36	434	125	332	62	255	5	149	36
P.R. "EL MÁCARO"	230	0	85	9	318	21	74	14	127	0	63	4
P.R. "GERVASIO RUBIO"	159	0	68	3	242	0	101	13	144	0	47	2
SEDE RECTORAL	0	0	0	0	268	0	158	30	49	0	17	1
TOTAL UPEL	2.099	1.964	1.783	74	2.467	219	1.544	178	1.196	13	749	75

PIRÁMIDE POBLACIONAL ESTUDIANTIL DE PREGRADO UPEL

PIRAMIDE POBLACIONAL ESTUDIANTIL DE PREGRADO DE LA UPEL. AÑO 2019



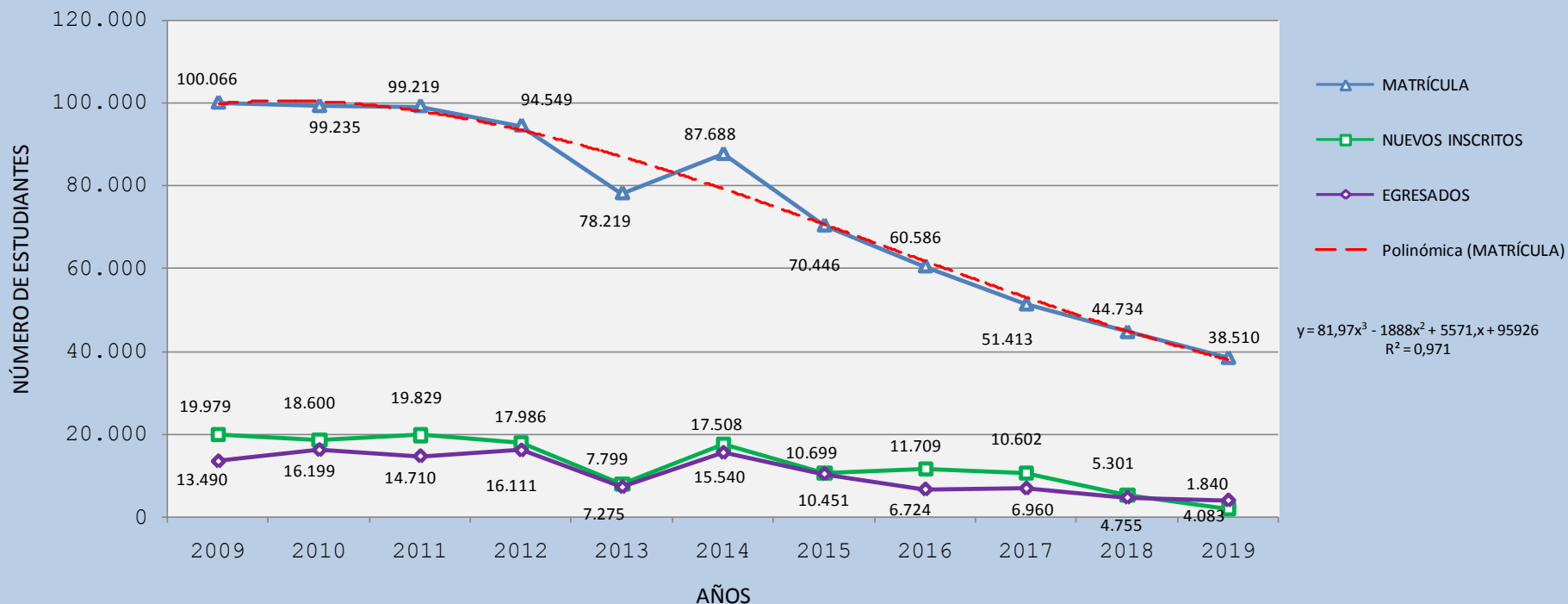
MATRÍCULA DE PREGRADO 2009-2019

MATRÍCULA, NUEVOS INSCRITOS, EGRESADOS Y PROSECUCIÓN DE PREGRADO DE LA UPEL. AÑOS
2009-2019

AÑO	MATRÍCULA	NUEVOS INSCRITOS	EGRESADOS	PROSECUCIÓN
2009	100.066	19.979	13.490	80.087
2010	99.235	18.600	16.199	80.635
2011	99.219	19.829	14.710	79.390
2012	94.549	17.986	16.111	76.563
2013	78.219	7.799	7.275	70.420
2014	87.688	17.508	15.540	70.180
2015	70.446	10.699	10.451	59.747
2016	60.586	11.709	6.724	48.877
2017	51.413	10.602	6.960	40.811
2018	44.734	5.301	4.755	39.433
2019	38.510	1.840	4.083	36.670

COMPORTAMIENTO DE LA MATRÍCULA DE PREGRADO 2009-2019

COMPORTAMIENTO DE LA MATRÍCULA, NUEVOS INSCRITOS Y EGRESADOS DE PREGRADO DE LA UPEL.
AÑOS 2009-2019



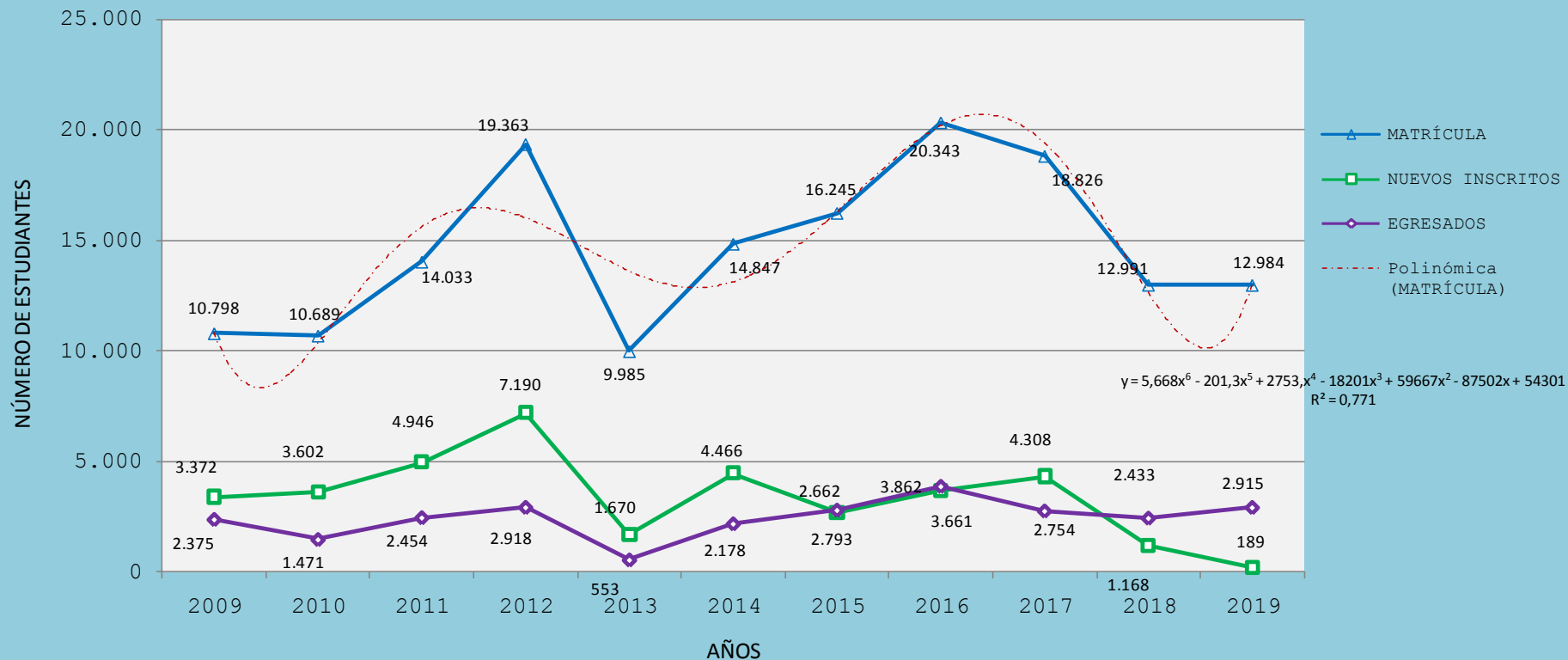
MATRÍCULA DE POSTGRADO 2009-2019

MATRÍCULA, NUEVOS INSCRITOS, EGRESADOS Y PROSECUCIÓN DE POSTGRADO DE LA UPEL. AÑOS
2009-2019

AÑOS	MATRÍCULA	NUEVOS INSCRITOS	EGRESADOS	PROSECUCIÓN
2009	10.798	3.372	2.375	7.426
2010	10.689	3.602	1.471	7.426
2011	14.033	4.946	2.454	7.426
2012	19.363	7.190	2.918	7.426
2013	9.985	1.670	553	7.426
2014	14.847	4.466	2.178	7.426
2015	16.245	2.662	2.793	7.426
2016	20.343	3.661	3.862	7.426
2017	18.826	4.308	2.754	7.426
2018	12.991	1.168	2.433	7.426
2019	12.984	189	2.915	7.426

COMPORTAMIENTO DE LA MATRÍCULA DE POSTGRADO 2009-2019

COMPORTAMIENTO DE LA MATRÍCULA, NUEVOS INSCRITOS Y EGRESADOS DE POSTGRADO DE LA UPEL. AÑOS 2009-2019



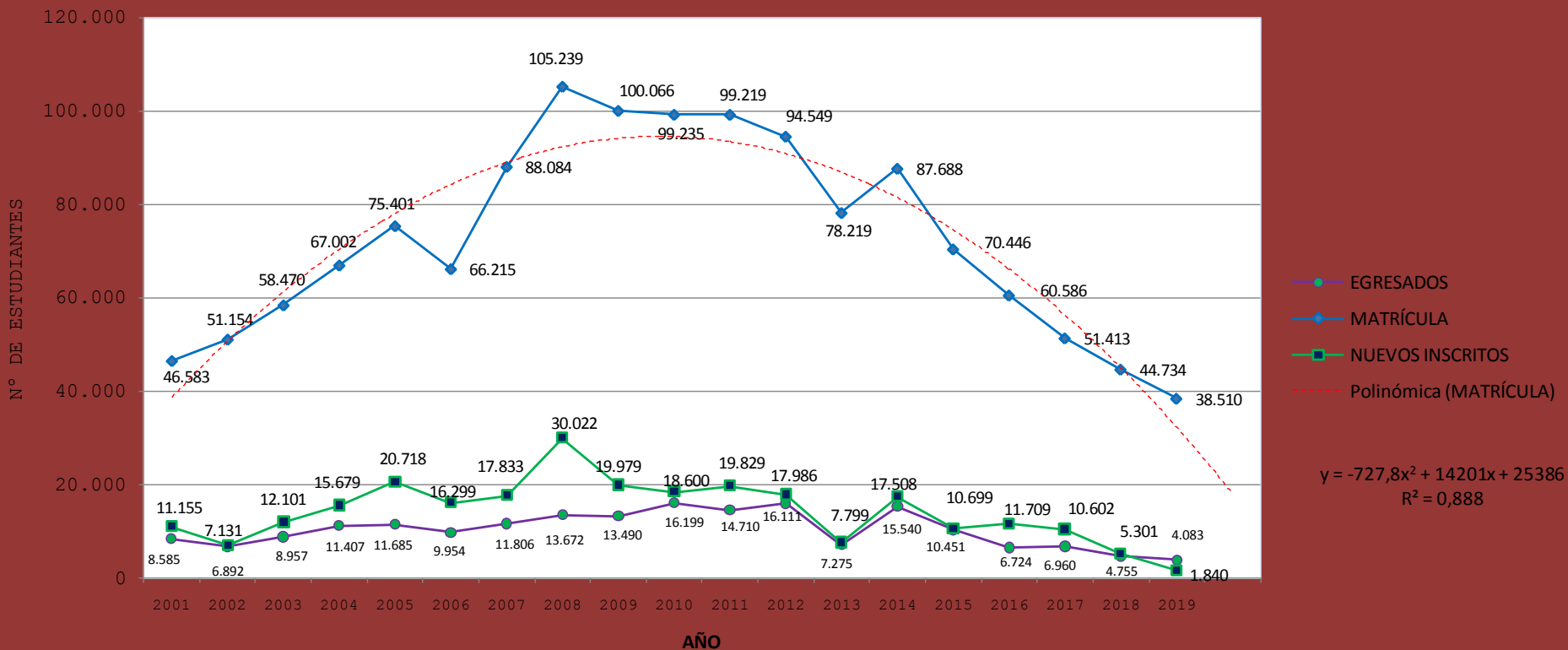
MATRÍCULA DE PREGRADO 2001-2019

MATRÍCULA, NUEVOS INSCRITOS, EGRESADOS Y PROSECUCIÓN DE
PREGRADO DE LA UPEL. AÑOS 2001-2019

AÑO	MATRÍCULA	NUEVOS INSCRITOS	EGRESADOS	PROSECUCIÓN
2001	46.583	11.155	8.585	35.428
2002	51.154	7.131	6.892	44.023
2003	58.470	12.101	8.957	46.369
2004	67.002	15.679	11.407	51.323
2005	75.401	20.718	11.685	54.683
2006	66.215	16.299	9.954	49.916
2007	88.084	17.833	11.806	70.251
2008	105.239	30.022	13.672	75.217
2009	100.066	19.979	13.490	80.087
2010	99.235	18.600	16.199	80.635
2011	99.219	19.829	14.710	79.390
2012	94.549	17.986	16.111	76.563
2013	78.219	7.799	7.275	70.420
2014	87.688	17.508	15.540	70.180
2015	70.446	10.699	10.451	59.747
2016	60.586	11.709	6.724	48.877
2017	51.413	10.602	6.960	40.811
2018	44.734	5.301	4.755	39.433
2019	38.510	1.840	4.083	36.670

COMPORTAMIENTO DE LA MATRÍCULA DE PREGRADO 2001-2019

MATRÍCULA, NUEVO INGRESO Y EGRESO DE PREGRADO DE LA UPEL. SERIE 2001 -2019



FUENTE: DIRECCIÓN GENERAL DE PLANIFICACIÓN Y DESARROLLO - COORDINACIÓN NACIONAL DE REGISTRO Y ANÁLISIS ESTADÍSTICO

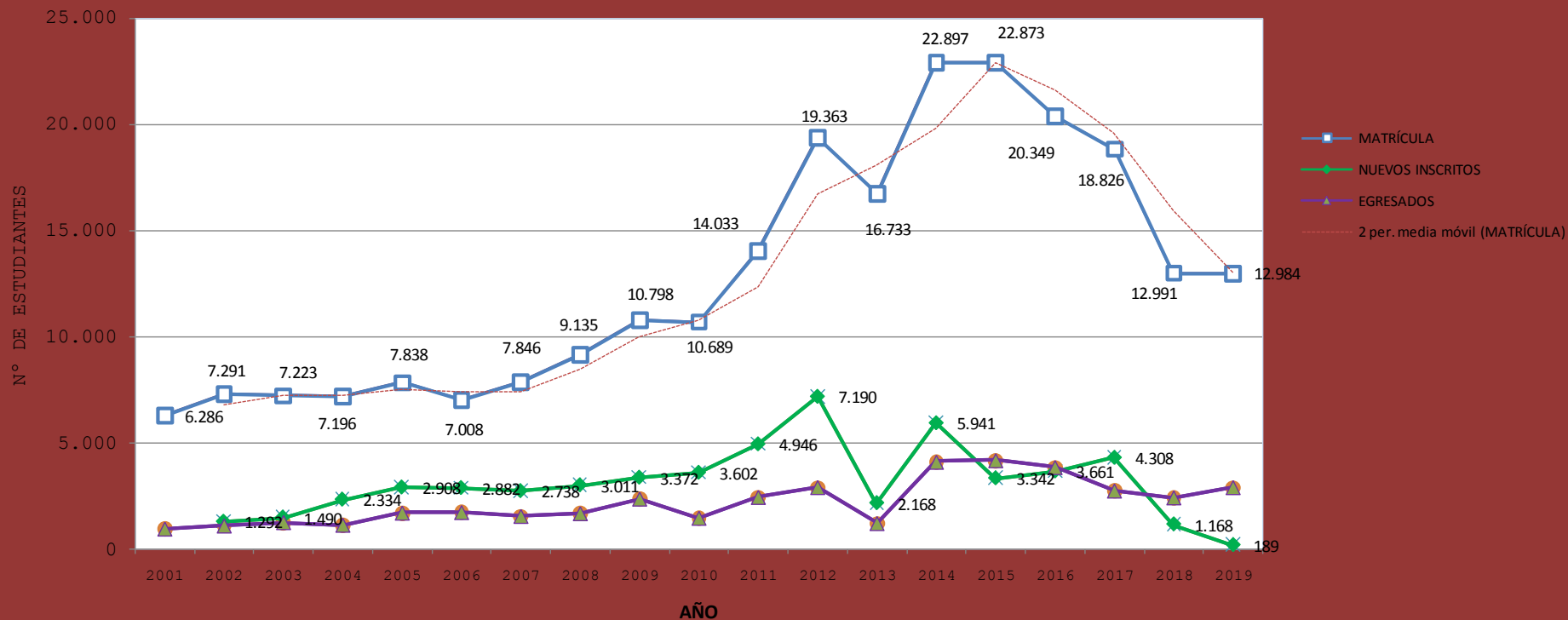
MATRÍCULA DE POSTGRADO 2001-2019

MATRÍCULA, NUEVOS INSCRITOS, EGRESADOS Y PROSECUCIÓN DE
POSTGRADO DE LA UPEL. AÑOS 2001-2019

AÑO	MATRÍCULA	NUEVOS INSCRITOS	EGRESADOS	PROSECUCIÓN
2001	6.286	0	962	6.286
2002	7.291	1.292	1.106	5.999
2003	7.223	1.490	1.267	5.733
2004	7.196	2.334	1.142	4.862
2005	7.838	2.908	1.713	4.930
2006	7.008	2.882	1.740	4.126
2007	7.846	2.738	1.559	5.108
2008	9.135	3.011	1.687	6.124
2009	10.798	3.372	2.375	7.426
2010	10.689	3.602	1.471	7.087
2011	14.033	4.946	2.454	9.087
2012	19.363	7.190	2.918	12.173
2013	16.733	2.168	1.222	14.565
2014	22.897	5.941	4.109	16.956
2015	22.873	3.342	4.183	19.531
2016	20.349	3.661	3.862	16.688
2017	18.826	4.308	2.753	14.518
2018	12.991	1.168	2.433	11.823
2019	12.984	189	2.915	12.795

COMPORTAMIENTO DE LA MATRÍCULA DE POSTGRADO 2001-2019

MATRÍCULA, NUEVO INGRESO Y EGRESO DE POSTGRADO DE LA UPEL.SERIE 2001 -2019



FUENTE: DIRECCIÓN GENERAL DE PLANIFICACIÓN Y DESARROLLO - COORDINACIÓN NACIONAL DE REGISTRO Y ANÁLISIS ESTADÍSTICO



**Universidad Pedagógica
Experimental Libertador**

Alma Mater de los Educadores Venezolanos